



## PRESUPUESTO DE EGRESOS PARA EL AÑO 2018 PRIORIDADES DE GASTO

### **02 SECRETARÍA GENERAL DE GOBIERNO**

Gobernabilidad Democrática  
Seguridad y Certeza Jurídica  
Programa Estatal de Protección Integral de los Derechos de Niñas, Niños y Adolescentes  
Conservación del Patrimonio Documental del Estado  
Fondo de Aportaciones para la Seguridad Pública (FASP)  
Fortalecimiento del Sistema de Seguridad Pública

### **07 SECRETARÍA DE EDUCACIÓN**

Coordinación y Gestión Educativa de Educación Media Superior, Técnica y Superior en el Estado  
Fondo de Aportaciones para la Nómina Educativa y Gasto Operativo (FONE)  
Programa de Educación Básica  
Fondo de Aportaciones Múltiples (FAM)

### **08 SECRETARÍA DE CULTURA**

Convenios Culturales  
Programa de Fomento Cultural y Cívico  
Programa de Apoyos a la Cultura

### **09 SECRETARÍA DE SALUD**

Servicios de Salud, Previsión y Atención Médica  
Programa sobre Resolución de Conflictos Suscitados entre los Usuarios de los Servicios Médicos y los Prestadores de dichos Servicios

### **10 SECRETARÍA DE DESARROLLO SOCIAL Y HUMANO**

Soluciones  
Aprende  
Programa de Empleo Temporal (PET)  
Programa 3x1 para Migrantes  
Crece  
Programa de Infraestructura Indígena  
Fondo de Aportaciones para la Infraestructura Social Estatal (FISE)

### **12 SECRETARÍA DE DESARROLLO ECONÓMICO**

Programa del Emprendimiento y Desarrollo de las MIPYMES  
Programa para el Fortalecimiento de la Capacidad Productiva del Estado  
Programa de Competitividad

### **13 SECRETARÍA DE DESARROLLO RURAL**

Programa Agrícola  
Programa de Desarrollo Pecuario

### **14 SECRETARÍA DE PESCA Y ACUACULTURA**

Aprovechamiento Sustentable de la Pesca

### **15 SECRETARÍA DE MEDIO AMBIENTE Y RECURSOS NATURALES**

Programa de Protección, Conservación y Vigilancia de la Biodiversidad

### **16 SECRETARÍA DE DESARROLLO URBANO, OBRAS PÚBLICAS E INFRAESTRUCTURA**

Fondo de Aportaciones para el Fortalecimiento de las Entidades Federativas (FAFEF)  
Fondo para Entidades Federativas y Municipios Productores de Hidrocarburos

### **17 SECRETARÍA DE TURISMO**

Promoción Turística

**18 SECRETARÍA DE TRABAJO Y PREVISIÓN SOCIAL**

Programa de Apoyo al Empleo (PAE)

**19 SECRETARÍA DE SEGURIDAD PÚBLICA**

Prevención del Delito y Combate a la Delincuencia

Reinserción a la Sociedad de la Población Interna y Liberada de los Centros Penitenciarios y Centro de Internamiento para Adolescentes del Estado

**20 SECRETARÍA DE PROTECCIÓN CIVIL**

Fondo de Reconstrucción

Fortalecimiento a la Prevención de Desastres Naturales y Protección Civil

**22 FISCALÍA GENERAL DEL ESTADO**

Procuración de Justicia

**28 ORGANISMOS DESCENTRALIZADOS ESTATALES**

Programa de Atención a Familia y Comunidad

Programa Nacional de Becas

Seguro Popular

Programa de Educación Media Superior, Superior y de Posgrado

Educación Media Superior Tecnológica

Capacitación para y en el Trabajo

Educación Superior Tecnológica en el Estado de Campeche

FAETA Educación Tecnológica

Educación para adultos

Programa de Ciencia, Tecnología e Innovación

FAM Asistencia Social

Programa de Atención e Integración a la Sociedad de las Personas con Discapacidad

Desarrollo del Deporte

Igualdad de Género

Atención Médica de Segundo Nivel

Programa de Salud Mental

Fondo de Aportaciones para los Servicios de Salud (FASSA)

Programa de Prevención y Atención a las Adicciones

Programa para el Fortalecimiento, la Organización y el Desarrollo Social

Desarrollo y Gestión de los Sistemas de Información Estatal y Catastral

Acceso a la Justicia

Programa de Impulso a la Juventud

Agua Potable, Drenaje y Tratamiento

Jubilados y pensionados del Estado de Campeche

**29 FIDEICOMISOS PÚBLICOS**

Fondo Nacional Emprendedor

Programa Estatal de Inclusión Financiera BANCAMPECHE

Programa de Fondo de Fomento Agropecuario del Estado de Campeche

**a) Las prioridades de gasto, los programas y proyectos, así como la distribución del presupuesto, detallando el gasto en servicios personales, incluyendo el analítico de plazas y desglosando todas las remuneraciones; las contrataciones de servicios por honorarios y, en su caso, provisiones para personal eventual; pensiones; gastos de operación, incluyendo gasto en comunicación social; gasto de inversión; así como gasto correspondiente a compromisos plurianuales, proyectos de asociaciones público privadas y proyectos de prestación de servicios, entre otros**



**A N E X O 1**  
**PRESUPUESTO DE EGRESOS PARA EL AÑO 2018**  
**GASTO PROGRAMABLE Y NO PROGRAMABLE**  
**(PESOS)**

<b>EJE</b>	<b>IMPORTE</b>	<b>PORCENTAJE CONTRA TOTAL DEL PRESUPUESTO</b>
<b>GASTO PROGRAMABLE</b>	<b>15,583,313,811</b>	<b>79.54</b>
<b>01 Igualdad de Oportunidades</b>	8,739,551,419	44.61
<b>02 Fortaleza Económica</b>	718,449,279	3.66
<b>03 Aprovechamiento de la Riqueza</b>	2,873,689,795	14.67
<b>04 Sociedad Fuerte y Protegida</b>	1,400,855,143	7.15
<b>05 Gobierno Eficiente y Moderno</b>	1,850,768,175	9.45
<b>GASTO NO PROGRAMABLE</b>	<b>4,007,678,146</b>	<b>20.46</b>
<b>Otras Funciones</b>	4,007,678,146	20.46
<b>TOTAL</b>	<b>19,590,991,957</b>	<b>100.00</b>



**A N E X O 2**  
**PRESUPUESTO DE EGRESOS PARA EL AÑO 2018**  
**GASTO ESTATAL EN SU**  
**CLASIFICACION ADMINISTRATIVA**  
**(PESOS)**

<b>GOBIERNO GENERAL ESTATAL</b>		<b>Monto</b>
<b>2 0 0 0 0</b>	<b>SECTOR PÚBLICO DE LAS ENTIDADES FEDERATIVAS</b>	
<b>2 1 0 0 0</b>	<b>SECTOR PÚBLICO NO FINANCIERO</b>	
<b>2 1 1 0 0</b>	<b>GOBIERNO GENERAL ESTATAL O DEL DISTRITO FEDERAL</b>	
<b>2 1 1 1 0</b>	<b>GOBIERNO ESTATAL O DEL DISTRITO FEDERAL</b>	
<b>2 1 1 1 1</b>	<b>PODER EJECUTIVO</b>	
<b>2 1 1 1 1 01</b>	Oficina del Gobernador	194,273,943
<b>2 1 1 1 1 02</b>	Secretaría de Gobierno	247,257,329
	<b>Organos Administrativos Desconcentrados</b>	
<b>2 1 1 1 1 02 24</b>	Consejo Estatal de Población de Campeche	6,675,579
<b>2 1 1 1 1 02 25</b>	Consejo Estatal de Seguridad Pública dell Estado de Campeche	100,207,882
<b>2 1 1 1 1 02 26</b>	Instituto Estatal del Transporte	8,501,643
<b>2 1 1 1 1 02 27</b>	Archivo General del Estado de Campeche	7,356,123
<b>2 1 1 1 1 02 28</b>	Secretaría Ejecutiva del Sistema Estatal de Protección Integral de los Derechos de Niñas, Niños y Adolescentes	4,930,225
<b>2 1 1 1 1 03</b>	Secretaría de Finanzas	152,523,865
	<b>Organo Administrativo Desconcentrado</b>	
<b>2 1 1 1 1 03 17</b>	Servicio de Administración Fiscal	118,587,207
<b>2 1 1 1 1 04</b>	Secretaría de Administración e Innovación Gubernamental	173,749,790
<b>2 1 1 1 1 05</b>	Secretaría de la Contraloría	63,222,146
<b>2 1 1 1 1 06</b>	Secretaría de Planeación	39,690,500
<b>2 1 1 1 1 07</b>	Secretaría de Educación	413,295,106
<b>2 1 1 1 1 08</b>	Secretaría de Cultura	125,371,888
<b>2 1 1 1 1 09</b>	Secretaria de Salud	311,478,971
	<b>Organo Administrativo Desconcentrado</b>	
<b>2 1 1 1 1 09 05</b>	Comisión de Arbitraje Médico del Estado de Campeche	5,575,333
<b>2 1 1 1 1 10</b>	Secretaria de Desarrollo Social y Humano	175,666,689
	<b>Organos Administrativos Desconcentrados</b>	
<b>2 1 1 1 1 10 17</b>	Junta Estatal de Asistencia Privada	1,097,531
<b>2 1 1 1 1 11</b>	Secretaría de Desarrollo Energético Sustentable	8,246,067
<b>2 1 1 1 1 12</b>	Secretaría de Desarrollo Económico	37,862,012
	<b>Organos Administrativos Desconcentrados</b>	
<b>2 1 1 1 1 12 12</b>	Instituto Campechano del Emprendedor	3,278,618
<b>2 1 1 1 1 12 13</b>	Promotora de Productos y Servicios de Campeche	6,729,535
<b>2 1 1 1 1 12 14</b>	Comisión de Mejora Regulatoria del Estado de Campeche	1,285,594
<b>2 1 1 1 1 12 15</b>	Instituto para el Desarrollo de la Micro, Pequeña y Mediana Empresa.	5,946,230
<b>2 1 1 1 1 13</b>	Secretaria de Desarrollo Rural	114,656,559
<b>2 1 1 1 1 14</b>	Secretaría de Pesca y Acuicultura	53,172,099
<b>2 1 1 1 1 15</b>	Secretaría de Medio Ambiente y Recursos Naturales	41,049,669
<b>2 1 1 1 1 16</b>	Secretaría de Desarrollo Urbano, Obras Públicas e Infraestructura	294,498,838
<b>2 1 1 1 1 17</b>	Secretaría de Turismo	71,969,357
<b>2 1 1 1 1 18</b>	Secretaria del Trabajo y Previsión Social	33,214,047
<b>2 1 1 1 1 19</b>	Secretaría de Seguridad Pública	593,950,634
	<b>Organo Administrativo Desconcentrado</b>	
<b>2 1 1 1 1 19 13</b>	Coordinación General de Seguridad Pública, Vialidad y Transporte del Estado de Campeche	43,162,275
<b>2 1 1 1 1 19 14</b>	Patronato para la Reincorporación Social por el Empleo del Estado de Campeche	75,411
<b>2 1 1 1 1 20</b>	Secretaria de Protección Civil	89,506,950
<b>2 1 1 1 1 21</b>	Consejería Jurídica	18,018,380

2 1 1 1 1 22	Fiscalía General del Estado	408,362,202
2 1 1 1 1 24	Adeudo fiscales de ejercicios anteriores	69,723,403
2 1 1 1 1 24	Costo financiero de la deuda pública	278,172,319
	<b>Total</b>	<b>4,322,341,949</b>
2 0 0 0 0	<b>SECTOR PÚBLICO DE LAS ENTIDADES FEDERATIVAS</b>	
2 1 0 0 0	<b>SECTOR PÚBLICO NO FINANCIERO</b>	
2 1 1 0 0	<b>GOBIERNO GENERAL ESTATAL O DEL DISTRITO FEDERAL</b>	
2 1 1 1 0	<b>GOBIERNO ESTATAL O DEL DISTRITO FEDERAL</b>	
2 1 1 1 2	<b>PODER LEGISLATIVO</b>	
2 1 1 1 2 25	<b>PODER LEGISLATIVO</b>	
	Servicios Personales	108,566,896
	Materiales y suministros	8,188,736
	Servicios Generales	19,070,219
	Transferencias	48,576,412
	Bienes Muebles e Inmuebles	<u>1,108,142</u>
	Subtotal	185,510,405
	<b>Auditoría Superior del Estado</b>	
	Servicios Personales	32,955,833
	Materiales y suministros	1,343,763
	Servicios Generales	<u>9,647,925</u>
	Subtotal	43,947,521
	<b>Total</b>	<b>229,457,926</b>
2 0 0 0 0	<b>SECTOR PÚBLICO DE LAS ENTIDADES FEDERATIVAS</b>	
2 1 0 0 0	<b>SECTOR PÚBLICO NO FINANCIERO</b>	
2 1 1 0 0	<b>GOBIERNO GENERAL ESTATAL O DEL DISTRITO FEDERAL</b>	
2 1 1 1 0	<b>GOBIERNO ESTATAL O DEL DISTRITO FEDERAL</b>	
2 1 1 1 3	<b>PODER JUDICIAL</b>	
2 1 1 1 3 26	<b>H. Tribunal</b>	
	Servicios Personales	64,812,870
	Materiales y Suministros	3,482,359
	Servicios Generales	5,186,140
	Bienes Muebles e Inmuebles	<u>575,801</u>
	Subtotal	74,057,170
	<b>Consejo de la Judicatura</b>	
	Servicios Personales	194,966,778
	Materiales y Suministros	11,637,259
	Servicios Generales	19,630,910
	Bienes Muebles e Inmuebles	<u>1,924,199</u>
	Subtotal	228,159,146
	<b>Total</b>	<b>302,216,316</b>
2 0 0 0 0	<b>SECTOR PÚBLICO DE LAS ENTIDADES FEDERATIVAS</b>	
2 1 0 0 0	<b>SECTOR PÚBLICO NO FINANCIERO</b>	
2 1 1 0 0	<b>GOBIERNO GENERAL ESTATAL O DEL DISTRITO FEDERAL</b>	
2 1 1 1 0	<b>GOBIERNO ESTATAL O DEL DISTRITO FEDERAL</b>	
2 1 1 1 4	<b>ÓRGANOS AUTÓNOMOS</b>	
2 1 1 1 4 27	<b>ÓRGANOS AUTÓNOMOS</b>	
2 1 1 1 4 27 01	Instituto Electoral del Estado de Campeche	
	Servicios Personales	67,095,336
	Materiales y Suministros	5,871,550
	Servicios Generales	73,123,949
	Financiamiento a partidos	61,443,076
	Partido Acción Nacional	15,239,494
	Partido Revolucionario Institucional	17,223,010
	Partido de la Revolución Democrática	5,144,889
	Partido Nueva Alianza	5,823,844
	Partido MORENA	7,849,504
	Partido Verde Ecologista de México	1,875,195
	Partido Movimiento Ciudadano	1,875,195
	Partido Encuentro Social	1,875,195
	Partido del Trabajo	1,875,195
	Partido Político Estatal de Nueva Creación	1,875,195
	Agrupacion Política Estatal	154,152

	Candidatos Independientes Ayuntamientos	210,736
	Candidatos Independientes Diputación Local	210,736
	Candidatos Independientes Juntas Municipales	210,736
	Bienes Muebles e Inmuebles	100,000
	<b>Total</b>	<b>207,633,911</b>
2 1 1 1 4 27 02	Comisión de Derechos Humanos del Estado de Campeche	
	Servicios Personales	22,935,567
	Materiales y Suministros	1,491,600
	Servicios Generales	3,347,900
	<b>Total</b>	<b>27,775,067</b>
2 1 1 1 4 27 03	Comisión de Transparencia y Acceso a la Información Pública del Estado de Campeche	
	Servicios Personales	16,367,054
	Materiales y Suministros	854,974
	Servicios Generales	3,543,246
	Transferencias	120,000
	Bienes Muebles e Inmuebles	171,234
	<b>Total</b>	<b>21,056,508</b>
2 1 1 1 4 27 04	Tribunal Electoral del Estado de Campeche.	
	Servicios Personales	15,218,082
	Materiales y Suministros	1,283,998
	Servicios Generales	2,485,428
	Transferencias	952,366
	<b>Total</b>	<b>19,939,874</b>
2 1 1 1 4 27 05	Tribunal de Justicia Administrativa del Estado de Campeche	
	Servicios Personales	9,415,599
	Materiales y Suministros	449,232
	Servicios Generales	779,000
	Transferencias	100,000
	Bienes Muebles e Inmuebles	243,368
	<b>Total</b>	<b>10,987,199</b>
2 1 1 1 4 27 06	Fiscalía Especializada en Combate a la Corrupción del Estado de Campeche	
	Servicios Personales	8,917,500
	Materiales y Suministros	450,000
	Servicios Generales	1,000,000
	Bienes Muebles e Inmuebles	350,000
	<b>Total</b>	<b>10,717,500</b>
2 0 0 0 0	<b>SECTOR PÚBLICO DE LAS ENTIDADES FEDERATIVAS</b>	
2 1 0 0 0	<b>SECTOR PÚBLICO NO FINANCIERO</b>	
2 1 1 0 0	<b>GOBIERNO GENERAL ESTATAL O DEL DISTRITO FEDERAL</b>	
2 1 1 2 0	<b>ENTIDADES PARAESTATALES Y FIDEICOMISOS NO EMPRESARIALES Y NO FINANCIEROS</b>	
2 1 1 2 0	<b>ENTIDADES PARAESTATALES Y FIDEICOMISOS NO EMPRESARIALES Y NO FINANCIEROS.</b>	
2 1 1 2 0 28	<b>ORGANISMOS PUBLICOS DESCENTRALIZADOS</b>	
2 1 1 2 0 28 01	Colegio de Estudios Científicos y Tecnológicos del Estado de Campeche	106,334,344
2 1 1 2 0 28 02	Instituto de Capacitación para el Trabajo del Estado de Campeche	52,660,991
2 1 1 2 0 28 03	Colegio de Bachilleres del Estado de Campeche	183,419,046
2 1 1 2 0 28 04	Universidad Tecnológica de Campeche	31,907,576
2 1 1 2 0 28 05	Colegio de Educación Profesional Técnica del Estado de Campeche	10,185,939
2 1 1 2 0 28 06	Instituto Estatal de la Educación para los Adultos del Estado de Campeche	18,068,931
2 1 1 2 0 28 07	Instituto Tecnológico Superior de Calkiní en el Estado de Campeche	35,700,193
2 1 1 2 0 28 08	Instituto Tecnológico Superior de Escárcega	23,242,613
2 1 1 2 0 28 09	Instituto Tecnológico Superior de Champotón	19,360,402
2 1 1 2 0 28 10	Universidad Tecnológica de Candelaria	7,259,712
2 1 1 2 0 28 11	Instituto Tecnológico Superior de Hopelchén	8,646,492
2 1 1 2 0 28 12	Universidad Tecnológica de Calakmul	3,586,378
2 1 1 2 0 28 13	Universidad Autónoma de Campeche	234,786,790
2 1 1 2 0 28 14	Universidad Autónoma de Carmen	173,170,228
2 1 1 2 0 28 15	Instituto Campechano	130,891,803
2 1 1 2 0 28 16	Fundación Pablo García	39,861,402
2 1 1 2 0 28 17	Consejo Estatal de Investigación Científica y Desarrollo Tecnológico	2,142,381
2 1 1 2 0 28 18	Instituto de la Infraestructura Física Educativa del Estado de Campeche	19,139,996

2 1 1 2 0 28 19	Promotora de Eventos Artísticos, Culturales y de Convenciones del Estado de Campeche	14,840,235
2 1 1 2 0 28 20	Instituto Estatal para el Fomento de las Actividades Artesanales en Campeche	14,673,051
2 1 1 2 0 28 21	Sistema para el Desarrollo Integral de la Familia del Estado de Campeche	217,149,798
2 1 1 2 0 28 22	Instituto del Deporte del Estado del Estado de Campeche	91,453,243
2 1 1 2 0 28 23	Instituto de la Mujer del Estado de Campeche	11,381,257
2 1 1 2 0 28 24	Instituto de la Juventud del Estado de Campeche	8,770,563
2 1 1 2 0 28 25	Hospital "Dr. Manuel Campos"	98,567,872
2 1 1 2 0 28 26	Hospital Psiquiátrico de Campeche	42,689,461
2 1 1 2 0 28 27	Instituto de Servicios Descentralizados de Salud Pública del Estado	66,503,896
2 1 1 2 0 28 28	Régimen Estatal de Protección Social en Salud en Campeche	75,383,696
2 1 1 2 0 28 29	Sistema de Atención a Niños, Niñas y Adolescentes Farmacodependientes del Estado de Campeche "Vida Nueva"	26,295,907
2 1 1 2 0 28 30	Comisión de Agua Potable y Alcantarillado del Estado de Campeche	58,680,620
2 1 1 2 0 28 31	Promotora para la Conservación y Desarrollo Sustentable del Estado de Campeche	11,495,007
2 1 1 2 0 28 32	Comisión Estatal de Desarrollo de Suelo y Vivienda	33,160,154
2 1 1 2 0 28 33	Instituto de Desarrollo y Formación Social	17,460,463
2 1 1 2 0 28 34	Sistema de Televisión y Radio de Campeche	32,335,479
2 1 1 2 0 28 35	Instituto de Información Estadística, Geográfica y Catastral del Estado de Campeche	15,830,555
2 1 1 2 0 28 36	Instituto de Seguridad y Servicios Sociales de los Trabajadores del Estado de Campeche	55,008,027
2 1 1 2 0 28 37	Instituto de Acceso a la Justicia del Estado de Campeche	24,961,270
2 1 1 2 0 28 38	En cumplimiento al artículo Décimotercero Transitorio de la presente Ley	13,836,687
2 1 1 2 0 28 39	Agencia de Energía del Estado de Campeche	5,055,083
	<b>Total</b>	<b>2,035,897,541</b>
2 0 0 0 0	<b>SECTOR PÚBLICO DE LAS ENTIDADES FEDERATIVAS</b>	
2 1 0 0 0	<b>SECTOR PÚBLICO NO FINANCIERO</b>	
2 1 1 0 0	<b>GOBIERNO GENERAL ESTATAL O DEL DISTRITO FEDERAL</b>	
2 1 1 2 0	<b>ENTIDADES PARAESTATALES Y FIDEICOMISOS NO EMPRESARIALES Y NO FINANCIEROS</b>	
2 1 1 2 0	<b>ENTIDADES PARAESTATALES Y FIDEICOMISOS NO EMPRESARIALES Y NO FINANCIEROS.</b>	
2 1 1 2 0 29	<b>FIDEICOMISOS PUBLICOS</b>	
	<b>FIDEICOMISOS FINANCIEROS PUBLICOS CON PARTICIPACION ESTATAL MAYORITARIA</b>	
	Fondos y Fideicomisos Públicos	<b>80,370,000</b>
3 0 0 0 0	<b>SECTOR PÚBLICO MUNICIPAL</b>	
3 1 0 0 0	<b>SECTOR PÚBLICO NO FINANCIERO</b>	
3 1 1 0 0	<b>GOBIERNO GENERAL MUNICIPAL</b>	
3 1 1 1 0	<b>GOBIERNO MUNICIPAL</b>	
3 1 1 1 0	<b>ORGANO EJECUTIVO MUNICIPAL</b>	
3 1 1 1 0 30	<b>PARTICIPACIONES Y TRANSFERENCIAS A MUNICIPIOS</b>	
	<b>SECTOR PUBLICO MUNICIPAL</b>	
	Participaciones y Transferencias a Municipios	<b>2,360,636,905</b>
	<b>TOTAL</b>	<b>9,629,030,696</b>





**A N E X O 3.A**  
**PRESUPUESTO DE EGRESOS PARA EL AÑO 2018**  
**EROGACIONES ESTATALES A MUNICIPIOS**  
**(PESOS)**

<b>CONCEPTO</b>	<b>IMPORTE</b>
Participaciones a Municipios	1,636,553,739
Fondo de Extracción de Hidrocarburos	400,197,817
Aportaciones a Municipios	57,139,126
Subsidio Estatal a Juntas, comisarías y Agencias	34,086,942
Apoyos Extraordinarios	208,659,281
Fondo de Fortalecimiento para Infraestructura Municipal	24,000,000
<b>TOTAL</b>	<b>2,360,636,905</b>



**A N E X O 3.B**  
**PRESUPUESTO DE EGRESOS PARA EL AÑO 2018**  
**RECURSOS ESTATALES PREVISTOS A**  
**DISTRIBUIR POR MUNICIPIO**  
**(PESOS)**

<b>Municipios</b>	<b>Importe</b>
Calakmul	109,648,497
Calkiní	146,498,922
Campeche	596,355,700
Candelaria	138,807,335
Carmen	578,916,837
Champotón	214,819,038
Escárcega	164,498,518
Hecelchakán	104,698,858
Hopelchén	124,931,954
Palizada	96,056,875
Tenabo	85,404,371
<b>TOTAL</b>	<b>2,360,636,905</b>



**A N E X O 4.A**  
**PRESUPUESTO DE EGRESOS PARA EL AÑO 2018**  
**INVERSIONES FINANCIERAS PARA**  
**EL FORTALECIMIENTO ECONÓMICO**  
**(PESOS)**

<b>CONCEPTO</b>	<b>IMPORTE</b>
Fideicomiso de Inversión del Impuesto del 2% sobre nómina	22,500,000
Fideicomiso Fondo Campeche	20,370,000
Fideicomiso "Fondo de Fomento Agropecuario del Estado de Campeche" (FOFAECAM)	37,500,000
<b>TOTAL</b>	<b>80,370,000</b>



**A N E X O 4.B**  
**PRESUPUESTO DE EGRESOS PARA EL AÑO 2018**  
**RECURSOS PREVISTOS PARA MEZCLA**  
**CON PROGRAMAS MIPYMES**  
**(PESOS)**

<b>CONCEPTO</b>	<b>IMPORTE</b>
Fondo Nacional Emprendedor	10,000,000
<b>TOTAL</b>	<b>10,000,000</b>



**A N E X O 5.A**  
**PRESUPUESTO DE EGRESOS PARA EL AÑO 2018**  
**DEUDA PÚBLICA**  
**(PESOS)**

CONCEPTO	IMPORTE
<b>ESTATAL</b>	
Adeudos de Ejercicios Fiscales Anteriores	<b>69,723,403</b>
Costo de Financiamiento de la Deuda	<b><u>278,172,319</u></b>
Amortización de la deuda interna con instituciones de crédito	27,011,743
Intereses de la deuda interna con instituciones de crédito	210,983,350
Intereses derivados de la colocación de títulos y valores (Bonos cupón cero)	40,177,226
<b>TOTAL</b>	<b>347,895,722</b>



**A N E X O 5.B**  
**PRESUPUESTO DE EGRESOS PARA EL AÑO 2018**  
**COSTO DE FINANCIAMIENTO DE LA DEUDA**  
**(PESOS)**

TIPO	CAPITAL	INTERESES	TOTAL
<b>FINANCIAMIENTO RECURSO ESTATAL</b>			
BANCA COMERCIAL	27,011,743	210,983,350	237,995,093
BANCA DE DESARROLLO	0	0	0
EMISIONES BURSÁTILES (BONOS CUPÓN CERO)	0	40,177,226	40,177,226
<b>TOTAL</b>	<b>27,011,743</b>	<b>251,160,576</b>	<b>278,172,319</b>

**A N E X O 5.C**  
**PRESUPUESTO DE EGRESOS PARA EL AÑO 2018**  
**COSTO DE LA DEUDA POR TIPO DE OBLIGACIÓN**  
**(PESOS)**

DEUDOR	ACREEDOR	NÚMERO DE CRÉDITO	MONTO ORIGINAL	ENDEUDAMIENTO NETO INICIO 2018	MODIFICACIÓN POR ENDEUDAMIENTO	ENDEUDAMIENTO NETO FINAL 2018	FECHA CONTRATO	FECHA		TIPO DE CRÉDITO	PLAZO	TASA DE INTERÉS	AFECTACIÓN	FUENTE
								DISPOSICION	VENCIMIENTO					
<b>CONSOLIDADO</b>			<b>3,354,412,869</b>	<b>1,945,177,102</b>	<b>1,136,750,000</b>	<b>3,023,832,733</b>								
<b>DEUDA DIRECTA</b>			<b>2,428,190,369</b>	<b>1,254,691,737</b>	<b>1,136,750,000</b>	<b>2,364,429,995</b>								
BANCA COMERCIAL			2,428,190,369	1,254,691,737	1,136,750,000	2,364,429,995								
<u>CORTO PLAZO</u>			-	-	-	-								
<u>LARGO PLAZO</u>			<b>2,428,190,369</b>	<b>1,254,691,737</b>	<b>1,136,750,000</b>	<b>2,364,429,995</b>								
GOBIERNO DEL ESTADO DE CAMPECHE	BANAMEX, S. A.	1705	537,500,000	513,516,176	-	503,956,134	14-abr-14	09-may-14	25-abr-34	CONTRATO DE APERTURA DE CRÉDITO SIMPLE	240 MESES	TIIE + 0.58	3.00%	RAMO 28
GOBIERNO DEL ESTADO DE CAMPECHE	BANAMEX, S. A.	1707	174,967,271	167,700,630	-	164,765,499	14-ago-14	25-sep-14	25-sep-34	CONTRATO DE APERTURA DE CRÉDITO SIMPLE	240 MESES	TIIE + 0.58	1.08%	RAMO 28
GOBIERNO DEL ESTADO DE CAMPECHE	BANAMEX, S. A.	1708	109,473,098	104,930,829	-	103,094,307	14-ago-14	25-sep-14	25-sep-34	CONTRATO DE APERTURA DE CRÉDITO SIMPLE	240 MESES	TIIE + 0.58	0.67%	RAMO 28
GOBIERNO DEL ESTADO DE CAMPECHE	SANTANDER, S. A.		800,000,000	299,364,359	500,000,000	793,202,102	16-may-17	04-jul-17	16-may-37	CONTRATO DE APERTURA DE CRÉDITO SIMPLE	240 MESES	TIIE + 0.65	4.00%	RAMO 28
GOBIERNO DEL ESTADO DE CAMPECHE			806,250,000	169,179,743	636,750,000	799,411,952								
<b>DEUDA INDIRECTA</b>			<b>450,000,000</b>	<b>214,262,865</b>	<b>-</b>	<b>183,180,238</b>								
OBLIGADO SOLIDARIO SUBSIDIARIO Y LIMITADO														
BANCA COMERCIAL														
<u>CORTO PLAZO</u>			-	-	-	-								
<u>LARGO PLAZO</u>														
ADMINISTRACIÓN PORTUARIA INTEGRAL DE CAMPECHE	BANAMEX, S. A.	32399885014	450,000,000	214,262,865	-	183,180,238	13-jul-11		28-jul-26		180 MESES	TIIE + 0.90	Ingresos Ordinarios APICAM	Ingresos correspondientes a las tarifas de infraestructura portuaria
<b>EMISIONES BURSÁTILES-BONOS CUPÓN CERO</b>			<b>476,222,500</b>	<b>476,222,500</b>	<b>-</b>	<b>476,222,500</b>								
BANCA DE DESARROLLO														
<u>CORTO PLAZO</u>			-	-	-	-								
<u>LARGO PLAZO</u>														
GOBIERNO DEL ESTADO DE CAMPECHE	FONREC	10549	83,449,015	83,449,015	-	83,449,015	23-mar-12	06-jun-12	07-jun-32	CONTRATO DE APERTURA DE CRÉDITO SIMPLE	240 MESES	8.47%	0.80%	FUENTE PRIMARIA: BONOS CUPON CERO (CAPITAL) Y RAMO 28 (INTERESES)
GOBIERNO DEL ESTADO DE CAMPECHE	FONREC	14504	6,854,706	6,854,706	-	6,854,706	07-may-13	19-jul-13	17-jun-33	CONTRATO DE APERTURA DE CRÉDITO SIMPLE	240 MESES	Tasa base + 0.75	0.13%	FUENTE PRIMARIA: BONOS CUPON CERO (CAPITAL) Y RAMO 28 (INTERESES)
GOBIERNO DEL ESTADO DE CAMPECHE	FONREC	16868	72,675,017	72,675,017	-	72,675,017	08-may-13	17-jun-13	17-jun-33	CONTRATO DE APERTURA DE CRÉDITO SIMPLE	240 MESES	8.50%	0.60%	FUENTE PRIMARIA: BONOS CUPON CERO (CAPITAL) Y RAMO 28 (INTERESES)
GOBIERNO DEL ESTADO DE CAMPECHE	FONREC	23328	104,534,855	104,534,855	-	104,534,855	31-jul-14	17-oct-14	17-oct-34	CONTRATO DE APERTURA DE CRÉDITO SIMPLE	240 MESES	TIIE + 0.77	0.53%	FUENTE PRIMARIA: BONOS CUPON CERO (CAPITAL) Y RAMO 28 (INTERESES)
GOBIERNO DEL ESTADO DE CAMPECHE	PROFISE	14505	208,708,907	208,708,907	-	208,708,907	13-jul-12	22-oct-12	22-oct-32	CONTRATO DE APERTURA DE CRÉDITO SIMPLE	240 MESES	8.17%	2.00%	FUENTE PRIMARIA: BONOS CUPON CERO (CAPITAL) Y RAMO 28 (INTERESES)



**A N E X O 5.D**  
**PRESUPUESTO DE EGRESOS PARA EL AÑO 2018**  
**DEUDA DIRECTA Y EMISIONES BURSÁTILES-BONOS CUPÓN CERO**  
**(PESOS)**

DEUDOR	ACREEDOR	NÚMERO DE CRÉDITO	MONTO ORIGINAL	ENDEUDAMIENTO NETO INICIO 2018	MODIFICACIÓN POR		ENDEUDAMIENTO NETO FINAL 2018	FECHA CONTRATO	FECHA		TIPO DE CRÉDITO	PLAZO	TASA DE INTERÉS	AFECTACIÓN	FUENTE
					ENDEUDAMIENTO				DISPOSICION	VENCIMIENTO					
<b>CONSOLIDADO</b>			<b>2,904,412,869</b>	<b>1,730,914,237</b>	<b>1,136,750,000</b>		<b>2,840,652,495</b>								
<b>DEUDA DIRECTA</b>			<b>2,428,190,369</b>	<b>1,254,691,737</b>	<b>1,136,750,000</b>		<b>2,364,429,995</b>								
BANCA COMERCIAL			2,428,190,369	1,254,691,737	1,136,750,000		2,364,429,995								
<u>CORTO PLAZO</u>			-	-	-		-								
<u>LARGO PLAZO</u>			2,428,190,369	1,254,691,737	1,136,750,000		2,364,429,995								
GOBIERNO DEL ESTADO DE CAMPECHE	BANAMEX, S. A.	1705	537,500,000	513,516,176	-		503,956,134	14-abr-14	09-may-14	25-abr-34	CONTRATO DE APERTURA DE CRÉDITO SIMPLE	240 MESES	TIE + 0.56	3.00%	RAMO 28
GOBIERNO DEL ESTADO DE CAMPECHE	BANAMEX, S. A.	1707	174,967,271	167,700,630	-		164,765,499	14-ago-14	25-sep-14	25-sep-34	CONTRATO DE APERTURA DE CRÉDITO SIMPLE	240 MESES	TIE + 0.56	1.08%	RAMO 28
GOBIERNO DEL ESTADO DE CAMPECHE	BANAMEX, S. A.	1708	109,473,098	104,930,829	-		103,094,307	14-ago-14	25-sep-14	25-sep-34	CONTRATO DE APERTURA DE CRÉDITO SIMPLE	240 MESES	TIE + 0.56	0.67%	RAMO 28
GOBIERNO DEL ESTADO DE CAMPECHE	SANTANDER, S. A.		800,000,000	299,364,359	500,000,000		793,202,102	16-may-17	04-jul-17	16-may-37	CONTRATO DE APERTURA DE CRÉDITO SIMPLE	240 MESES	TIE + 0.65	4.00%	RAMO 28
GOBIERNO DEL ESTADO DE CAMPECHE			806,250,000	169,179,743	636,750,000		799,411,952								
<b>EMISIONES BURSÁTILES-BONOS CUPÓN CERO</b>			<b>476,222,500</b>	<b>476,222,500</b>	<b>-</b>		<b>476,222,500</b>								
BANCA DE DESARROLLO															
<u>CORTO PLAZO</u>			-	-	-		-								
<u>LARGO PLAZO</u>															
GOBIERNO DEL ESTADO DE CAMPECHE	FONREC	10549	83,449,015	83,449,015	-		83,449,015	23-mar-12	06-jun-12	07-jun-32	CONTRATO DE APERTURA DE CRÉDITO SIMPLE	240 MESES	8.47%	0.80%	FUENTE PRIMARIA: BONOS CUPON CERO (CAPITAL) Y RAMO 28 (INTERESES)
GOBIERNO DEL ESTADO DE CAMPECHE	FONREC	14504	6,854,706	6,854,706	-		6,854,706	07-may-13	19-jul-13	17-jun-33	CONTRATO DE APERTURA DE CRÉDITO SIMPLE	240 MESES	Tasa base + 0.75	0.13%	FUENTE PRIMARIA: BONOS CUPON CERO (CAPITAL) Y RAMO 28 (INTERESES)
GOBIERNO DEL ESTADO DE CAMPECHE	FONREC	16868	72,675,017	72,675,017	-		72,675,017	08-may-13	17-jun-13	17-jun-33	CONTRATO DE APERTURA DE CRÉDITO SIMPLE	240 MESES	8.50%	0.60%	FUENTE PRIMARIA: BONOS CUPON CERO (CAPITAL) Y RAMO 28 (INTERESES)
GOBIERNO DEL ESTADO DE CAMPECHE	FONREC	23328	104,534,855	104,534,855	-		104,534,855	31-jul-14	17-oct-14	17-oct-34	CONTRATO DE APERTURA DE CRÉDITO SIMPLE	240 MESES	TIE + 0.77	0.53%	FUENTE PRIMARIA: BONOS CUPON CERO (CAPITAL) Y RAMO 28 (INTERESES)
GOBIERNO DEL ESTADO DE CAMPECHE	PROFISE	14505	208,708,907	208,708,907	-		208,708,907	13-jul-12	22-oct-12	22-oct-32	CONTRATO DE APERTURA DE CRÉDITO SIMPLE	240 MESES	8.17%	2.00%	FUENTE PRIMARIA: BONOS CUPON CERO (CAPITAL) Y RAMO 28 (INTERESES)



**A N E X O 6**  
**PRESUPUESTO DE EGRESOS PARA EL AÑO 2018**  
**APORTACIONES FEDERALES RAMO 33**  
**(PESOS)**

<b>CONCEPTO Ramo 33</b>	<b>IMPORTE</b>
I. Fondo de Aportaciones para la Nómina Educativa y Gasto Operativo	<b>4,251,642,339</b>
II. Fondo de Aportaciones para los Servicios de Salud	<b>1,545,278,708</b>
III. Fondo de Aportaciones para la Infraestructura Social	<b><u>775,558,404</u></b>
Fondo de Aportaciones para la Infraestructura Social Estatal	94,008,938
Fondo de Aportaciones para la Infraestructura Social Municipal	681,549,466
IV. Fondo de Aportaciones para el Fortalecimiento de los Municipios y de las Demarcaciones Territoriales del D.F.	<b>550,616,053</b>
V. Fondo de Aportaciones Múltiples	<b>* 382,739,746</b>
VI. Fondo de Aportaciones para la Educación Tecnológica y de Adultos	<b><u>97,839,444</u></b>
Educación Tecnológica	40,506,582
Educación de Adultos	57,332,862
VII. Fondo de Aportaciones para la Seguridad Pública de los Estados y del D.F.	<b>* 130,294,016</b>
VIII. Fondo de aportaciones para el Fortalecimiento de las Entidades Federativas	<b>246,691,354</b>
<b>TOTAL</b>	<b>7,980,660,064</b>

\* Importes Estimados.  
En el caso del FAM Educación Media Superior y Superior



**A N E X O 7**  
**PRESUPUESTO DE EGRESOS PARA EL AÑO 2018**  
**MONTOS PARA PROCEDIMIENTO DE**  
**ADJUDICACIÓN**  
**(PESOS)**

<b>Obras públicas</b>	<b>De (pesos)</b>	<b>Hasta (pesos)</b>
Monto máximo total de cada obra que podrá adjudicarse directamente	1	750,000
Monto máximo total de cada obra que podrá adjudicarse mediante invitación a cuando menos tres contratistas	750,001	2,750,000
Licitación pública	2'750,001	En adelante
<b>Adquisiciones, arrendamientos y prestación de servicios</b>		
Monto Máximo total de cada operación que podrá adjudicarse directamente	1	500,000
Monto máximo total de cada operación que podrá adjudicarse habiendo convocado, a cuando menos tres proveedores	500,001	1,500,000
Licitación pública	1'500,001	En adelante



**ANEXO 8. A**  
**PRESUPUESTO DE EGRESOS PARA EL AÑO 2018**  
**CLASIFICACIÓN ECONÓMICA**  
**(PESOS)**

CONCEPTO	IMPORTE	%
<b>GASTO DE FUNCIONAMIENTO</b>	<b>3,430,290,828</b>	<b>35.62</b>
SERVICIOS PERSONALES	2,204,125,029	
MATERIALES Y SUMINISTROS	353,430,376	
SERVICIOS GENERALES	872,735,423	
<b>TRANSFERENCIAS, ASIGNACIONES, SUBSIDIOS Y OTRAS AYUDAS</b>	<b>3,312,241,189</b>	<b>34.40</b>
PODERES LEGISLATIVO Y JUDICIAL	531,674,242	
ORGANISMOS PÚBLICOS AUTÓNOMOS	298,110,059	
DEPENDENCIAS Y ORGANOS ADMINISTRATIVOS DESCONCENTRADOS	366,189,347	
ORGANISMOS DESCENTRALIZADOS	2,035,897,541	
FIDEICOMISO FONDO CAMPECHE	20,370,000	
FIDEICOMISO DE INVERSIÓN DEL IMPUESTO DEL 2% SOBRE NÓMINA	22,500,000	
FIDEICOMISO FOFAECAM	37,500,000	
<b>BIENES MUEBLES, INMUEBLES E INTANGIBLES</b>	<b>1,449,604</b>	<b>0.02</b>
<b>INVERSIÓN PÚBLICA</b>	<b>47,119,942</b>	<b>0.49</b>
<b>INVERSIONES FINANCIERAS Y OTRAS PROVISIONES</b>	<b>15,039,011</b>	<b>0.16</b>
CONTINGENCIAS PARA FENOMENOS NATURALES		
<b>PARTICIPACIONES Y APORTACIONES</b>	<b>2,474,994,400</b>	<b>25.70</b>
PARTICIPACIONES Y APORTACIONES A MUNICIPIOS	2,360,636,905	
APORTACIONES A CONVENIOS A DEPENDENCIAS	114,357,495	
<b>DEUDA PÚBLICA</b>	<b>347,895,722</b>	<b>3.61</b>
ADEUDOS FISCALES DE EJERCICIOS ANTERIORES	69,723,403	
COSTO FINANCIERO DE LA DEUDA PÚBLICA	278,172,319	
<b>PRESUPUESTO NO ETIQUETADO</b>	<b>9,629,030,696</b>	<b>100.00</b>
<b>RAMO 33</b>		
<b>FONDO DE APORTACIONES DE NOMINA EDUCATIVA Y GASTO OPERATIVO (FONE)</b>	<b>4,251,642,339</b>	<b>42.68</b>
<b>FONDO DE APORTACIONES PARA LOS SERVICIOS DE SALUD (FASSA)</b>	<b>1,545,278,708</b>	<b>15.51</b>
<b>FONDO DE APORTACIONES PARA LA INFRAESTRUCTURA SOCIAL (FAIS)</b>	<b>775,558,404</b>	<b>7.79</b>
ESTATAL	94,008,938	
MUNICIPAL	681,549,466	
<b>FONDO DE APORTACIONES PARA EL FORTALECIMIENTO DE LOS MUNICIPIOS Y DE LAS DEMARCACIONES TERRITORIALES DEL D.F. (FORTAMUN)</b>	<b>550,616,053</b>	<b>5.53</b>
<b>FONDO DE APORTACIONES MÚLTIPLES (FAM)</b>	<b>382,739,746</b>	<b>3.84</b>
ASISTENCIA SOCIAL	86,718,256	
INFRAESTRUCTURA EDUCATIVA BÁSICA Y SUPERIOR	296,021,490	
<b>FONDO DE APORTACIONES PARA LA EDUCACIÓN TECNOLÓGICA Y DE ADULTOS (FAETA)</b>	<b>97,839,444</b>	<b>0.98</b>
EDUCACIÓN TECNOLÓGICA	40,506,582	
EDUCACIÓN DE ADULTOS	57,332,862	
<b>FONDO DE APORTACIONES PARA LA SEGURIDAD PÚBLICA DE LOS ESTADOS Y DEL D.F. (FASP)</b>	<b>130,294,016</b>	<b>1.31</b>
<b>FONDO DE APORTACIONES PARA EL FORTALECIMIENTO DE LAS ENTIDADES FEDERATIVAS (FAFEF)</b>	<b>246,691,354</b>	<b>2.48</b>
<b>DIVERSOS CONVENIOS FEDERALES</b>	<b>1,646,401,197</b>	<b>16.52</b>
<b>FONDO PARA ENTIDADES FEDERATIVAS Y MUNICIPIOS PRODUCTORES DE HIDROCARBUROS</b>	<b>334,900,000</b>	<b>3.36</b>
<b>PRESUPUESTO ETIQUETADO</b>	<b>9,961,961,261</b>	<b>100.00</b>
<b>TOTAL PRESUPUESTO EGRESOS</b>	<b>19,590,991,957</b>	



**A NEXO 8. B**

**PRESUPUESTO DE EGRESOS PARA EL AÑO 2018**

**CLASIFICACIÓN ECONÓMICA POR TIPO DE GASTO Y FUENTE DE FINANCIAMIENTO**

(PESOS)

CONCEPTO	GASTO CORRIENTE	GASTO DE CAPITAL	AMORTIZACIÓN DE LA DEUDA Y DISMINUCIÓN DE PASIVOS	PENSIONES Y JUBILACIONES	PARTICIPACIONES	TOTAL
<b>GASTO DE FUNCIONAMIENTO</b>	<b>3,416,952,588</b>	<b>13,338,240</b>				<b>3,430,290,828</b>
SERVICIOS PERSONALES	2,204,125,029					2,204,125,029
MATERIALES Y SUMINISTROS	353,430,376					353,430,376
SERVICIOS GENERALES	859,397,183	13,338,240				872,735,423
<b>TRANSFERENCIAS, ASIGNACIONES, SUBSIDIOS Y OTRAS</b>	<b>3,305,901,193</b>			<b>6,339,996</b>		<b>3,312,241,189</b>
PODERES LEGISLATIVO Y JUDICIAL	531,674,242					531,674,242
ORGANISMOS PÚBLICOS AUTÓNOMOS	298,110,059					298,110,059
DEPENDENCIAS Y ORGANOS ADMINISTRATIVOS DESCONCENTRADOS	359,849,351			6,339,996		366,189,347
ORGANISMOS DESCENTRALIZADOS	2,035,897,541					2,035,897,541
FIDEICOMISO FONDO CAMPECHE	20,370,000					20,370,000
FIDEICOMISO DE INVERSIÓN DEL IMPUESTO DEL 2% SOBRE N	22,500,000					22,500,000
FIDEICOMISO FOFAECAM	37,500,000					37,500,000
<b>BIENES MUEBLES, INMUEBLES E INTANGIBLES</b>		<b>1,449,604</b>				<b>1,449,604</b>
<b>INVERSIÓN PÚBLICA</b>		<b>47,119,942</b>				<b>47,119,942</b>
<b>INVERSIONES FINANCIERAS Y OTRAS PROVISIONES</b>		<b>15,039,011</b>				<b>15,039,011</b>
<b>PARTICIPACIONES Y APORTACIONES</b>	<b>438,242,844</b>				<b>2,036,751,556</b>	<b>2,474,994,400</b>
PARTICIPACIONES Y APORTACIONES A MUNICIPIOS	323,885,349				2,036,751,556	2,360,636,905
APORTACIONES A CONVENIOS A DEPENDENCIAS	114,357,495					114,357,495
<b>DEUDA PÚBLICA</b>	<b>320,883,980</b>		<b>27,011,742</b>			<b>347,895,722</b>
ADEUDOS FISCALES DE EJERCICIOS ANTERIORES	69,723,403					69,723,403
COSTO FINANCIERO DE LA DEUDA PÚBLICA	251,160,577		27,011,742			278,172,319
<b>PRESUPUESTO NO ETIQUETADO</b>	<b>7,481,980,605</b>	<b>76,946,797</b>	<b>27,011,742</b>	<b>6,339,996</b>	<b>2,036,751,556</b>	<b>9,629,030,696</b>
<b>RAMO 33</b>						
<b>FONDO DE APORTACIONES DE NOMINA EDUCATIVA Y GASTO OPERATIVO (FONE)</b>	<b>4,251,642,339</b>					<b>4,251,642,339</b>
<b>FONDO DE APORTACIONES PARA LOS SERVICIOS DE SALUD (FASSA)</b>	<b>1,545,278,708</b>					<b>1,545,278,708</b>
<b>FONDO DE APORTACIONES PARA LA INFRAESTRUCTURA SOCIAL (FAIS)</b>	<b>69,473,443</b>	<b>706,084,961</b>				<b>775,558,404</b>
ESTATAL	* 69,473,443	24,535,495				94,008,938
MUNICIPAL		681,549,466				681,549,466
<b>FONDO DE APORTACIONES PARA EL FORTALECIMIENTO DE LOS MUNICIPIOS Y DE LAS DEMARCACIONES TERRITORIALES DEL D.F. (FORTAMUN)</b>	<b>550,616,053</b>					<b>550,616,053</b>
<b>FONDO DE APORTACIONES MÚLTIPLES (FAM)</b>	<b>382,739,746</b>					<b>382,739,746</b>
ASISTENCIA SOCIAL	86,718,256					86,718,256
INFRAESTRUCTURA EDUCATIVA BÁSICA Y SUPERIOR	* 296,021,490					296,021,490
<b>FONDO DE APORTACIONES PARA LA EDUCACIÓN TECNOLÓGICA Y DE ADULTOS (FAETA)</b>	<b>97,839,444</b>					<b>97,839,444</b>
EDUCACIÓN TECNOLÓGICA	40,506,582					40,506,582
EDUCACIÓN DE ADULTOS	57,332,862					57,332,862
<b>FONDO DE APORTACIONES PARA LA SEGURIDAD PÚBLICA DE LOS ESTADOS Y DEL D.F. (FASP)</b>	<b>53,799,653</b>	<b>76,494,363</b>				<b>130,294,016</b>
<b>FONDO DE APORTACIONES PARA EL FORTALECIMIENTO DE LAS ENTIDADES FEDERATIVAS (FAFEF)</b>	<b>* 50,000,000</b>	<b>196,691,354</b>				<b>246,691,354</b>
DIVERSOS CONVENIOS FEDERALES	1,646,401,197					1,646,401,197
<b>FONDO PARA ENTIDADES FEDERATIVAS Y MUNICIPIOS PRODUCTORES DE HIDROCARBUROS</b>	<b>* 90,400,000</b>	<b>244,500,000</b>				<b>334,900,000</b>
<b>PRESUPUESTO ETIQUETADO</b>	<b>8,738,190,583</b>	<b>1,223,770,678</b>	<b>0</b>		<b>0</b>	<b>9,961,961,261</b>
<b>TOTAL</b>	<b>16,220,171,188</b>	<b>1,300,717,475</b>	<b>27,011,742</b>	<b>6,339,996</b>	<b>2,036,751,556</b>	<b>19,590,991,957</b>

\* RECURSOS QUE DE CONFORMIDAD A LA CLASIFICACIÓN DE LA CONAC AL TRANSFERIRSE A LOS EJECUTORES DEL GASTO SE CONVIERTEN EN GASTO DE CAPITAL



**ANEXO 9**  
**PRESUPUESTO DE EGRESOS PARA EL AÑO 2018**  
**CLASIFICACIÓN FUNCIONAL**  
**(PESOS)**

FINALIDAD FUNCIÓN SUBFUNCIÓN	IMPORTE	% RELACIÓN AL GASTO
<b>1</b>	<b>3,323,503,779</b>	<b>16.96</b>
<b>1</b>	<b>229,457,926</b>	
1	185,510,405	
2	43,947,521	
<b>2</b>	<b>965,158,207</b>	
1	414,147,454	
2	430,685,772	
3	92,549,914	
4	27,775,067	
<b>3</b>	<b>722,835,701</b>	
1	247,568,934	
2	180,933,170	
3	7,356,123	
4	43,268,347	
5	18,018,380	
6	207,633,911	
7	6,675,579	
8	0	
9	11,381,257	
<b>4</b>	<b>0</b>	
1	0	
<b>5</b>	<b>271,111,072</b>	
1	265,109,668	
2	6,001,404	
<b>6</b>	<b>0</b>	
1	0	
2	0	
3	0	
<b>7</b>	<b>836,784,954</b>	
1	569,497,666	
2	89,506,950	
3	44,982,784	
4	132,797,554	
<b>8</b>	<b>298,155,919</b>	
1	65,931,159	
2	0	
3	0	
4	25,923,159	
5	206,301,601	
<b>2</b>	<b>11,714,485,546</b>	<b>59.80</b>
<b>1</b>	<b>140,510,823</b>	
1	0	
2	0	
3	91,575,000	
4	2,281,906	
5	17,329,207	
6	29,324,710	
<b>2</b>	<b>776,900,615</b>	
1	462,982,757	
2	53,468,564	

	3	Abastecimiento de Agua	132,930,202	
	4	Alumbrado Público	1,650,000	
	5	Vivienda	125,869,092	
	6	Servicios Comunes	0	
	7	Desarrollo Regional	0	
	<b>3</b>	<b>SALUD</b>	<b>2,090,814,815</b>	
	1	Prestación de Servicios de Salud a la Comunidad	484,086,384	
	2	Prestación de Servicios de Salud a la Persona	290,199,308	
	3	Generación de Recursos para la Salud	0	
	4	Rectoría de Sistema de Salud	155,659,621	
	5	Protección Social en Salud	1,160,869,502	
	<b>4</b>	<b>RECREACIÓN, CULTURA Y OTRAS MANIFESTACIONES SOCIALES</b>	<b>285,951,323</b>	
	1	Deporte y Recreación	113,243,956	
	2	Cultura	140,371,888	
	3	Radio, Televisión y Editoriales	32,335,479	
	4	Asuntos Religiosos y Otras Manifestaciones Sociales	0	
	<b>5</b>	<b>EDUCACIÓN</b>	<b>7,504,223,561</b>	
	1	Educación Básica	4,841,440,096	
	2	Educación Media Superior	853,177,983	
	3	Educación Superior	1,386,779,979	
	4	Posgrado	20,472,709	
	5	Educación para Adultos	75,401,793	
	6	Otros Servicios Educativos y Actividades Inherentes	326,951,001	
	<b>6</b>	<b>PROTECCIÓN SOCIAL</b>	<b>736,257,794</b>	
	1	Enfermedad e Incapacidad	0	
	2	Edad Avanzada	55,008,027	
	3	Familia e Hijos	0	
	4	Desempleo	0	
	5	Alimentación y Nutrición	0	
	6	Apoyo Social para la Vivienda	0	
	7	Indígenas	1,998,017	
	8	Otros Grupos Vulnerables	303,868,054	
	9	Otros de Seguridad Social y Asistencia Social	375,383,696	
	<b>7</b>	<b>OTROS ASUNTOS SOCIALES</b>	<b>179,826,615</b>	
	1	Otros Asuntos Sociales	179,826,615	
	<b>3</b>	<b>DESARROLLO ECONÓMICO</b>	<b>545,324,486</b>	<b>2.78</b>
	<b>1</b>	<b>ASUNTOS ECONÓMICOS, COMERCIALES Y LABORALES EN GENERAL</b>	<b>120,475,583</b>	
	1	Asuntos Económicos y Comerciales en General	107,551,455	
	2	Asuntos Laborales Generales	12,924,128	
	<b>2</b>	<b>AGROPECUARIA, SILVICULTURA, PESCA Y CAZA</b>	<b>211,437,511</b>	
	1	Agropecuaria	151,675,678	
	2	Silvicultura	6,108,853	
	3	Acuacultura, Pesca y Caza	53,652,980	
	4	Agroindustrial	0	
	5	Hidroagrícola	0	
	6	Apoyo Financiero a la Banca y Seguro Agropecuario	0	
	<b>3</b>	<b>COMBUSTIBLES Y ENERGIA</b>	<b>13,301,150</b>	
	1	Carbón y Otros Combustibles Minerales Sólidos	0	
	2	Petróleo y Gas Natural (Hidrocarburos)	0	
	3	Combustibles Nucleares	0	
	4	Otros Combustibles	0	
	5	Electricidad	13,301,150	
	6	Energía no Eléctrica	0	
	<b>4</b>	<b>MINERIA, MANUFACTURAS Y CONSTRUCCIÓN</b>	<b>0</b>	
	1	Extracción de Recursos Minerales excepto los Combustibles Minerales	0	
	2	Manufacturas	0	
	3	Construcción	0	
	<b>5</b>	<b>TRANSPORTE</b>	<b>8,501,643</b>	

	1	Transporte por Carretera	8,501,643	
	2	Transporte por Agua y Puertos	0	
	3	Transporte de Ferrocarril	0	
	4	Transporte Aéreo	0	
	5	Transporte por Oleoductos y Gasoductos y Otros Sistemas de Transporte	0	
	6	Otros Relacionados con Transporte	0	
<b>6</b>		<b>COMUNICACIONES</b>	<b>99,705,422</b>	
	1	Comunicaciones	99,705,422	
<b>7</b>		<b>TURISMO</b>	<b>71,969,357</b>	
	1	Turismo	71,969,357	
	2	Hoteles y Restaurantes	0	
<b>8</b>		<b>CIENCIA, TECNOLOGÍA E INNOVACIÓN</b>	<b>5,093,585</b>	
	1	Investigación Científica	0	
	2	Desarrollo Tecnológico	0	
	3	Servicios Científicos y Tecnológicos	0	
	4	Innovación	5,093,585	
<b>9</b>		<b>OTRAS INDUSTRIAS Y OTROS ASUNTOS ECONÓMICOS</b>	<b>14,840,235</b>	
	1	Comercio, Distribución, Almacenamiento y Depósito	0	
	2	Otras Industrias	12,558,806	
	3	Otros Asuntos Económicos	2,281,429	
<b>4</b>		<b>OTRAS NO CLASIFICADAS EN FUNCIONES ANTERIORES</b>	<b>4,007,678,146</b>	<b>20.46</b>
<b>1</b>		<b>TRANSACCIONES DE LA DEUDA PUBLICA / COSTO FINANCIERO DE LA DEUDA</b>	<b>278,172,319</b>	
	1	Deuda Pública Interna	278,172,319	
	2	Deuda Pública Externa	0	
<b>2</b>		<b>TRANSFERENCIAS, PARTICIPACIONES Y APORTACIONES ENTRE DIFERENTES NIVELES Y ÓRDENES DE GOBIERNO</b>	<b>3,659,782,424</b>	
	1	Transferencias, Entre Diferentes Niveles y Órdenes de Gobierno	266,746,223	
	2	Participaciones Entre Diferentes Niveles Órdenes de Gobierno	2,036,751,556	
	3	Aportaciones entre Diferentes Niveles Órdenes de Gobierno	1,356,284,645	
<b>3</b>		<b>SANEAMIENTO DEL SISTEMA FINANCIERO</b>	<b>0</b>	
	1	Saneamiento del Sistema Financiero	0	
	2	Apoyos IPAB	0	
	3	Banca de Desarrollo	0	
	4	Apoyo a los Programas de Reestructura en Unidades de Inversión (UDIS)	0	
<b>4</b>		<b>ADEUDOS DE EJERCICIOS FISCALES ANTERIORES</b>	<b>69,723,403</b>	
	1	Adeudos de Ejercicios Fiscales Anteriores	69,723,403	
<b>TOTAL PRESUPUESTO DE EGRESOS</b>			<b>19,590,991,957</b>	<b>100.00</b>



**ANEXO 10**  
**PRESUPUESTO DE EGRESOS PARA EL AÑO 2018**  
**EJES ESTRATÉGICOS**  
**(PESOS)**

CLAVE	EJE / OBJETIVO	IMPORTE	% RELACIÓN AL GASTO
	<b>GASTO PROGRAMABLE</b>	<b>15,583,313,811</b>	<b>79.54</b>
<b>1</b>	<b>IGUALDAD DE OPORTUNIDADES</b>	<b>8,739,551,419</b>	<b>44.61</b>
1	Impulso al Desarrollo Humano	60,594,554	
2	Generación de Capital Social y Fortalecimiento de Capacidades	271,379,811	
3	Disminución de la Marginación y Mejora de la Calidad de Vida	591,515,267	
4	Vivienda Digna y Sustentable	460,482	
5	Combate a la pobreza y asistencia a grupos vulnerables	461,548,177	
6	Educación Básica	4,880,879,089	
7	Salud	2,473,174,039	
<b>2</b>	<b>FORTALEZA ECONOMICA</b>	<b>718,449,279</b>	<b>3.66</b>
1	Desarrollo Agropecuario y Pesquero	205,328,658	
2	Desarrollo Industrial, Comercial y de Servicios	294,873,673	
3	Impulso a la productividad, la competitividad y al empleo	130,651,911	
4	Desarrollo Turístico	87,595,037	
<b>3</b>	<b>APROVECHAMIENTO DE LA RIQUEZA</b>	<b>2,873,689,795</b>	<b>14.67</b>
1	Crecimiento Sustentable.	172,775,429	
2	Cultura, Arte y Patrimonio.	150,408,600	
3	Cultura Física y Sistema Deportivo.	102,553,243	
4	Educación Media Superior y Superior.	2,420,284,461	
5	Desarrollo Científico y Tecnológico.	27,668,062	
<b>4</b>	<b>SOCIEDAD FUERTE Y PROTEGIDA</b>	<b>1,400,855,143</b>	<b>7.15</b>
1	Impartición y Procuración de Justicia.	221,546,988	
2	Seguridad Pública.	839,827,918	
3	Protección Civil.	84,692,233	
4	Justicia Cotidiana.	254,788,004	
<b>5</b>	<b>GOBIERNO EFICIENTE Y MODERNO</b>	<b>1,850,768,175</b>	<b>9.45</b>
1	Democracia y Participación Social.	553,075,712	
2	Contribución al fortalecimiento del Pacto Federal.	79,098,421	
3	Fortalecimiento Municipal.	98,941,735	
4	División de Poderes.	471,884,641	
5	Manejo Eficiente de las Finanzas Públicas.	234,574,504	
6	Administración Pública Moderna y de Calidad.	213,132,589	
7	Gobierno innovador, eficaz y transparente.	69,530,113	
8	Transparencia y Rendición de Cuentas.	130,530,460	
	<b>GASTO NO PROGRAMABLE</b>	<b>4,007,678,146</b>	<b>20.46</b>
	DESARROLLO MUNICIPAL	3,659,782,424	
	A D E F A S	69,723,403	
	COSTO FINANCIERO DE LA DEUDA	278,172,319	
<b>TOTAL PRESUPUESTO DE EGRESOS</b>		<b>19,590,991,957</b>	<b>100.00</b>



**ANEXO 11**  
**PRESUPUESTO DE EGRESOS PARA EL AÑO 2018**  
**CLASIFICACION ECONOMICO ADMINISTRATIVO GASTO ESTATAL POR RAMO**  
**( PESOS )**

CLAVE / RAMO	CAPITULOS									TOTAL
	1000	2000	3000	4000	5000	6000	7000	8000	9000	
<b>2 0 0 0 0</b>	<b>SECTOR PÚBLICO DE LAS ENTIDADES FEDERATIVAS</b>									
<b>2 1 0 0 0</b>	<b>SECTOR PÚBLICO NO FINANCIERO</b>									
<b>2 1 1 0 0</b>	<b>GOBIERNO GENERAL ESTATAL O DEL DISTRITO FEDERAL</b>									
<b>2 1 1 1 0</b>	<b>GOBIERNO ESTATAL O DEL DISTRITO FEDERAL</b>									
<b>2 1 1 1 1</b>	<b>PODER EJECUTIVO</b>									
2 1 1 1 1 01	Oficina del Gobernador	93,227,002	17,542,790	67,261,998	16,242,153					194,273,943
2 1 1 1 1 02	Secretaría General de Gobierno	75,158,209	12,610,308	80,345,347	78,423,465			720,000		247,257,329
	<b>Órganos Administrativos Desconcentrados</b>									
2 1 1 1 1 02 24	Consejo Estatal de Población de Campeche	5,276,635	79,356	1,231,375	88,213					6,675,579
2 1 1 1 1 02 25	Consejo Estatal de Seg. Pub. del Edo. Campeche	57,284,980	4,847,793	37,093,850	32,635	948,624				100,207,882
2 1 1 1 1 02 26	Instituto Estatal de Transporte del Edo. de Campeche	6,278,470	663,346	968,281	15,546			576,000		8,501,643
2 1 1 1 1 02 27	Archivo General del Estado de Campeche	4,334,543	100,512	950,779	1,970,289					7,356,123
	Secretaría Ejecutiva del Sistema Estatal de									
2 1 1 1 1 02 28	Protección Integral de los Derechos de Niñas, Niños y Adolescentes	1,946,710	120,754	376,094	2,486,667					4,930,225
2 1 1 1 1 03	Secretaría de Finanzas	72,248,845	5,558,307	72,513,631	2,203,082					152,523,865
	<b>Órganos Administrativos Desconcentrados</b>									
2 1 1 1 1 03 17	Servicios de Administración Fiscal	66,026,380	17,197,350	34,981,823	381,654					118,587,207
2 1 1 1 1 04	Sría. Admón. e Innovación Gubernamental	114,256,711	12,799,561	36,550,327	9,743,191	400,000				173,749,790
2 1 1 1 1 05	Secretaría de la Contraloría	45,420,295	2,644,635	3,244,197	11,913,019					63,222,146
2 1 1 1 1 06	Secretaría de Planeación	23,916,151	4,814,680	10,495,494	114,175			350,000		39,690,500
2 1 1 1 1 07	Secretaría de Educación	223,639,154	3,420,609	98,231,980	68,417,565			19,585,798		413,295,106
2 1 1 1 1 08	Secretaría de Cultura	61,779,079	2,428,138	33,579,824	18,070,847			9,514,000		125,371,888
2 1 1 1 1 09	Secretaría de Salud	148,868,286	36,149,092	97,277,462	10,414,783			18,769,348		311,478,971
	<b>Órganos Administrativos Desconcentrados</b>									
2 1 1 1 1 09 05	Comisión de Arbitraje Med. del Estado	4,538,686	217,191	801,877	17,579					5,575,333
2 1 1 1 1 10	Sría. de Desarrollo Social y Humano	63,105,427	3,668,139	8,917,855	52,274,786			47,700,482		175,666,689
	<b>Órganos Administrativos Desconcentrados</b>									
2 1 1 1 1 10 17	Junta Estatal de Asistencia Privada	907,511	93,062	92,923	4,035					1,097,531
2 1 1 1 1 11	Sría. Desarrollo Energético Sustentable	5,775,068	234,106	2,200,240	36,653					8,246,067
2 1 1 1 1 12	Sría. de Desarrollo Económico	21,909,616	1,486,594	14,068,290	397,512					37,862,012
	<b>Órganos Administrativos Desconcentrados</b>									
2 1 1 1 1 12 12	Instituto Campechano del Emprendedor	2,272,788	176,124	825,396	4,310					3,278,618
2 1 1 1 1 12 13	Promotora de Productos y Servicios de Campeche	5,665,182	246,134	789,336	28,883					6,729,535
2 1 1 1 1 12 14	Comisión de Mejora Regulatoria del Estado de Campeche	968,434	8,804	305,668	2,688					1,285,594
2 1 1 1 1 12 15	Instituto para el Desarrollo de la Micro, Pequeña y Mediana Empresa	3,831,617	261,605	1,848,478	4,530					5,946,230
2 1 1 1 1 13	Secretaría de Desarrollo Rural	55,894,970	7,048,792	20,632,573	28,116,363			2,963,861		114,656,559
2 1 1 1 1 14	Secretaría de Pesca y Acuicultura	14,051,037	1,849,875	15,335,415	16,935,772			5,000,000		53,172,099
2 1 1 1 1 15	Sría. Medio Ambiente y Recursos Naturales	17,419,100	2,362,327	9,098,811	7,991,425			4,178,006		41,049,669
2 1 1 1 1 16	Sría. de Desarrollo Urbano, Obras Públicas e Infraestructura	193,972,640	8,205,341	45,209,434	991,481		46,119,942			294,498,838
2 1 1 1 1 17	Secretaría de Turismo	26,424,084	1,105,095	42,944,903	995,275		500,000			71,969,357
2 1 1 1 1 18	Sría. del Trabajo y Previsión Social	20,701,964	2,039,207	4,362,927	1,109,949			5,000,000		33,214,047
2 1 1 1 1 19	Secretaría de Seguridad Pública	426,588,054	77,309,412	89,257,958	694,230	100,980				593,950,634
	<b>Órganos Administrativos Desconcentrados</b>									
2 1 1 1 1 19 13	Coord. Gral. Seg. Pub. Vialidad y Transporte del Estado de Campeche	39,698,051	2,249,012	1,091,300	123,912					43,162,275
2 1 1 1 1 19 14	Patronato para la Reincorporación Social por el Empleo del Edo.		75,411							75,411
2 1 1 1 1 20	Secretaría de Protección Civil	32,805,246	2,942,614	3,875,837	34,844,242		15,039,011			89,506,950
2 1 1 1 1 21	Consejería Jurídica	11,548,321	599,613	5,842,094	28,352					18,018,380
2 1 1 1 1 22	Fiscalía General del Estado	256,385,783	120,274,687	30,131,646	1,070,086			500,000		408,362,202
2 1 1 1 1 24	Deuda Pública									347,895,722
<b>2 0 0 0 0</b>	<b>SECTOR PÚBLICO DE LAS ENTIDADES FEDERATIVAS</b>									<b>347,895,722</b>

2 1 0 0 0	SECTOR PÚBLICO NO FINANCIERO										
2 1 1 0 0	GOBIERNO GENERAL ESTATAL O DEL DISTRITO FEDERAL										
2 1 1 1 0	GOBIERNO ESTATAL O DEL DISTRITO FEDERAL										
2 1 1 1 2	PODER LEGISLATIVO										
2 1 1 1 2 25	Poder Legislativo								229,457,926		229,457,926
2 0 0 0 0	SECTOR PÚBLICO DE LAS ENTIDADES FEDERATIVAS										
2 1 0 0 0	SECTOR PÚBLICO NO FINANCIERO										
2 1 1 0 0	GOBIERNO GENERAL ESTATAL O DEL DISTRITO FEDERAL										
2 1 1 1 0	GOBIERNO ESTATAL O DEL DISTRITO FEDERAL										
2 1 1 1 3	PODER JUDICIAL										
2 1 1 1 3 26	Poder Judicial								302,216,316		302,216,316
2 0 0 0 0	SECTOR PÚBLICO DE LAS ENTIDADES FEDERATIVAS										
2 1 0 0 0	SECTOR PÚBLICO NO FINANCIERO										
2 1 1 0 0	GOBIERNO GENERAL ESTATAL O DEL DISTRITO FEDERAL										
2 1 1 1 0	GOBIERNO ESTATAL O DEL DISTRITO FEDERAL										
2 1 1 1 4	ÓRGANOS AUTÓNOMOS										
2 1 1 1 4 27	Órganos Autónomos								298,110,059		298,110,059
	<i>Instituto Electoral del Estado de Campeche</i>								207,633,911		207,633,911
	<i>Comisión de Derechos Humanos del Estado de Campeche</i>								27,775,067		27,775,067
	<i>Comisión de Transparencia y Acceso a la Información Pública del Estado de Campeche</i>								21,056,508		21,056,508
	<i>Tribunal Electoral del Estado de Campeche</i>								19,939,874		19,939,874
	<i>Tribunal de Justicia Administrativa del Estado de Campeche</i>								10,987,199		10,987,199
	<i>Fiscalía Especializada en Combate a la Corrupción del Estado de Campeche</i>								10,717,500		10,717,500
<b>ENTIDADES PARAESTATALES Y FIDEICOMISOS NO EMPRESARIALES Y NO FINANCIEROS</b>											
2 0 0 0 0	SECTOR PÚBLICO DE LAS ENTIDADES FEDERATIVAS										
2 1 0 0 0	SECTOR PÚBLICO NO FINANCIERO										
2 1 1 0 0	GOBIERNO GENERAL ESTATAL O DEL DISTRITO FEDERAL										
2 1 1 2 0	ENTIDADES PARAESTATALES Y FIDEICOMISOS NO EMPRESARIALES Y NO FINANCIEROS										
2 1 1 2 0	ENTIDADES PARAESTATALES Y FIDEICOMISOS NO EMPRESARIALES Y NO FINANCIEROS.										
2 1 1 2 0 28	Organismos Descentralizados								2,035,897,541		2,035,897,541
2 0 0 0 0	SECTOR PÚBLICO DE LAS ENTIDADES FEDERATIVAS										
2 1 0 0 0	SECTOR PÚBLICO NO FINANCIERO										
2 1 1 0 0	GOBIERNO GENERAL ESTATAL O DEL DISTRITO FEDERAL										
2 1 1 2 0	ENTIDADES PARAESTATALES Y FIDEICOMISOS NO EMPRESARIALES Y NO FINANCIEROS										
2 1 1 2 0	ENTIDADES PARAESTATALES Y FIDEICOMISOS NO EMPRESARIALES Y NO FINANCIEROS.										
<b>FIDEICOMISOS FINANCIEROS PUBLICOS CON PARTICIPACION ESTATAL MAYORITARIA</b>											
2 1 1 2 0 29	Fideicomisos Públicos								80,370,000		80,370,000
<b>SECTOR PUBLICO MUNICIPAL</b>											
3 0 0 0 0	SECTOR PÚBLICO MUNICIPAL										
3 1 0 0 0	SECTOR PÚBLICO NO FINANCIERO										
3 1 1 0 0	GOBIERNO GENERAL MUNICIPAL										
3 1 1 1 0	GOBIERNO MUNICIPAL										
3 1 1 1 0	ORGANO EJECUTIVO MUNICIPAL										
3 1 1 1 0 30	Participaciones y Transferencias a Municipios								2,360,636,905		2,360,636,905
<b>TOTAL</b>		2,204,125,029	353,430,376	872,735,423	3,312,241,189	1,449,604	47,119,942	15,039,011	2,474,994,400	347,895,722	9,629,030,696



**A N E X O 12**  
**PRESUPUESTO DE EGRESOS PARA EL AÑO 2018**  
**ORGANISMOS DESCENTRALIZADOS**

CLASIFICACIÓN ECONÓMICA ADMINISTRATIVA GASTO ESTATAL POR CAPÍTULO Y ENTIDAD TRANSFERIDA  
(PESOS)

ENTIDADES		CAPITULO 4000
<b>GOBIERNO GENERAL ESTATAL</b>		
<b>2 0 0 0 0</b>	<b>SECTOR PÚBLICO DE LAS ENTIDADES FEDERATIVAS</b>	
<b>2 1 0 0 0</b>	<b>SECTOR PÚBLICO NO FINANCIERO</b>	
<b>2 1 1 0 0</b>	<b>GOBIERNO GENERAL ESTATAL O DEL DISTRITO FEDERAL</b>	
<b>2 1 1 2 0</b>	<b>ENTIDADES PARAESTATALES Y FIDEICOMISOS NO EMPRESARIALES Y NO FINANCIEROS</b>	
<b>2 1 1 2 0</b>	<b>ENTIDADES PARAESTATALES Y FIDEICOMISOS NO EMPRESARIALES Y NO FINANCIEROS.</b>	
<b>2 1 1 2 0 28</b>	<b>ORGANISMOS PÚBLICOS DESCENTRALIZADOS</b>	
2 1 1 2 0 28 01	Colegio de Estudios Científicos y Tecnológicos del Estado de Campeche	106,334,344
2 1 1 2 0 28 02	Instituto de Capacitación para el Trabajo del Estado de Campeche	52,660,991
2 1 1 2 0 28 03	Colegio de Bachilleres del Estado de Campeche	183,419,046
2 1 1 2 0 28 04	Universidad Tecnológica de Campeche	31,907,576
2 1 1 2 0 28 05	Colegio de Educación Profesional Técnica del Estado de Campeche	10,185,939
2 1 1 2 0 28 06	Instituto Estatal de la Educación para los Adultos del Estado de Campeche	18,068,931
2 1 1 2 0 28 07	Instituto Tecnológico Superior de Calkiní en el Estado de Campeche	35,700,193
2 1 1 2 0 28 08	Instituto Tecnológico Superior de Escárcega	23,242,613
2 1 1 2 0 28 09	Instituto Tecnológico Superior de Champotón	19,360,402
2 1 1 2 0 28 10	Universidad Tecnológica de Candelaria	7,259,712
2 1 1 2 0 28 11	Instituto Tecnológico Superior de Hopelchén	8,646,492
2 1 1 2 0 28 12	Universidad Tecnológica de Calakmul	3,586,378
2 1 1 2 0 28 13	Universidad Autónoma de Campeche	234,786,790
2 1 1 2 0 28 14	Universidad Autónoma de Carmen	173,170,228
2 1 1 2 0 28 15	Instituto Campechano	130,891,803
2 1 1 2 0 28 16	Fundación Pablo García	39,861,402
2 1 1 2 0 28 17	Consejo Estatal de Investigación Científica y Desarrollo Tecnológico	2,142,381
2 1 1 2 0 28 18	Instituto de la Infraestructura Física Educativa del Estado de Campeche	19,139,996
2 1 1 2 0 28 19	Promotora de Eventos Artísticos, Culturales y de Convenciones del Estado de Campeche	14,840,235
2 1 1 2 0 28 20	Instituto Estatal para el Fomento de las Actividades Artesanales en Campeche	14,673,051
2 1 1 2 0 28 21	Sistema para el Desarrollo Integral de la Familia del Estado de Campeche	217,149,798
2 1 1 2 0 28 22	Instituto del Deporte del Estado del Estado de Campeche	91,453,243
2 1 1 2 0 28 23	Instituto de la Mujer del Estado de Campeche	11,381,257
2 1 1 2 0 28 24	Instituto de la Juventud del Estado de Campeche	8,770,563
2 1 1 2 0 28 25	Hospital "Dr. Manuel Campos"	98,567,872
2 1 1 2 0 28 26	Hospital Psiquiátrico de Campeche	42,689,461
2 1 1 2 0 28 27	Instituto de Servicios Descentralizados de Salud Pública del Estado de Campeche	66,503,896
2 1 1 2 0 28 28	Régimen Estatal de Protección Social en Salud en Campeche	75,383,696
2 1 1 2 0 28 29	Sistema de Atención a Niños, Niñas y Adolescentes Farmacodependientes del Estado de Campeche "Vida Nueva"	26,295,907
2 1 1 2 0 28 30	Comisión de Agua Potable y Alcantarillado del Estado de Campeche	58,680,620
2 1 1 2 0 28 31	Promotora para la Conservación y Desarrollo Sustentable del Estado de Campeche	11,495,007
2 1 1 2 0 28 32	Comisión Estatal de Desarrollo de Suelo y Vivienda	33,160,154
2 1 1 2 0 28 33	Instituto de Desarrollo y Formación Social	17,460,463
2 1 1 2 0 28 34	Sistema de Televisión y Radio de Campeche	32,335,479
2 1 1 2 0 28 35	Instituto de Información Estadística, Geográfica y Catastral del Estado de Campeche	15,830,555
2 1 1 2 0 28 36	Instituto de Seguridad y Servicios Sociales de los Trabajadores del Estado de Campeche	55,008,027
2 1 1 2 0 28 37	Instituto de Acceso a la Justicia del Estado de Campeche	24,961,270
2 1 1 2 0 28 38	En cumplimiento al artículo Décimotercero Transitorio de la presente Ley	13,836,687
2 1 1 2 0 28 39	Agencia de Energía del Estado de Campeche	5,055,083
<b>TOTAL</b>		<b>2,035,897,541</b>



**ANEXO 13**  
**PRESUPUESTO DE EGRESOS PARA EL AÑO 2018**  
**PROGRAMAS DE APORTACIONES ETIQUETADAS Y CONVENIOS**  
**CLASIFICACIÓN POR FONDO Y CAPITULO DE GASTO TRANSFERIDO**  
**(PESOS)**

CONCEPTO	CAPITULOS								TOTAL
	1000	2000	3000	4000	5000	6000	8000	9000	
<b>FONDO DE APORTACIONES DE NÓMINA EDUCATIVA Y GASTO OPERATIVO (FONE)</b>	<b>4,149,190,878</b>	<b>18,639,830</b>	<b>83,811,631</b>						<b>4,251,642,339</b>
<b>FONDO DE APORTACIONES PARA LOS SERVICIOS DE SALUD (FASSA)</b>				<b>1,545,278,708</b>					<b>1,545,278,708</b>
<b>FONDO DE APORTACIONES PARA LA INFRAESTRUCTURA SOCIAL (FAIS)</b>				<b>69,473,443</b>		<b>24,535,495</b>	<b>681,549,466</b>		<b>775,558,404</b>
ESTATAL				69,473,443		24,535,495			94,008,938
MUNICIPAL							681,549,466		681,549,466
<b>FONDO DE APORTACIONES PARA EL FORTALECIMIENTO DE LOS MUNICIPIOS Y DE LAS DEMARCACIONES TERRITORIALES DEL D.F (FORTAMUN)</b>							<b>550,616,053</b>		<b>550,616,053</b>
<b>FONDO DE APORTACIONES MÚLTIPLES (FAM):</b>			<b>102,127,414</b>	<b>280,612,332</b>					<b>382,739,746</b>
ASISTENCIA SOCIAL				86,718,256					86,718,256
INFRAESTRUCTURA EDUCATIVA BÁSICA, MEDIA SUPERIOR Y SUPERIOR			102,127,414	193,894,076					296,021,490
<b>FONDO DE APORTACIONES PARA LA EDUCACIÓN TECNOLÓGICA Y DE ADULTOS (FAETA)</b>				<b>97,839,444</b>					<b>97,839,444</b>
EDUCACIÓN TECNOLÓGICA				40,506,582					40,506,582
EDUCACIÓN DE ADULTOS				57,332,862					57,332,862
<b>FONDO DE APORTACIONES PARA LA SEGURIDAD PÚBLICA DE LOS ESTADOS Y DEL D.F (FASP)</b>		<b>16,537,060</b>	<b>37,262,593</b>		<b>54,600,363</b>	<b>21,894,000</b>			<b>130,294,016</b>
<b>FONDO DE APORTACIONES PARA DEL FORTALECIMIENTO DE LAS ENTIDADES FEDERATIVAS (FAFEF)</b>				<b>45,000,000</b>		<b>196,691,354</b>	<b>5,000,000</b>		<b>246,691,354</b>
<b>DIVERSOS CONVENIOS FEDERALES</b>				<b>1,721,801,197</b>		<b>177,520,000</b>	<b>81,980,000</b>		<b>1,981,301,197</b>
CONV.DE COORD.PARA CREACION,OPERACIÓN Y APOYO FINANCIERO(CECYTEC)				106,334,344					106,334,344
CONV.DE COORD.PARA CREACION,OPERACIÓN Y APOYO FINANCIERO(ICATCAM)				78,991,487					78,991,487
CONV.DE COORD.PARA CREACION,OPERACIÓN Y APOYO FINANCIERO(COBACAM)				183,419,046					183,419,046
CONVENIO DE APOYO FINANCIERO (UAC)				577,906,617					577,906,617
CONVENIO DE APOYO FINANCIERO (UNACAR)				329,325,121					329,325,121
CONVENIOS CON CONACULTA (SRIA. CULTURA)							15,000,000		15,000,000
SEGURO POPULAR FEDERAL (REPSS)				300,000,000					300,000,000
PROGRAMA DE AGUA POTABLE, DRENAJE Y TRATAMIENTOS (CAPAE)				55,424,582					55,424,582
FONDO PARA ENTIDADES FEDERATIVAS Y MUNICIPIOS PRODUCTORES DE HIDROCARBUROS FOPEC (CAPAE-SDUOPI-SEMARNATCAM -MUNICIPIOS)				90,400,000		177,520,000	66,980,000		334,900,000
<b>TOTAL</b>	<b>4,149,190,878</b>	<b>35,176,890</b>	<b>223,201,638</b>	<b>3,760,005,124</b>	<b>54,600,363</b>	<b>420,640,849</b>	<b>1,319,145,519</b>	<b>0</b>	<b>9,961,961,261</b>

**NOTA:** RECURSOS QUE SE TRANSFERIRIAN A LOS EJECUTORES DEL GASTO SALVO NOTIFICACION EN CONTRARIO

## ANEXO 14

### PRESUPUESTO DE EGRESOS PARA EL AÑO 2018 PLAZAS PRESUPUESTADAS DE LOS PODERES DEL ESTADO ADMINISTRACIÓN PÚBLICA ESTATAL

RAMO	DESCRIPCIÓN	PLAZAS
<b>25</b>	<b>PODER LEGISLATIVO</b>	<b>205</b>
<b>26</b>	<b>PODER JUDICIAL</b>	<b>984</b>
<b>01</b>	<b>PODER EJECUTIVO</b>	<b>8,713</b>
<b>DEPENDENCIAS</b>		<b>6,583</b>
01	OFICINA DEL GOBERNADOR	173
02	SECRETARIA GENERAL DE GOBIERNO	249
<b>ÓRGANISMOS ADMINISTRATIVOS DESCONCENTRADOS</b>		
02-24	CONSEJO ESTATAL DE POBLACION DE CAMPECHE	18
02-25	CONSEJO ESTATAL DE SEGURIDAD PUBLICA EN EL ESTADO DE CAMPECHE	81
02-26	INSTITUTO ESTATAL DEL TRANSPORTE DEL ESTADO DE CAMPECHE	19
02-27	ARCHIVO GENERAL DEL ESTADO DE CAMPECHE	18
02-28	SECRETARÍA EJECUTIVA DEL SISTEMA ESTATAL DE PROTECCION INTEGRAL DE LOS DERECHOS DE NIÑAS, NIÑOS Y ADOLESCENTES	6
03	SECRETARIA DE FINANZAS	168
03-17	SERVICIO DE ADMINISTRACIÓN FISCAL	221
04	SECRETARIA DE ADMINISTRACION E INNOVACION GUBERNAMENTAL	260
05	SECRETARIA DE LA CONTRALORIA	126
06	SECRETARIA DE PLANEACION	47
07	SECRETARIA DE EDUCACION 1) y 2)	924
08	SECRETARIA DE CULTURA	231
09	SECRETARIA DE SALUD	296
<b>ÓRGANISMOS ADMINISTRATIVOS DESCONCENTRADOS</b>		
09-05	COMISION DE CONCILIACIÓN Y ARBITRAJE MEDICO DEL ESTADO DE CAMPECHE	13
10	SECRETARIA DE DESARROLLO SOCIAL Y HUMANO	151
<b>ÓRGANISMOS ADMINISTRATIVOS DESCONCENTRADOS</b>		
10-17	JUNTA ESTATAL DE ASISTENCIA PRIVADA	5
11	SECRETARÍA DE DESARROLLO ENERGÉTICO SUSTENTABLE	9
12	SECRETARÍA DE DESARROLLO ECONOMICO	41
<b>ÓRGANISMOS ADMINISTRATIVOS DESCONCENTRADOS</b>		
12-12	INSTITUTO CAMPECHANO DEL EMPRENDEDOR	9
12-13	PROMOTORA DE PRODUCTOS Y SERVICIOS DE CAMPECHE	10
12-14	COMISIÓN DE MEJORA REGULATORIA DEL ESTADO DE CAMPECHE	2

12-15	INSTITUTO PARA EL DESARROLLO DE LA MICRO, PEQUEÑA Y MEDIANA EMPRESA	17
13	SECRETARÍA DE DESARROLLO RURAL	176
14	SECRETARÍA DE PESCA Y ACUACULTURA	38
15	SECRETARÍA DE MEDIO AMBIENTE Y RECURSOS NATURALES	46
16	SECRETARÍA DE DESARROLLO URBANO, OBRAS PUBLICAS E INFRAESTRUCTURA	389
17	SECRETARÍA DE TURISMO	78
18	SECRETARÍA DEL TRABAJO Y PREVISION SOCIAL	48
19	SECRETARÍA DE SEGURIDAD PUBLICA	1,634
<b>ORGANISMOS ADMINISTRATIVOS DESCONCENTRADOS</b>		
19-13	COORDINACION GENERAL DE SEGURIDAD PUBLICA, VIALIDAD Y TRANSPORTE	135
20	SECRETARÍA DE PROTECCIÓN CIVIL	91
21	CONSEJERÍA JURÍDICA	16
22	FISCALÍA GENERAL DEL ESTADO	838
<b>ORGANISMOS DESCENTRALIZADOS</b>		
28-16	FUNDACION PABLO GARCIA	16
28-17	CONSEJO ESTATAL DE INVESTIGACIÓN CIENTÍFICA Y DESARROLLO TECNOLÓGICO	3
28-18	INSTITUTO DE LA INFRAESTRUCTURA FÍSICA EDUCATIVA DEL ESTADO DE CAMPECHE	43
28-19	PROMOTORA DE EVENTOS ARTÍSTICOS, CULTURALES Y DE CONVENCIONES DEL ESTADO DE CAMPECHE	37
28-20	INSTITUTO ESTATAL PARA EL FOMENTO DE LAS ACTIVIDADES ARTESANALES EN CAMPECHE	33
28-21	SISTEMA PARA EL DESARROLLO INTEGRAL DE LA FAMILIA DEL ESTADO DE CAMPECHE	614
28-22	INSTITUTO DEL DEPORTE DEL ESTADO DE CAMPECHE (INDECAM)	80
28-23	INSTITUTO DE LA MUJER DEL ESTADO DE CAMPECHE	17
28-24	INSTITUTO DE LA JUVENTUD DEL ESTADO DE CAMPECHE	15
28-25	HOSPITAL "DR. MANUEL CAMPOS"	202
28-26	HOSPITAL PSIQUIÁTRICO DE CAMPECHE	108
28-29	SISTEMA DE ATENCIÓN A NIÑOS, NIÑAS Y ADOLESCENTES FARMACODEPENDIENTES DEL ESTADO DE CAMPECHE "VIDA NUEVA"	83
28-30	COMISION DE AGUA POTABLE Y ALCANTARILLADO DEL ESTADO DE CAMPECHE	56
28-31	PROMOTORA PARA LA CONSERVACION Y DESARROLLO SUSTENTABLE DEL ESTADO DE CAMPECHE	18
28-32	COMISION ESTATAL DE DESARROLLO DE SUELO Y VIVIENDA (CODESVI)	74
28-33	INSTITUTO DE DESARROLLO Y FORMACIÓN SOCIAL	38
28-34	SISTEMA DE TELEVISION Y RADIO DE CAMPECHE	72
28-35	INSTITUTO DE INFORMACIÓN ESTADÍSTICA, GEOGRÁFICA Y CATASTRAL DEL ESTADO DE CAMPECHE	25
28-36	INSTITUTO DE SEGURIDAD Y SERVICIOS SOCIALES DE LOS TRABAJADORES DEL ESTADO DE CAMPECHE	172

28-37	INSTITUTO DE ACCESO A LA JUSTICIA DEL ESTADO DE CAMPECHE	76
28-38	EN CUMPLIMIENTO AL ARTÍCULO DÉCIMOTERCERO TRANSITORIO DE LA PRESENTE LEY	30
28-39	AGENCIA DE ENERGÍA DEL ESTADO DE CAMPECHE	5
<b>EMPRESAS DE PARTICIPACION ESTATAL MAYORITARIA</b>		
27-01	ADMINISTRACION PORTUARIA INTEGRAL DE CAMPECHE S.A. DE C.V.	313

1) Base=857, Confianza=67

2) Administrativos=574, Docentes=350

	CONFIANZA	SINDICALIZADOS	TOTAL
PODER LEGISLATIVO	188	17	<b>205</b>
PODER JUDICIAL	529	455	<b>984</b>
PODER EJECUTIVO	5,824	2,889	<b>8,713</b>
	6,518	3,361	<b>9,902</b>

## ANALÍTICO DE PLAZAS ADMINISTRACIÓN PÚBLICA ESTATAL

<b>ANEXO CONAC 2018</b>			
Plaza/Puesto	Plazas	Remuneraciones (Sueldo Bruto Mensual)	
		De	Hasta
<b>PODER LEGISLATIVO</b>	<b>205</b>		
SECRETARIO GRAL., AUDITOR SUP., DIR. GRAL., CONTRALOR INTERNO	4	\$91,031.00	\$93,257.00
ASESOR	2	\$53,474.00	\$58,564.28
DIRECTOR	22	\$36,241.00	\$81,858.00
SUBDIRECTOR	35	\$21,482.00	\$31,752.00
JEFE DE DEPARTAMENTO	53	\$17,461.00	\$20,467.00
ANALISTA ESPECIALIZADO	40	\$13,983.00	\$15,589.00
ANALISTA	24	\$11,870.00	\$12,656.00
JEFE DE GRUPO	25	\$9,548.00	\$10,242.00
		<b>DIETAS</b>	
DIPUTADOS	35	54,809.00	
<b>PODER JUDICIAL</b>	<b>984</b>		
PRESIDENTE, MAGISTRADO, CONSEJERO	20	\$98,363.00	\$98,363.00
OFICIAL MAYOR/PROFESOR INVESTIGADOR Y ASESOR DEL H. TRIBUNAL, SECRETARIO GENERAL DE ACUERDOS/ SECRETARIO EJECUTIVO	4	\$62,780.00	\$62,780.00
JUEZ, JUEZ DE CUANTÍA MENOR, CONTRALOR INTERNO, ADMINISTRADOR GENERAL	53	\$50,544.00	\$50,544.00
SECRETARIO DE ACUERDOS DE SALA, ADMINISTRADOR DE JUZGADOS, PROFESOR-INVESTIGADOR	8	\$32,868.00	\$32,868.00
DIRECTOR	12	\$28,844.00	\$28,844.00
SECRETARIA PROYECTISTA DE SALA	48	\$26,114.00	\$26,114.00
SECRETARIA ACADEMICA, SECRETARIA ADMINISTRATIVA, SUBDIRECTOR, ASISTENTE DE PRESIDENCIA Y COORDINADOR DE LA CENTRAL DE ACTUARIOS	7	\$24,886.00	\$24,886.00
SECRETARIA AUXILIAR DE SALA "A", JEFE DE AREA "A"	12	\$20,290.00	\$20,290.00
ACTUARIO DE SALA, MEDIADOR	6	\$18,890.00	\$18,890.00
JEFE DE AREA "B", SECRETARIO DE ACUERDOS PRIMERA INSTANCIA, ENCARGADO DE SEGUIMIENTO DE CAUSAS, SECRETARIO DE ACTAS. ENCARGADO DE SALA, SECRETARIO DE ACUERDOS DE JUSGADO MENOR	106	\$18,298.00	\$18,298.00

COORDINADOR ESCOLAR, AUXILIAR TECNICO "A", SECRETARIO AUXILIAR DE SALA.	22	\$14,256.00	\$14,256.00
SECRETARIO PROYECTISTA AUXILIAR	25	\$12,698.00	\$12,698.00
SECRETARIO AUXILIAR, COORDINADOR JUDICIAL, AUXILIAR TECNICO "B"	49	\$12,018.00	\$12,018.00
AUXILIAR TECNICO "C", ACTUARIO, INVITADOR, NOTIFICADOR.	67	\$11,062.00	\$11,062.00
AUXILIAR TECNICO "D"	16	\$9,840.00	\$9,840.00
AUXILIAR ADMINISTRATIVO "B" POLIVALENTE, AUXILIAR JUDICIAL, AUXILIAR DE ACTAS, AUXILIAR DE SALA, AUXILIAR DE ATENCION AL PUBLICO, AUXILIAR ADMINISTRATIVO "C" POLIVALENTE.	386	\$6,965.92	\$6,965.92
AUXILIAR DE SERVICIOS GENERALES POLIVALENTE	53	\$6,642.08	\$6,642.08
JUEZ DE CONCILIACION	45	\$5,792.82	\$5,792.82
SECRETARIO DE CONCILIACION	45	\$5,514.54	\$5,514.54
<b>PODER EJECUTIVO</b>	<b>8,713</b>		
GOBERNADOR	1	\$167,662.85	\$167,662.85
SECRETARIO/DIRECTOR GENERAL	43	\$50,555.49	\$94,700.00
SUBSECRETARIO	124	\$36,048.54	\$49,826.25
DIRECTOR	301	\$28,461.70	\$35,615.34
SUBDIRECTOR	490	\$17,415.16	\$27,011.75
COORDINADOR	273	\$13,672.28	\$17,115.78
JEFE DE DEPARTAMENTO	924	\$11,795.67	\$13,651.65
JEFE DE UNIDAD/ANALISTA ESPECIALIZADO	820	\$8,404.16	\$12,399.16
ANALISTA	1,353	\$7,003.12	\$8,660.57
JEFE DE GRUPO	357	\$6,849.51	\$9,527.59
AUXILIAR TECNICO/ADMINISTRATIVO	857	\$6,047.42	\$6,750.50
AUXILIAR/OFICIAL DE SERVS. Y MANT.	544	\$4,814.25	\$6,005.19
PILOTO	3	\$49,826.25	\$87,624.16
COPILOTO	1	\$35,671.00	\$78,457.60
MECANICO DE AERONAVE	1	\$27,011.75	\$27,011.75
COMANDANTE PROC	25	\$21,877.91	\$22,081.03
COMANDANTE S-P	5	\$17,753.68	\$17,796.89
AGENTE PEP/PRO	1,448	\$13,130.60	\$17,073.99
PRIMER OFICIAL S-P	1	\$12,287.80	\$12,367.76
OFICIAL S-P	5	\$9,246.85	\$9,314.51
JEFE DE GRUPO DE MODULO DE SEGURIDAD	4	\$10,596.76	\$10,596.76
MAESTRO PARA RECLUSOS	5	\$8,404.16	\$8,404.16
AGENTE S-P/CUSTODIO CERESO	160	\$6,228.07	\$6,349.68
SUBOFICIAL S-P/JEFE DE GRUPO	6	\$6,064.24	\$6,100.03
OFICIAL DE SERVICIOS (PROC)	206	\$6,005.19	\$17,690.04

POLICIA	87	\$6,887.60	\$6,887.60
MEDICO (S-)	144	\$15,162.00	\$22,750.00
ENFERMERA (O)	113	\$10,556.00	\$16,598.00
TECNICO EN SALUD	7	\$9,127.00	\$9,902.00
AUXILIAR DE ENFERMERIA	34	\$7,748.00	\$9,710.00
SOPORTE-APOYO ADMINISTRATIVO (S-)	34	\$7,645.00	\$10,825.00
OFICIAL DE SERVICIOS-MANTTO/RAMA AFIN	27	\$7,595.00	\$7,748.00
MAESTRO (CMA)	46	\$13,672.28	\$18,320.86
MAESTRO (CON)	57	\$13,270.20	\$13,270.20
PROF. INVEST. 3/4 DE TIEMPO	11	\$12,548.08	\$15,886.26
DIRECTOR DE PRIMARIA (SIN 3/4)	11	\$12,585.14	\$12,585.14
MAESTRO (SIN)	182	\$10,053.08	\$10,053.08
PROF. ENS. SUP. 1/2 TIEMPO	3	\$8,365.36	\$10,591.12

## ANEXO 15

### PRESUPUESTO DE EGRESOS PARA EL AÑO 2018 PLAZAS PRESUPUESTADAS DE LOS ORGANOS PÚBLICOS AUTONOMOS

RAMO	DESCRIPCIÓN	PLAZAS
<b>ORGANISMOS PUBLICOS AUTONOMOS</b>		<b>551</b>
27-01	INSTITUTO ELECTORAL DEL ESTADO DE CAMPECHE	370
27-02	COMISION DE DERECHOS HUMANOS DEL ESTADO DE CAMPECHE	64
27-03	COMISIÓN DE TRANSPARENCIA Y ACCESO A LA INFORMACIÓN PÚBLICA DEL ESTADO DE CAMPECHE	42
27-04	TRIBUNAL ELECTORAL DE ESTADO DE CAMPECHE	34
27-05	TRIBUNAL DE JUSTICIA ADMINISTRATIVA DEL ESTADO DE CAMPECHE	17
27-06	FISCALÍA ESPECIALIZADA EN COMBATE A LA CORRUPCIÓN DEL ESTADO DE CAMPECHE	24
<b>INSTITUCIONES DE EDUCACION AUTONOMOS</b>		<b>3,337</b>
28-13	UNIVERSIDAD AUTONOMA DE CAMPECHE	1,597
	PLAZAS DE MANDOS MEDIOS Y SUPERIORES	295
	PLAZAS DE JORNADA ADMINISTRATIVA	749
	PLAZAS DE JORNADA DOCENTE	553
	TOTAL DE HORAS	5,951
28-14	UNIVERSIDAD AUTONOMA DEL CARMEN	1,175
	PLAZAS DE MANDOS MEDIOS Y SUPERIORES	121
	PLAZAS DE JORNADA ADMINISTRATIVA	461
	PLAZAS DE JORNADA DOCENTE	593
	TOTAL DE HORAS	7,031
28-15	INSTITUTO CAMPECHANO	565
	PLAZAS DE MANDOS MEDIOS Y SUPERIORES	68
	PLAZAS DE JORNADA ADMINISTRATIVA	243
	PLAZAS DE JORNADA DOCENTE	254
	TOTAL DE HORAS	6,650



## ANEXO 16

### PRESUPUESTO DE EGRESOS PARA EL AÑO 2018 PLAZAS PRESUPUESTADAS DE LA ADMINISTRACION PÚBLICA ESTATAL CON CARGO A LOS RECURSOS DE LOS FONDOS DE APORTACIONES FEDERALES DE CONFORMIDAD CON LA LEY DE COORDINACIÓN FISCAL

RAMO	DESCRIPCIÓN	PLAZAS
07	SECRETARIA DE EDUCACION :	11,121
	PLAZAS DE JORNADA ADMINISTRATIVA 1)	2,428
	PLAZAS DE JORNADA DOCENTE 2)	8,693
	TOTAL DE HORAS	56,930
28-05	COLEGIO DE EDUCACION PROFESIONAL TECNICA DEL ESTADO DE CAMPECHE	183
28-06	INSTITUTO ESTATAL DE EDUCACION PARA LOS ADULTOS DEL ESTADO DE CAMPECHE	151
28-27	INSTITUTO DE SERVICIOS DESCENTRALIZADOS DE SALUD PUBLICA EN EL ESTADO DE CAMPECHE	2,276

1) BASE=2,078 , CONFIANZA=350

2) BASE= 8,693

## ANEXO 17 PRESUPUESTO DE EGRESOS PARA EL AÑO 2018 TABULADORES DE PUESTOS Y SUELDOS

### I. Poder Legislativo del Estado de Campeche

Clave del Puesto	Nivel	Denominación del Puesto	Sueldo Mensual Base	Previsión Social Múltiple Mensual	Otras Percepciones Mensuales	Total de Percepción Mensual	Total de Deducción Mensual	Impuestos Estatales	Cuotas Patronales IMSS, INFONAVIT E ISSSTECAM	Total Neto Mensual (Incluidas Deducciones de ISR, IMSS e ISSSTECAM)	Tipo de Plaza
PLSADC	2.0	SECRETARIO GENERAL, AUDITOR SUPERIOR, DIRECTOR GENERAL Y CONTRALOR INTERNO	\$91,051	\$2,206	\$0	\$93,257	\$35,430	\$3,621	\$18,292	\$57,828	CONFIANZA
PLAA	3.1	ASESOR	\$56,358	\$2,206	\$0	\$58,564	\$22,063	\$2,273	\$17,846	\$36,501	CONFIANZA
PLAB	3.0	ASESOR	\$51,268	\$2,206	\$0	\$53,474	\$19,889	\$2,080	\$10,608	\$33,585	CONFIANZA
PLDA	4.3	DIRECTOR	\$79,653	\$2,206	\$0	\$81,858	\$31,006	\$3,178	\$18,292	\$50,853	CONFIANZA
PLDB	4.2	DIRECTOR	\$58,479	\$2,206	\$0	\$60,685	\$23,018	\$2,356	\$18,128	\$37,667	CONFIANZA
PLDC	4.1	DIRECTOR	\$44,117	\$2,206	\$0	\$46,322	\$16,603	\$1,798	\$15,055	\$29,719	CONFIANZA
PLDD	4.0	DIRECTOR	\$34,035	\$2,206	\$0	\$36,241	\$11,975	\$1,406	\$6,754	\$24,266	CONFIANZA
PLSA	5.3	SUBDIRECTOR	\$29,546	\$2,206	\$0	\$31,752	\$9,914	\$1,232	\$10,357	\$21,837	CONFIANZA
PLSB	5.2	SUBDIRECTOR	\$25,186	\$2,206	\$0	\$27,392	\$8,174	\$1,063	\$7,676	\$19,218	CONFIANZA
PLSC	5.1	SUBDIRECTOR	\$23,671	\$2,206	\$0	\$25,877	\$7,590	\$1,004	\$6,884	\$18,286	CONFIANZA
PLSD	5.0	SUBDIRECTOR	\$19,276	\$2,206	\$0	\$21,482	\$5,897	\$833	\$5,243	\$15,584	CONFIANZA
PLJDA	7.2	JEFE DE DEPARTAMENTO	\$18,262	\$2,206	\$0	\$20,467	\$5,507	\$794	\$6,718	\$14,960	CONFIANZA
PLJDB	7.1	JEFE DE DEPARTAMENTO	\$16,793	\$2,206	\$0	\$18,999	\$4,977	\$737	\$6,244	\$14,022	CONFIANZA
PLJDC	7.0	JEFE DE DEPARTAMENTO	\$15,255	\$2,206	\$0	\$17,461	\$4,423	\$677	\$5,749	\$13,038	CONFIANZA
PLAEA	8.1	ANALISTA ESPECIALIZADO	\$13,723	\$1,866	\$0	\$15,589	\$3,851	\$604	\$5,210	\$11,738	CONFIANZA
PLAEB	8.0	ANALISTA ESPECIALIZADO	\$12,118	\$1,866	\$0	\$13,983	\$3,272	\$542	\$4,673	\$10,711	CONFIANZA
PLANA	9.1	ANALISTA	\$11,448	\$1,207	\$0	\$12,656	\$2,992	\$491	\$4,334	\$9,663	BASE
PLANB	9.0	ANALISTA	\$10,662	\$1,207	\$0	\$11,870	\$2,709	\$460	\$4,081	\$9,161	BASE
PLJGA	10.2	JEFE DE GRUPO	\$9,116	\$1,125	\$0	\$10,242	\$2,172	\$401	\$6,536	\$8,070	BASE
PLJGB	10.1	JEFE DE GRUPO	\$8,904	\$1,125	\$0	\$10,029	\$2,355	\$379	\$3,344	\$7,674	BASE
PLJGC	10.0	JEFE DE GRUPO	\$8,423	\$1,125	\$0	\$9,548	\$2,203	\$361	\$3,499	\$7,346	BASE

Clave del Puesto	Puesto	Dietas
PLDIP	DIPUTADOS	\$ 54,809

CUADRO DE PRESTACIONES DEL PERSONAL 2018

CONCEPTO	IMPORTE	PUESTOS QUE GOZAN DE LA PRESTACION
QUINQUENIO	De \$100 a \$226	NOMINA GENERAL
FONDO DE AHORRO	De \$2000 a \$6,500	MANDOS SUPERIORES
VALE DE DESPENSA MENSUAL	\$550.00	PERSONAL DE BASE SINDICALIZADO
BONO DE CUESTA DE ENERO	\$1,150.00	PERSONAL DE BASE SINDICALIZADO
PERSEVERANCIA Y LEALTAD NUMERO DE VECES DE S.M.G.	10 AÑOS - 100 UMA 15 AÑOS - 160 UMA 20 AÑOS - 260 UMA 25 AÑOS - 360 UMA 30 AÑOS - 460 UMA 35 AÑOS - 560 UMA 40 AÑOS - 660 UMA	NOMINA GENERAL - PERSONAL CON AÑOS CUMPLIDOS
VALES DE DESPENSA DEL DIA DEL EMPLEADO	De \$1,800.00 A \$3,100.00	NOMINA GENERAL - PERSONAL SINDICALIZADO HASTA MANDOS MEDIOS
EMPLEADO DISTINGUIDO	\$7,500.00	PERSONAL MERECEDOR DEL PREMIO
BONO DEL DIA DEL NIÑO	\$500.00	PERSONAL SINDICALIZADO
BONO DEL DIA DE LA MADRE	\$500.00	PERSONAL SINDICALIZADO
PRIMA DE VACACIONES	30 % Y 40 %	NOMINA GENERAL 30 % PERSONAL SINDICALIZADO 40 %

CUADRO DE PRESTACIONES DEL PERSONAL 2018

CONCEPTO	IMPORTE	PUESTOS QUE GOZAN DE LA PRESTACION
BONO DEL DIA DEL PADRE	\$300.00	PERSONAL SINDICALIZADO
BONO DE UTILES ESCOLARES	\$600.00	PERSONAL SINDICALIZADO
BONO DE FIELES DIFUNTOS	\$250.00	PERSONAL SINDICALIZADO
AGUINALDO	45 DIAS	NOMINA GENERAL
VALE DE PAVO	8-10 KG.	NOMINA GENERAL
CANASTA NAVIDEÑA	\$1,300.00	PERSONAL SINDICALIZADO
BONO NAVIDEÑO	\$3,000.00	PERSONAL SINDICALIZADO
BONO DE FIN DE AÑO	\$3,000.00	PERSONAL SINDICALIZADO
VALE DE DESPENSA NAVIDEÑO	\$3,000.00	PERSONAL SINDICALIZADO

UMA: UNIDAD DE MEDIDA Y ACTUALIZACION.

## II. Poder Judicial del Estado de Campeche

Clave del Puesto	Nivel	Denominación del Puesto	Sueldo Mensual Base	Previsión Social Múltiple Mensual	Otras Percepciones Mensuales	Total de Percepción Mensual	Total de Deducción Mensual	Impuestos Estatales	Cuotas Patronales IMSS, INFONAVIT e ISSSTECAM	Total Neto Mensual (Incluidas Deducciones de ISR e IMSS)	Tipo de Plaza
NJU01	3.1	Presidente	\$50,660.00	\$2,260.00	\$45,443.00	\$98,363.00	\$31,897.09	\$2,614.33	\$21,461.61	\$66,465.91	CONFIANZA
NJU01	3.1	Magistrado	\$50,660.00	\$2,260.00	\$45,443.00	\$98,363.00	\$31,898.09	\$2,614.33	\$21,461.61	\$66,464.91	CONFIANZA
NAD01	3.1	Consejero	\$50,660.00	\$2,260.00	\$45,443.00	\$98,363.00	\$31,898.09	\$2,614.33	\$21,461.61	\$66,464.91	CONFIANZA
NAC02	4.2	Profesor- Investigador y Asesor del H. Tribunal	\$42,890.00	\$2,260.00	\$17,630.00	\$62,780.00	\$19,401.26	\$1,667.82	\$18,235.28	\$43,378.74	CONFIANZA
NAD03	4.2	Oficial Mayor	\$42,890.00	\$2,260.00	\$17,630.00	\$62,780.00	\$19,401.26	\$1,667.82	\$18,235.28	\$43,378.74	CONFIANZA
NAD03	4.2	Secretario Ejecutivo	\$42,890.00	\$2,260.00	\$17,630.00	\$62,780.00	\$19,401.26	\$1,667.82	\$18,235.28	\$43,378.74	CONFIANZA
NJU04	4.2	Secretario General de Acuerdos	\$42,890.00	\$2,260.00	\$17,630.00	\$62,780.00	\$19,401.26	\$1,667.82	\$18,235.28	\$43,378.74	CONFIANZA
NJU05	4.1	Juez , Juez de cuantía menor	\$32,284.00	\$2,260.00	\$16,000.00	\$50,544.00	\$14,544.49	\$1,304.94	\$13,831.28	\$35,999.51	CONFIANZA
NAD06A	4.1	Administrador General	\$32,284.00	\$2,260.00	\$16,000.00	\$50,544.00	\$14,544.49	\$1,304.94	\$13,831.28	\$35,999.51	CONFIANZA
NAD06	4.1	Contralor Interno	\$32,284.00	\$2,260.00	\$16,000.00	\$50,544.00	\$14,544.49	\$1,304.94	\$13,831.28	\$35,999.51	CONFIANZA
NJU07	5.3	Secretario de Acuerdos de Sala	\$30,608.00	\$2,260.00	-	\$32,868.00	\$9,132.56	\$848.43	\$13,135.45	\$23,735.44	CONFIANZA
NJU07A	5.3	Administrador de Juzgado	\$30,608.00	\$2,260.00	-	\$32,868.00	\$9,132.56	\$848.43	\$13,135.45	\$23,735.44	CONFIANZA
NAC08	5.3	Profesor – Investigador	\$30,608.00	\$2,260.00	-	\$32,868.00	\$9,132.56	\$848.43	\$13,135.45	\$23,735.44	CONFIANZA

NAD09	5.2	Director	\$26,584.00	\$2,260.00	-	\$28,844.00	\$7,725.82	\$744.53	\$11,464.48	\$21,118.18	CONFIANZA
NJU12	5.1	Secretaria Proyectista de Sala	\$23,854.00	\$2,260.00	-	\$26,114.00	\$6,771.43	\$674.04	\$10,330.94	\$19,342.57	CONFIANZA
NAC10	5	Secretaria Académica	\$22,626.00	\$2,260.00	-	\$24,886.00	\$6,342.13	\$642.31	\$9,821.07	\$18,543.87	CONFIANZA
NAC10A	5	Secretaría Administrativa	\$22,626.00	\$2,260.00	-	\$24,886.00	\$6,342.13	\$642.31	\$9,821.07	\$18,543.87	CONFIANZA
NAD11	5	Subdirector	\$22,626.00	\$2,260.00	-	\$24,886.00	\$6,342.13	\$642.31	\$9,821.07	\$18,543.87	CONFIANZA
NAD11A	5	Asistente de Presidencia	\$22,626.00	\$2,260.00	-	\$24,886.00	\$6,342.13	\$642.31	\$9,821.07	\$18,543.87	CONFIANZA
NAD14A	5	Coordinador Central de Actuarios	\$22,626.00	\$2,260.00	-	\$24,886.00	\$6,342.13	\$642.31	\$9,821.07	\$18,543.87	CONFIANZA
NJU13	6.1	Secretaria Auxiliar de Sala "A"	\$18,030.00	\$2,260.00	-	\$20,290.00	\$4,788.97	\$523.62	\$7,912.74	\$15,501.03	CONFIANZA
NAD14	6.1	Jefe de Área "A", Coordinador	\$18,030.00	\$2,260.00	-	\$20,290.00	\$4,788.97	\$523.62	\$7,912.74	\$15,501.03	CONFIANZA
NJU15	7.1	Actuario de Sala	\$16,630.00	\$2,260.00	-	\$18,890.00	\$4,329.77	\$487.50	\$7,331.39	\$14,560.23	CONFIANZA
NJU16	7.1	Mediador	\$16,630.00	\$2,260.00	-	\$18,890.00	\$4,329.77	\$487.50	\$7,331.39	\$14,560.23	CONFIANZA
NAD17	7	Jefe de Área "B"	\$16,038.00	\$2,260.00	-	\$18,298.00	\$4,135.60	\$472.18	\$7,085.54	\$14,162.40	CONFIANZA
NJU18	7	Secretario de Acuerdos Primera Instancia	\$16,038.00	\$2,260.00	-	\$18,298.00	\$4,135.60	\$472.18	\$7,085.54	\$14,162.40	CONFIANZA
NJU18A	7	Encargado de Seguimiento de Causas	\$16,038.00	\$2,260.00	-	\$18,298.00	\$4,135.60	\$472.18	\$7,085.54	\$14,162.40	CONFIANZA
NJU18B	7	Secretario de Actas	\$16,038.00	\$2,260.00	-	\$18,298.00	\$4,135.60	\$472.18	\$7,085.54	\$14,162.40	CONFIANZA
NJU18C	7	Encargado de Sala	\$16,038.00	\$2,260.00	-	\$18,298.00	\$4,135.60	\$472.18	\$7,085.54	\$14,162.40	CONFIANZA

NJU19	7	Secretario de Acuerdos de Juzgado Menor	\$16,038.00	\$2,260.00	-	\$18,298.00	\$4,135.60	\$472.18	\$7,085.54	\$14,162.40	CONFIANZA
NAC20	8.3	Coordinador Escolar	\$11,996.00	\$2,260.00	-	\$14,256.00	\$2,809.84	\$367.82	\$5,407.23	\$11,446.16	CONFIANZA
NAD21	8.3	Auxiliar Técnico "A"	\$11,996.00	\$2,260.00	-	\$14,256.00	\$2,809.84	\$367.82	\$5,407.23	\$11,446.16	CONFIANZA
NJU22	8.3	Secretario Auxiliar de Sala	\$11,996.00	\$2,260.00	-	\$14,256.00	\$2,809.84	\$367.82	\$5,407.23	\$11,446.16	CONFIANZA
NJU23	8.2	Secretario Proyectista Auxiliar	\$10,438.00	\$2,260.00	-	\$12,698.00	\$2,298.86	\$327.55	\$4,760.32	\$10,399.14	CONFIANZA
NJU24	8.1	Secretario Auxiliar o Coordinador Judicial	\$9,758.00	\$2,260.00	-	\$12,018.00	\$2,089.54	\$310.00	\$4,477.97	\$9,928.46	CONFIANZA
NJU24	8.1	Coordinador Judicial	\$9,758.00	\$2,260.00	-	\$12,018.00	\$2,089.54	\$310.00	\$4,477.97	\$9,928.46	CONFIANZA
NAD25	8.1	Auxiliar Técnico "B"	\$9,758.00	\$2,260.00	-	\$12,018.00	\$2,089.54	\$310.00	\$4,477.97	\$9,928.46	CONFIANZA
NAD26	8	Auxiliar Técnico "C"	\$8,802.00	\$2,260.00	-	\$11,062.00	\$1,808.85	\$285.34	\$4,080.99	\$9,253.15	CONFIANZA
NJU27	8	Actuario	\$8,802.00	\$2,260.00	-	\$11,062.00	\$1,808.85	\$285.34	\$4,080.99	\$9,253.15	CONFIANZA
NJU27A	8	Invitador	\$8,802.00	\$2,260.00	-	\$11,062.00	\$1,808.85	\$285.34	\$4,080.99	\$9,253.15	CONFIANZA
NJU27B	8	Notificador	\$8,802.00	\$2,260.00	-	\$11,062.00	\$1,808.85	\$285.34	\$4,080.99	\$9,253.15	CONFIANZA
NAD28	9.1	Auxiliar Técnico "D"	\$7,580.00	\$2,260.00	-	\$9,840.00	\$1,467.73	\$253.76	\$3,573.63	\$8,372.27	CONFIANZA
NAD29	10.2	Auxiliar Administrativo "B" Polivalente	\$4,687.00	\$2,260.00	\$18.92	\$6,965.92	\$516.31	\$180.69	\$2,400.69	\$6,449.61	BASE
NJU30	10.2	Auxiliar Judicial	\$4,687.00	\$2,260.00	\$18.92	\$6,965.92	\$516.31	\$180.69	\$2,400.69	\$6,449.61	BASE

NJU30A	10.2	Auxiliar de Actas	\$4,687.00	\$2,260.00	\$18.92	\$6,965.92	\$516.31	\$180.69	\$2,400.69	\$6,449.61	BASE
NJU30B	10.2	Auxiliar de Sala	\$4,687.00	\$2,260.00	\$18.92	\$6,965.92	\$516.31	\$180.69	\$2,400.69	\$6,449.61	BASE
NJU30C	10.2	Auxiliar de Atención al Público	\$4,687.00	\$2,260.00	\$18.92	\$6,965.92	\$516.31	\$180.69	\$2,400.69	\$6,449.61	BASE
NJU30C	10.2	Auxiliar de Causas	\$4,687.00	\$2,260.00	\$18.92	\$6,965.92	\$516.31	\$180.69	\$2,400.69	\$6,449.61	BASE
NAD31	10.2	Auxiliar Administrativo "C" Polivalente	\$4,687.00	\$2,260.00	\$18.92	\$6,965.92	\$516.31	\$180.69	\$2,400.69	\$6,449.61	BASE
NAD32	10.1	Auxiliar de Servicios Generales Polivalente	\$4,260.00	\$2,260.00	\$122.08	\$6,642.08	\$469.26	\$171.57	\$2,228.34	\$6,172.82	BASE
NJU33	11.1	Juez de Conciliación	\$3,322.00	\$2,260.00	\$210.82	\$5,792.82	\$365.93	\$149.54	\$1,849.57	\$5,426.89	BASE
NJU34	11	Secretario de Conciliación	\$3,217.00	\$2,080.00	\$217.54	\$5,514.54	\$354.37	\$142.20	\$1,807.24	\$5,160.17	BASE

### PRESTACIONES DEL PERSONAL 2018

CONCEPTO	IMPORTE	PUESTOS QUE GOZAN ESTA PRESTACIÓN
QUINQUENIOS	DE \$ 30.08 HASTA \$72.22 (MENSUAL)	NÓMINA GENERAL  -SOLO PERSONAL QUE CUMPLE LOS AÑOS RESPECTIVOS.
VALES DE DESPENSA	\$350.00 (MENSUAL)	NÓMINA GENERAL  -SOLO PERSONAL DE NIVEL 10.2 ASIGNADO AL SEGUNDO DISTRITO JUDICIAL EN CD. DEL CARMEN.
PUNTUALIDAD Y ASISTENCIA	6 SMGDV (MENSUAL)	NÓMINA GENERAL  - SOLO PERSONAL QUE CUMPLE LOS REQUISITOS
AGUINALDO	45 DÍAS DE SUELDO BASE Y PREVISIÓN SOCIAL MÚLTIPLE	NÓMINA GENERAL
PRIMA VACACIONAL	30% DE 15 DÍAS, DOS VECES AL AÑO	NÓMINA GENERAL
MEDALLAS DE DISTINCIÓN	COSTO PROMEDIO POR MEDALLA \$5,800.00	NÓMINA GENERAL  - SOLO PERSONAL QUE CUMPLE LOS REQUISITOS
PERSEVERANCIA Y LEALTAD	10 AÑOS - 100 SMGDV 15 AÑOS – 160 SMGDV 20 AÑOS – 260 SMGDV 25 AÑOS – 360 SMGDV 30 AÑOS – 460 SMGDV 35 AÑOS – 560 SMGDV 40 AÑOS –660 SMGDV	NÓMINA GENERAL  -PERSONAL CON LOS AÑOS DE SERVICIO CUMPLIDOS
EMPLEADO DISTINGUIDO	\$7,500.00	NÓMINA GENERAL  - SOLO EL PERSONAL QUE CUMPLE LOS REQUISITOS
ESTÍMULO ANUAL AL DESEMPEÑO	\$2,000.00	NÓMINA GENERAL  -SOLO EL PERSONAL QUE CUMPLE LOS REQUISITOS



VALES DE DESPENSA POR DÍA DEL EMPLEADO	DE \$ 1,800.00 A \$3,000.00	NÓMINA GENERAL
APOYO PARA TRASLADOS PARA LLEVARA CABO NOTIFICACIONES	DE \$500.00 A \$2,200.00	NÓMINA GENERAL -ACTUARIOS
DÍA INTERNACIONAL DE LA MUJER	200	NÓMINA GENERAL - TODAS LAS MUJERES
DIA DE LAS MADRES	300	NÓMINA GENERAL -TODAS LAS MADRES
DÍA DEL PADRE	300	NÓMINA GENERAL -TODOS LOS PADRES
DÍA DE LA INSTITUCIONALIZACIÓN DEL PODER JUDICIAL	300	NÓMINA GENERAL
AÑO JUDICIAL	400	NÓMINA GENERAL
FIELES DIFUNTOS	300	NÓMINA GENERAL
FIN DE AÑO	300	NÓMINA GENERAL
VALES DE PAVO	DE 8 A 10 KG	NÓMINA GENERAL
APOYO PARA UNIFORMES	TELA Y \$400.00 PARA LA CONFECCIÓN	NÓMINA GENERAL
ESTÍMULO POR LA IMPARTICIÓN DE CLASES EN LA ESCUELA JUDICIAL	\$400.00 POR HORA	NÓMINA GENERAL -SOLO PERSONAL QUE CUMPLE CON LOS REQUISITOS
APOYO POR FALLECIMIENTO	\$3,000.00	NÓMINA GENERAL -TRABAJADOR QUE PRESENTE ACTA DE DEFUNCIÓN DE FAMILIAR (FACELLIMIENTO DE PADRES, CONYUGE E HIJOS DEL TRABAJADOR), PREVIA SOLICITUD POR EL APOYO.
GASTOS MÉDICOS	HASTA \$60,000.00 ANUAL	NÓMINA GENERAL -MANDO SUPERIOR
ESTÍMULO AL DESEMPEÑO, COMISIONES ESPECIALES, Y TRABAJOS TÉCNICOS EXTRAORDINARIOS	DE \$500.00 A \$40,000.00	NÓMINA GENERAL -MANDO SUPERIOR -SOLO PERSONAL QUE CUMPLE CON LOS REQUISITOS

SMGDV: SALARIOS MÍNIMOS GENERALES DIARIOS VIGENTES

EL PODER JUDICIAL DEL ESTADO CUBRE LAS APORTACIONES PATRONALES DE SEGURIDAD SOCIAL ANTE EL INSTITUTO MEXICANO DEL SEGURO SOCIAL (IMSS), INSTITUTO DE SERVICIOS DE SEGURIDAD SOCIAL DE LOS TRABAJADORES DEL ESTADO DE CAMPECHE (ISSSTECAM) Y EL INSTITUTO DE LA VIVIENDA DE LOS TRABAJADORES (INFONAVIT).

III. Poder Ejecutivo del Estado de Campeche, Dependencias y Entidades: Nómina General Mensual

**NOMINA GENERAL**

**I. MANDO SUPERIOR**

Puesto	Sueldo	PSM	Total Percepciones Brutas	Impuesto Estatales	Cuotas Patronales IMSS, INFONAVIT e ISSSTECAM	Percepciones Netas
						(Incluidas Deducciones de ISR, ISSSTECAM obrera e IMSS obrera)
GOBERNADOR	\$167,663.00	\$2,100.00	\$169,763.00	\$6,999.00	\$19,839.00	\$105,114.00
SECRETARIO GENERAL DE GOBIERNO	\$120,075.00	\$2,100.00	\$122,175.00	\$3,991.00	\$19,839.00	\$79,000.00
SECRETARIO/DIRECTOR GENERAL	\$79,305.00	\$2,100.00	\$81,405.00	\$3,356.00	\$19,839.00	\$50,553.00
SECRETARIO/DIRECTOR GENERAL	\$71,096.00	\$2,100.00	\$73,196.00	\$3,018.00	\$19,839.00	\$45,419.00
SECRETARIO/DIRECTOR GENERAL	\$61,593.00	\$2,100.00	\$63,693.00	\$2,626.00	\$19,529.00	\$39,533.00

**II. ALTA DIRECCIÓN**

Puesto	Sueldo	PSM	Total Percepciones Brutas	Impuesto Estatales	Cuotas Patronales IMSS, INFONAVIT e ISSSTECAM	Percepciones Netas
						(Incluidas Deducciones de ISR, ISSSTECAM obrera e IMSS obrera)
SUBSECRETARIO	\$50,555.00	\$2,100.00	\$52,655.00	\$2,171.00	\$17,994.00	\$33,304.00
SUBSECRETARIO	\$41,011.00	\$2,100.00	\$43,111.00	\$1,777.00	\$14,755.00	\$28,093.00
SUBSECRETARIO	\$36,659.00	\$2,100.00	\$38,759.00	\$1,591.00	\$13,217.00	\$25,528.00
DIRECTOR	\$35,615.00	\$2,100.00	\$37,715.00	\$1,555.00	\$12,925.00	\$25,148.00
DIRECTOR	\$28,462.00	\$2,100.00	\$30,562.00	\$1,260.00	\$10,498.00	\$21,204.00

### III. MANDO MEDIO

Puesto	Sueldo	PSM	Total Percepciones Brutas	Impuesto Estatales	Cuotas Patronales IMSS, INFONAVIT e ISSSTECAM	Percepciones Netas
						(Incluidas Deducciones de ISR, ISSSTECAM obrera e IMSS obrera)
SUBDIRECTOR	\$23,620.00	\$2,100.00	\$25,720.00	\$1,060.00	\$8,855.00	\$18,208.00
SUBDIRECTOR	\$17,415.00	\$2,100.00	\$19,515.00	\$805.00	\$6,750.00	\$14,346.00
COORDINADOR	\$15,853.00	\$2,100.00	\$17,953.00	\$740.00	\$6,220.00	\$13,342.00
COORDINADOR	\$14,930.00	\$2,100.00	\$17,030.00	\$702.00	\$5,907.00	\$12,748.00
JEFE DE DEPARTAMENTO	\$12,763.00	\$2,100.00	\$14,863.00	\$613.00	\$5,172.00	\$11,355.00
JEFE DE DEPARTAMENTO	\$11,796.00	\$2,100.00	\$13,896.00	\$573.00	\$4,843.00	\$10,732.00
JEFE DE UNIDAD / ANALISTA ESPECIALIZADO	\$11,228.00	\$2,100.00	\$13,328.00	\$550.00	\$4,651.00	\$10,248.00
JEFE DE UNIDAD / ANALISTA ESPECIALIZADO	\$10,829.00	\$2,100.00	\$12,929.00	\$533.00	\$4,515.00	\$9,992.00

### IV. NOMINA DE PERSONAL OPERATIVO: ADMINISTRATIVO, TÉCNICO Y DE SERVICIOS

Puesto	Sueldo	PSM	Total Percepciones Brutas	Impuesto Estatales	Cuotas Patronales IMSS, INFONAVIT e ISSSTECAM	Percepciones Netas
						(Incluidas Deducciones de ISR, ISSSTECAM obrera e IMSS obrera)
ANALISTA	\$11,867.00	\$400.00	\$12,267.00	\$506.00	\$4,559.00	\$8,797.00
ANALISTA	\$8,661.00	\$400.00	\$9,061.00	\$374.00	\$3,461.00	\$6,808.00
JEFE DE GRUPO	\$6,971.00	\$400.00	\$7,371.00	\$304.00	\$2,882.00	\$5,690.00
AUXILIAR TECNICO/ADM INISTRATIVO	\$6,129.00	\$400.00	\$6,529.00	\$269.00	\$2,594.00	\$5,332.00
AUXILIAR/OFI CIAL DE SERVS.Y MANT	\$4,814.00	\$400.00	\$5,214.00	\$215.00	\$2,157.00	\$4,433.00

## V. PERSONAL TÉCNICO ESPECIALIZADO

Puesto	Sueldo	PSM	Total Percepciones Brutas	Impuesto Estatales	Cuotas Patronales IMSS, INFONAVIT e ISSSTECAM	Percepciones Netas
						(Incluidas Deducciones de ISR, ISSSTECAM obrera e IMSS obrera)
PILOTO DE JET	\$87,624.00	\$1,800.00	\$89,424.00	\$3,687.00	\$19,839.00	\$55,403.00
PILOTO DE HELICOPTERO	\$77,769.00	\$1,800.00	\$79,569.00	\$3,281.00	\$19,839.00	\$49,317.00
PILOTO DE BIMOTOR	\$49,826.00	\$1,800.00	\$51,626.00	\$2,129.00	\$17,685.00	\$32,626.00
COPILOTO DE JET	\$60,469.00	\$1,800.00	\$62,269.00	\$2,567.00	\$19,377.00	\$38,621.00
COPILOTO DE JET	\$35,671.00	\$1,800.00	\$37,471.00	\$1,545.00	\$12,883.00	\$24,899.00
MECANICO DE AERONAVES	\$27,012.00	\$1,800.00	\$28,812.00	\$1,188.00	\$9,945.00	\$20,025.00

## VI. NOMINA DE SEGURIDAD PÚBLICA

Puesto	Sueldo	PSM	Total Percepciones Brutas	Impuesto Estatales	Cuotas Patronales IMSS, INFONAVIT e ISSSTECAM	Percepciones Netas
						(Incluidas Deducciones de ISR, ISSSTECAM obrera e IMSS obrera)
PRIMER COMANDANTE PROC	\$22,081.00	\$1,515.00	\$23,596.00	\$973.00	\$8,213.00	\$16,707.00
PRIMER COMANDANTE PROC	\$21,878.00	\$1,109.00	\$22,987.00	\$948.00	\$8,062.00	\$16,200.00
COMANDANTE S-P	\$17,754.00	\$1,673.00	\$19,427.00	\$801.00	\$6,778.00	\$14,162.00
COMANDANTE S-P	\$17,797.00	\$1,338.00	\$19,134.00	\$789.00	\$6,724.00	\$13,874.00
AGENTE C DE LA PEP	\$17,074.00	\$1,152.00	\$18,226.00	\$751.00	\$6,440.00	\$13,234.00
AGENTE B DE LA PEP	\$15,926.00	\$1,152.00	\$17,078.00	\$704.00	\$6,051.00	\$12,495.00
AGENTE A DE LA PEP	\$13,131.00	\$976.00	\$14,106.00	\$582.00	\$5,067.00	\$10,532.00
PRIMER OFICIAL S-P	\$12,288.00	\$995.00	\$13,283.00	\$548.00	\$4,784.00	\$10,008.00

PRIMER OFICIAL S-P	\$12,368.00	\$829.00	\$13,197.00	\$544.00	\$4,778.00	\$9,903.00
OFICIAL S-P	\$9,315.00	\$851.00	\$10,165.00	\$419.00	\$3,746.00	\$7,960.00
OFICIAL S-P	\$9,247.00	\$726.00	\$9,973.00	\$411.00	\$3,698.00	\$7,799.00
JEFE DE GRUPO PROC	\$6,461.00	\$1,216.00	\$7,677.00	\$317.00	\$2,853.00	\$6,551.00
JEFE DE GRUPO PROC	\$5,810.00	\$1,213.00	\$7,023.00	\$290.00	\$2,631.00	\$6,089.00
SUBOFICIAL S-P/JEFE DE GRUPO	\$6,100.00	\$839.00	\$6,939.00	\$286.00	\$2,653.00	\$5,952.00
SUBOFICIAL S-P	\$6,064.00	\$839.00	\$6,903.00	\$285.00	\$2,641.00	\$5,925.00
AGENTE S-P /CUSTODIO CERESO	\$6,350.00	\$567.00	\$6,917.00	\$285.00	\$2,682.00	\$5,883.00
AGENTE S-P	\$6,228.00	\$565.00	\$6,793.00	\$280.00	\$2,641.00	\$5,788.00
MAESTRO PARA RECLUSOS	\$8,404.00	\$330.00	\$8,734.00	\$360.00	\$3,331.00	\$6,684.00
COCINERA	\$4,984.00	\$330.00	\$5,314.00	\$219.00	\$2,184.00	\$4,554.00
JEFE DE GRUPO DE MODULO DE SEGURIDAD	\$10,597.00	\$850.00	\$11,447.00	\$472.00	\$4,181.00	\$8,784.00
OFICIAL DE SERVICIOS F	\$17,690.00	\$1,338.00	\$19,028.00	\$785.00	\$6,687.00	\$13,805.00
OFICIAL DE SERVICIOS E	\$13,080.00	\$976.00	\$14,056.00	\$580.00	\$5,049.00	\$10,499.00
OFICIAL DE SERVICIOS D	\$12,323.00	\$829.00	\$13,152.00	\$542.00	\$4,763.00	\$9,874.00
OFICIAL DE SERVICIOS C	\$9,277.00	\$726.00	\$10,003.00	\$412.00	\$3,708.00	\$7,818.00
OFICIAL DE SERVICIOS B	\$6,047.00	\$668.00	\$6,715.00	\$277.00	\$2,600.00	\$5,749.00
OFICIAL DE SERVICIOS A	\$6,005.00	\$565.00	\$6,570.00	\$271.00	\$2,565.00	\$5,618.00

## VII. COORDINACIÓN GENERAL DE SEGURIDAD PÚBLICA, VIALIDAD Y TRASPORTE (CGSPVYT)

Puesto	Sueldo	PSM	Total Percepciones Brutas	Impuesto Estatales	Cuotas Patronales IMSS, INFONAVIT e ISSSTECAM	Percepciones Netas
						(Incluidas Deducciones de ISR, ISSSTECAM obrera e IMSS obrera)
SUBOFICIAL	\$19,997.00	\$1,338.00	\$21,335.00	\$880.00	\$7,470.00	\$15,251.00
POLICIA PRIMERO	\$16,664.00	\$1,338.00	\$18,002.00	\$742.00	\$6,339.00	\$13,145.00
POLICIA SEGUNDO	\$13,887.00	\$976.00	\$14,862.00	\$613.00	\$5,323.00	\$11,018.00
POLICIA TERCERO	\$11,572.00	\$829.00	\$12,401.00	\$511.00	\$4,508.00	\$9,392.00
POLICIA	\$9,644.00	\$839.00	\$10,483.00	\$432.00	\$3,856.00	\$8,161.00

La columna referida en los tabuladores como "Impuestos Estatales" está integrada por la sumatoria de "IMPUESTO SOBRE NOMINAS" E "IMPUESTO ADICIONAL PARA LA PRESERVACION DEL PATRIMONIO CULTURAL INFRAESTRUCTURA Y DEPORTE".

La columna referida en los tabuladores como "Cuotas Patronales IMSS, INFONAVIT e ISSSTECAM" está integrada por la sumatoria de cuotas patronales referidas.

La Secretaría de Administración e Innovación Gubernamental retendrá y enterará los impuestos de los servidores públicos y las contribuciones de seguridad social, conforme a la Ley del Impuesto sobre la Renta, Ley de Seguridad y Servicios Sociales de los Trabajadores del Estado de Campeche, Ley del Seguro Social, Ley de Infonavit y demás disposiciones aplicables. Las prestaciones previstas para los servidores públicos se ajustarán a los límites y montos establecidas en la Ley de Trabajadores al Servicio del Gobierno del Estado de Campeche, en el Reglamento de Asistencia, Puntualidad y Permanencia en el Trabajo de los Trabajadores de Base al Servicio del Gobierno del Estado de Campeche y en las Condiciones Generales de Trabajo del Poder Ejecutivo del Gobierno del Estado de Campeche, manuales y la minuta resolutive del pliego petitorio vigente para el ejercicio fiscal 2017. Los conceptos que integran el tabulador son elementos fijos y los conceptos de pago como por ejemplo el estímulo de Perseverancia y Lealtad que se le otorga a los servidores públicos de acuerdo a sus años de servicios, se integran como elementos variables. Los tabuladores de sueldo y salarios se podrán consultar en los respectivos portales de transparencia de las dependencias. En este tabulador se muestran los puestos tipos de mayor representación de una sección de puestos, pero existen otros puestos en cada nivel salarial conforme a las funciones específicas de la Administración Pública Estatal, que presupuestalmente perciben las mismas remuneraciones.

En términos de lo establecido por el artículo 127 de la Constitución Política de los Estados Unidos Mexicanos y 121 de la Constitución de Campeche en el sentido de que las remuneraciones deberán ser proporcionales a las responsabilidades de los servidores públicos y, en atención al caso de salvedad establecido en el Decreto 189 publicado en el Periódico Oficial del Estado el 13 de julio de 2017, en su artículo 16 fracción y último párrafo, corresponderá una compensación en función de sus responsabilidades que en ningún caso podrá ser mayor a sus remuneraciones actuales de conformidad con la disponibilidad financiera.



Las Percepciones Netas, pueden sufrir ajustes en su importe, debido a las variables económicas tales como el Salario Mínimo y las tarifas aplicables para la retención del ISR vigentes para el ejercicio fiscal 2018.

Los organismos descentralizados estarán sujetos al Tabulador de Puestos y Sueldos del Poder Ejecutivo del Estado de Campeche, Dependencias y Entidades: Nomina General Mensual; así como al cuadro de prestaciones establecidas en estos mismos Tabuladores, de conformidad al Convenio de Colaboración Administrativa que celebren la Secretaría de Administración e Innovación Gubernamental con cada uno de los Organismos Descentralizados de la Administración Pública Paraestatal en materia de emisión de recibos de nómina en forma de comprobantes fiscales digitales por internet (CFDI), dispersión tramitación, pago y timbrado de la nómina, y demás disposiciones de carácter fiscal y presupuestal que se establezcan durante el presente ejercicio fiscal, para las entidades paraestatales que a continuación se enlistan:

FUNDACIÓN PABLO GARCÍA
CONSEJO ESTATAL DE INVESTIGACIÓN CIENTIFICA Y DESARROLLO TECNOLOGICO
INSTITUTO DE LA INFRAESTRUCTURA FISICA EDUCATIVA DEL ESTADO DE CAMPECHE
PROMOTORA DE EVENTOS ARTISTICOS, CULTURALES Y DE CONVENCIONES DEL ESTADO DE CAMPECHE
INSTITUTO ESTATAL PARA EL FOMENTO DE LAS ACTIVIDADES ARTESANALES EN CAMPECHE
INSTITUTO DEL DEPORTE DEL ESTADO DE CAMPECHE
INSTITUTO DE LA MUJER DEL ESTADO DE CAMPECHE
INSTITUTO DE LA JUVENTUD DEL ESTADO DE CAMPECHE
HOSPITAL "DR. MANUEL CAMPOS"
HOSPITAL PSIQUIATRICO DE CAMPECHE
SISTEMA DE ATENCION A NIÑOS, NIÑAS Y ADOLESCENTES FARMACODEPENDIENTES DEL ESTADO
COMISIÓN DE AGUA POTABLE Y ALCANTARILLADO DEL ESTADO DE CAMPECHE
PROMOTORA PARA LA CONSERVACION Y DESARROLLO SUSTENTABLE DEL ESTADO DE CAMPECHE
INSTITUTO DE DESARROLLO Y FORMACION SOCIAL
INSTITUTO DE INFORMACION ESTADISTICA, GEOGRAFICA Y CATASTRAL DEL ESTADO DE CAMPECHE
INSTITUTO DE ACCESO A LA JUSTICIA DEL ESTADO DE CAMPECHE
EN CUMPLIMIENTO AL ARTÍCULO DÉCIMOTERCERO TRANSITORIO DE LA PRESENTE LEY
AGENCIA DE ENERGÍA DEL ESTADO DE CAMPECHE

### PRESTACIONES DEL PERSONAL DE BASE Y CONFIANZA 2018

CONCEPTO		IMPORTE		PUESTOS QUE GOZAN DE ESTA PRESTACION
1	QUINQUENIOS	1 Quinquenio	\$ 46.00 mensuales	NOMINA GENERAL
		2 Quinquenios	\$ 55.00 mensuales	
		3 Quinquenios	\$ 82.00 mensuales	
		4 Quinquenios	\$ 109.00 mensuales	
		5 Quinquenios	\$ 136.00 mensuales	
2	VALES DE DESPENSA MENSUAL	\$500.00		NOMINA GENERAL -NOMINA DE PERSONAL ADMINISTRATIVO Y DE SERVICIOS
3	PUNTUALIDAD Y ASISTENCIA	Nivel 8	\$ 203.47 mensuales	NOMINA GENERAL -MANDO MEDIO -ANALISTA ESPECIALIZADO -NOMINA DE PERSONAL ADMINISTRATIVO Y DE SERVICIO
		Nivel 9	\$ 232.15 mensuales	
		Nivel 10	\$ 260.83 mensuales	
4	AGUINALDO	45 DIAS DE SUELDO BRUTO		NOMINA GENERAL
5	PERSEVERANCIA Y LEALTAD NÚM. DE VECES EL SMG.	10 AÑOS	100 VSM	NOMINA GENERAL PERSONAL CON LOS AÑOS DE SERVICIO CUMPLIDOS
		15 AÑOS	160 VSM	
		20 AÑOS	260 VSM	
		25 AÑOS	360 VSM	
		30 AÑOS	460 VSM	
		35 AÑOS	560 VSM	
40 AÑOS	660 VSM			
6	VALES DE PAVO	8 - 10 Kg.		NOMINA GENERAL
7	PRIMA VACACIONAL	Nivel 10 - 9	62%	NOMINA GENERAL
		Nivel 8 en adelante.	30%	
8	5 DIAS X AJUSTE DE CALENDARIO	5 DIAS DE SUELDO BASE		NOMINA GENERAL -MANDO MEDIO ANALISTA ESPECIALIZADO -NOMINA DE PERSONAL ADMINISTRATIVO Y DE SERVICIO
9	VALES DE DESPENSA DEL DIA DEL EMPLEADO	Nivel 7 - 5	\$1,700.00	NOMINA GENERAL -MANDO MEDIO -NOMINA DE PERSONAL ADMINISTRATIVO Y DE SERVICIOS
		Nivel 10 - 8	\$3,100.00	
10	BONO FIN DE AÑO	\$2,700.00		NOMINA GENERAL -MANDO MEDIO ANALISTA ESPECIALIZADO -NOMINA DE PERSONAL ADMINISTRATIVO Y DE SERVICIO
11	CANASTA NAVIDEÑA	\$1,400.00		NOMINA GENERAL -MANDO MEDIO ANALISTA ESPECIALIZADO -NOMINA DE PERSONAL ADMINISTRATIVO Y DE SERVICIO



12	VALE DE DESPENSA NAVIDEÑO	\$3,000.00	NOMINA GENERAL -NOMINA DE PERSONAL ADMINISTRATIVO Y DE SERVICIOS	
13	BONO DEL MES DE ENERO (DIA DE REYES)	\$1,250.00	NOMINA GENERAL -NOMINA DE PERSONAL ADMINISTRATIVO Y DE SERVICIOS	
14	APOYO PARA UTILES ESCOLARES	\$600.00	NOMINA GENERAL -NOMINA DE PERSONAL ADMINISTRATIVO Y DE SERVICIOS	
15	DIA DEL PADRE	\$400.00	NOMINA GENERAL TODOS LOS PADRES.	
16	DIA DE LA MADRE	\$500.00	NOMINA GENERAL TODAS LAS MADRES.	
17	DIA DEL NIÑO	\$500.00	NOMINA GENERAL -MANDO MEDIO ANALISTA ESPECIALIZADO -NOMINA DE PERSONAL ADMINISTRATIVO Y DE SERVICIOS	
18	ESTIMULO X SUP. ACADEMICA	PRIM.	\$1,200.00	NOMINA GENERAL -MANDO MEDIO ANALISTA ESPECIALIZADO -NOMINA DE PERSONAL ADMINISTRATIVO Y DE SERVICIO
		SEC.	\$1,200.00	
		BACH.	\$1,300.00	
		LIC. TIT.	\$1,900.00	
		MTRIA. TIT.	\$2,500.00	
19	FIELES DIFUNTOS	\$250.00	NOMINA GENERAL -MANDO MEDIO ANALISTA ESPECIALIZADO -NOMINA DE PERSONAL ADMINISTRATIVO Y DE SERVICIOS	
20	GASTOS MEDICOS MAYORES	SEMESTRAL	NOMINA GENERAL	
21	SEGURO DE VIDA INDIVIDUAL	36 MESES DEL SUELDO BASE	NOMINA GENERAL -MANDO SUPERIOR	
22	PRIMA DE ANTIGÜEDAD	RECONOCIDO Y CUMPLIDO LOS 15 AÑOS DE SERVICIO, Y LO ESTIPULADO EN LA LEY FEDERAL DEL TRABAJO	NOMINA GENERAL	
23	PREMIO AL MERITO POLICIAL	\$25,000.00	NOMINA DE SEGURIDAD PÚBLICA	

## Órganos Públicos Autónomos

### IV. Comisión de Derechos Humanos del Estado de Campeche

Clave del Puesto	Nivel	Denominación del Puesto	Sueldo Mensual Base	Previsión Social Múltiple Mensual	Otras Percepciones Mensuales	Total de Percepción Mensual	Total de Deducción Mensual	Impuestos Estatales	Cuotas Patronales IMSS INFONAVIT e ISSSTECAM	Total Neto Mensual (Incluidas Deducciones de ISR e IMSS)	Tipo de Plaza
DHD	44	ALTA DIRECCIÓN MÁXIMA	\$93,170.00	\$2,449.00	\$19,203.00	\$114,822.00	\$43,231.00	\$4,128.00	\$18,638.00	\$71,591.00	CONFIANZA
DHD	43	ALTA DIRECCIÓN MINIMA	\$73,855.00	\$2,449.00	\$17,103.00	\$93,407.00	\$31,291.00	\$2,778.00	\$18,638.00	\$62,116.00	CONFIANZA
DHD	42	DIRECCIÓN EJECUTIVA	\$50,812.00	\$2,449.00	\$12,850.00	\$66,111.00	\$21,271.00	\$1,960.00	\$16,081.00	\$44,840.00	CONFIANZA
DHD	41	DIRECCIÓN EJECUTIVA	\$48,448.00	\$2,449.00	\$10,750.00	\$61,647.00	\$19,623.00	\$2,052.00	\$15,351.00	\$42,024.00	CONFIANZA
DHD	40	DIRECCIÓN EJECUTIVA	\$45,808.00	\$2,449.00	\$6,655.00	\$54,912.00	\$17,301.00	\$1,799.00	\$14,536.00	\$37,611.00	CONFIANZA
DHD	39	DIRECCIÓN EJECUTIVA	\$43,819.00	\$2,449.00	\$2,455.00	\$48,723.00	\$15,218.00	\$1,663.00	\$13,922.00	\$33,505.00	CONFIANZA
DHD	38	DIRECCIÓN EJECUTIVA	\$41,203.00	\$2,449.00	\$2,455.00	\$46,107.00	\$14,135.00	\$1,534.00	\$13,114.00	\$31,972.00	CONFIANZA
DHD	37	DIRECCIÓN EJECUTIVA	\$39,421.00	\$2,449.00	\$2,980.00	\$44,850.00	\$13,554.00	\$1,477.00	\$12,564.00	\$31,296.00	CONFIANZA
DHD	36	DIRECCIÓN EJECUTIVA	\$39,421.00	\$2,449.00	\$2,350.00	\$44,220.00	\$13,365.00	\$1,458.00	\$1,564.00	\$30,855.00	CONFIANZA
DHD	35	DIRECCIÓN EJECUTIVA	\$36,638.00	\$2,449.00	\$5,250.00	\$44,337.00	\$13,083.00	\$1,456.00	\$11,705.00	\$31,254.00	CONFIANZA
DHD	34	DIRECCIÓN EJECUTIVA	\$33,354.00	\$2,449.00	\$4,030.00	\$39,833.00	\$11,358.00	\$1,311.00	\$10,691.00	\$28,475.00	CONFIANZA
DHD	33	DIRECCIÓN	\$33,354.00	\$2,449.00	\$3,505.00	\$39,308.00	\$11,200.00	\$1,295.00	\$10,691.00	\$28,108.00	CONFIANZA
DHD	32	DIRECCIÓN	\$38,286.00	\$2,449.00	\$2,350.00	\$43,085.00	\$12,895.00	\$1,420.00	\$12,214.00	\$30,190.00	CONFIANZA
DHD	31	DIRECCIÓN	\$33,354.00	\$2,449.00	\$5,500.00	\$41,303.00	\$11,799.00	\$1,387.00	\$10,691.00	\$29,504.00	CONFIANZA

DHD	30	DIRECCIÓN	\$33,354.00	\$2,449.00	\$1,300.00	\$37,103.00	\$10,539.00	\$1,251.00	\$10,691.00	\$26,564.00	CONFIANZA
DHD	29	DIRECCIÓN	\$31,758.00	\$2,449.00	\$250.00	\$34,457.00	\$9,582.00	\$1,142.00	\$10,198.00	\$24,875.00	CONFIANZA
DHD	28	DIRECCIÓN	\$30,736.00	\$2,449.00	\$250.00	\$33,435.00	\$9,225.00	\$1,109.00	\$9,883.00	\$24,210.00	CONFIANZA
DHD	27	DIRECCIÓN	\$28,180.00	\$2,449.00	\$1,825.00	\$32,454.00	\$8,703.00	\$1,074.00	\$9,094.00	\$23,751.00	CONFIANZA
DHD	26	DIRECCIÓN	\$22,061.00	\$2,449.00	\$6,550.00	\$31,060.00	\$7,678.00	\$1,092.00	\$7,204.00	\$23,382.00	CONFIANZA
DHM	25	DIRECCIÓN	\$17,844.00	\$2,449.00	\$4,450.00	\$24,743.00	\$5,711.00	\$835.00	\$5,903.00	\$19,032.00	CONFIANZA
DHM	24	COORDINACIÓN EJECUTIVA	\$19,511.00	\$1,633.00	\$2,350.00	\$23,494.00	\$5,799.00	\$782.00	\$6,417.00	\$17,695.00	CONFIANZA
DHM	23	COORDINACIÓN EJECUTIVA	\$19,388.00	\$1,633.00	\$250.00	\$21,271.00	\$5,281.00	\$713.00	\$6,379.00	\$15,990.00	CONFIANZA
DHM	22	COORDINACIÓN EJECUTIVA	\$17,234.00	\$1,633.00	\$880.00	\$19,747.00	\$4,710.00	\$675.00	\$5,714.00	\$15,037.00	CONFIANZA
DHM	21	COORDINACIÓN EJECUTIVA	\$15,284.00	\$1,633.00	\$880.00	\$17,797.00	\$4,071.00	\$622.00	\$5,112.00	\$13,726.00	CONFIANZA
DHM	20	COORDINACIÓN EJECUTIVA	\$13,779.00	\$1,633.00	\$1,825.00	\$17,237.00	\$3,780.00	\$579.00	\$4,647.00	\$13,457.00	CONFIANZA
DHM	19	COORDINACIÓN	\$13,389.00	\$1,633.00	\$1,300.00	\$16,322.00	\$3,540.00	\$561.00	\$4,527.00	\$12,782.00	CONFIANZA
DHM	18	COORDINACIÓN	\$13,265.00	\$1,633.00	\$880.00	\$15,778.00	\$3,410.00	\$544.00	\$4,489.00	\$12,368.00	CONFIANZA
DHM	17	COORDINACIÓN	\$13,265.00	\$1,633.00	\$670.00	\$15,568.00	\$3,365.00	\$544.00	\$4,489.00	\$12,203.00	CONFIANZA
DHM	16	COORDINACIÓN	\$11,858.00	\$1,633.00	\$775.00	\$14,266.00	\$2,926.00	\$483.00	\$4,054.00	\$11,340.00	CONFIANZA
DHM	15	COORDINACIÓN	\$10,292.00	\$1,633.00	\$985.00	\$12,910.00	\$2,458.00	\$455.00	\$3,571.00	\$10,452.00	CONFIANZA
DHM	14	COORDINACIÓN	\$9,902.00	\$1,633.00	\$250.00	\$11,785.00	\$2,174.00	\$403.00	\$3,451.00	\$9,611.00	CONFIANZA
DHM	13	COORDINACIÓN	\$8,573.00	\$1,633.00	\$880.00	\$11,086.00	\$1,897.00	\$380.00	\$3,040.00	\$9,189.00	CONFIANZA
DHM	12	COORDINACIÓN	\$7,244.00	\$1,633.00	\$985.00	\$9,862.00	\$1,531.00	\$346.00	\$2,630.00	\$8,331.00	CONFIANZA
DHA	11	COORDINACIÓN	\$6,971.00	\$1,633.00	\$880.00	\$9,484.00	\$1,440.00	\$325.00	\$2,546.00	\$8,044.00	CONFIANZA
DHA	10	ADMINISTRATIVO	\$6,971.00	\$1,225.00	\$1,720.00	\$9,916.00	\$1,578.00	\$350.00	\$2,546.00	\$8,338.00	CONFIANZA
DHA	9	ADMINISTRATIVO	\$6,906.00	\$1,225.00	\$1,510.00	\$9,641.00	\$1,523.00	\$332.00	\$2,526.00	\$8,118.00	CONFIANZA
DHA	8	ADMINISTRATIVO	\$6,906.00	\$1,225.00	\$1,300.00	\$9,431.00	\$1,490.00	\$337.00	\$2,526.00	\$7,941.00	CONFIANZA
DHA	7	ADMINISTRATIVO	\$6,906.00	\$1,225.00	\$1,090.00	\$9,221.00	\$1,456.00	\$335.00	\$2,526.00	\$7,765.00	CONFIANZA

DHA	6	ADMINISTRATIVO	\$6,906.00	\$1,225.00	\$670.00	\$8,801.00	\$1,389.00	\$313.00	\$2,526.00	\$7,412.00	CONFIANZA
DHA	5	ADMINISTRATIVO	\$6,574.00	\$1,225.00	\$670.00	\$8,469.00	\$1,087.00	\$304.00	\$2,428.00	\$7,382.00	CONFIANZA
DHA	4	ADMINISTRATIVO	\$6,279.00	\$1,225.00	\$670.00	\$8,174.00	\$987.00	\$295.00	\$2,341.00	\$7,187.00	CONFIANZA
DHA	3	ADMINISTRATIVO	\$5,688.00	\$1,225.00	\$985.00	\$7,898.00	\$893.00	\$282.00	\$2,165.00	\$7,005.00	CONFIANZA
DHA	2	ADMINISTRATIVO	\$5,688.00	\$1,225.00	\$250.00	\$7,163.00	\$772.00	\$256.00	\$2,165.00	\$6,391.00	CONFIANZA
DHA	1	ADMINISTRATIVO	\$5,217	\$1,225	\$250	\$6,692	\$669	\$238	\$2,004	\$6,023	CONFIANZA

### PRESTACIONES AL PERSONAL DE CONFIANZA 2018

CONCEPTO	IMPORTE	PUESTOS QUE GOZAN LA PRESTACION
Quinquenios	De \$50 hasta \$250	Nómina general por cada cinco años cumplidos.
Aguinaldo	45 días de salario	Nómina general.
Perseverancia y Lealtad	De 110 UMA a 460 UMA	Nómina general con los años cumplidos necesarios a partir de los 10 años.
Prima Vacacional	5 días de sueldo base por cada período vacacional	Nómina general.
5 días de Salario por Ajuste de Calendario	5 días de sueldo base	Nómina general exclusivamente personal administrativo.
Fondo de Ahorro por separación del cargo	5% sueldo base.	Aplicable exclusivamente para el Nivel Alta Dirección.
Ayuda para Gastos Funerarios	\$15,000.00	Nómina general aplicable en caso de fallecimiento del trabajador, extensivo a Cónyuge, Concubina o Concubino, Hijos y Padre o Madre.
Vales electrónicos de ayuda de Enero.	\$4,000.00	Nómina general.
Vales electrónicos del Día del Empleado de la CODHECAM.	\$5,000.00	Nómina general.
Vales electrónicos del Día de la Madre.	\$2,000.00	Nómina general de Madres trabajadoras.
Vales electrónicos del Día del Padre.	\$2,000.00	Nómina general de Padres Trabajadores.
Vales electrónicos de ayuda de Útiles Escolares.	\$2,000.00	Nómina general de servidores públicos con hijos inscritos en nivel preescolar hasta licenciatura.
Vales electrónicos de Canasta Navideña.	\$2,000.00	Nómina general.
Bono de Fin de Año	De 10 hasta 22 días de sueldo base	Nómina general.

**V. Instituto Electoral del Estado de Campeche.**

NIVEL	PUESTO	MENSUAL					
		SUELDO	PSM	COMPENSACIÓN	REMUNERACIÓN BRUTA MENSUAL	TOTAL DE DEDUCCION MENSUAL	REMUNERACIÓN NETA MENSUAL <sup>1)</sup> (INCLUIDAS DEDUCCIONES DE ISR E IMSS)
1.3	Presidente del Consejo General	\$81,653.00	\$1,660.00	\$27,189.00	\$110,502.00	\$41,317.00	\$69,185.00
1.2	Consejero Electoral	\$64,070.00	\$1,660.00	\$22,060.00	\$87,790.00	\$32,501.00	\$55,289.00
1.1	Secretario Ejecutivo del Consejo General	\$61,282.00	\$1,660.00	\$20,702.00	\$83,644.00	\$29,935.00	\$53,709.00
2.1	Director Ejecutivo	\$36,248.00	\$1,660.00	\$12,544.00	\$50,452.00	\$16,139.00	\$34,313.00
2.1	Asesor Jurídico	\$36,248.00	\$1,660.00	\$12,544.00	\$50,452.00	\$16,139.00	\$34,313.00
2.1	Contralor Interno	\$36,248.00	\$1,660.00	\$12,544.00	\$50,452.00	\$16,139.00	\$34,313.00
2.1	Titular de la Unidad de Fiscalización	\$36,248.00	\$1,660.00	\$12,544.00	\$50,452.00	\$16,139.00	\$34,313.00
2.1	Titular de la Unidad Vinculación	\$36,248.00	\$1,660.00	\$12,544.00	\$50,452.00	\$16,139.00	\$34,313.00
2.1	Titular de Área Administrativa Especializada de Sistema de Tecnología y Computo	\$36,248.00	\$1,660.00	\$12,544.00	\$50,452.00	\$16,139.00	\$34,313.00
3.2	Titular de la Oficina de Presidencia	\$36,248.00	\$1,660.00	\$12,544.00	\$50,452.00	\$16,139.00	\$34,313.00
3.1	Coordinador del SPEN	\$26,290.00	\$1,660.00	\$7,254.00	\$35,204.00	\$10,120.00	\$25,084.00
4.2	Jefe de Departamento A	\$25,223.00	\$1,660.00	\$5,120.00	\$32,003.00	\$8,982.00	\$23,021.00
4.2	Jefe de Departamento SPEN	\$25,223.00	\$1,660.00	\$5,120.00	\$32,003.00	\$8,982.00	\$23,021.00
4.1	Jefe de Departamento B	\$22,928.00	\$1,660.00	\$4,590.00	\$29,178.00	\$7,952.00	\$21,226.00
5.3	Técnico SPEN	\$19,286.00	\$1,660.00	\$2,896.00	\$23,842.00	\$6,207.00	\$17,635.00
5.2	Asistente	\$17,940.00	\$1,660.00	\$2,693.00	\$22,293.00	\$5,668.00	\$16,625.00
5.1	Encargado Administrativo	\$14,989.00	\$1,660.00	\$2,248.00	\$18,897.00	\$4,520.00	\$14,377.00
6.2	Auxiliar Técnico "A"	\$13,076.00	\$1,504.00	\$1,972.00	\$16,552.00	\$3,808.00	\$12,744.00

6.1	Secretaria Ejecutiva "A"	\$11,643.00	\$1,340.00	\$1,180.00	\$14,163.00	\$3,141.00	\$11,022.00
7.2	Auxiliar Técnico "B"	\$11,315.00	\$1,298.00	\$1,147.00	\$13,760.00	\$3,022.00	\$10,738.00
7.1	Secretaria Ejecutiva "B"	\$10,125.00	\$1,175.00	\$1,031.00	\$12,331.00	\$2,591.00	\$9,740.00
8.2	Auxiliar Técnico "C"	\$9,117.00	\$1,052.00	\$915.00	\$11,084.00	\$2,222.00	\$8,862.00
8.1	Secretaria Administrativa	\$8,830.00	\$1,022.00	\$880.00	\$10,732.00	\$2,116.00	\$8,616.00
9.2	Vigilante	\$7,978.00	\$960.00	\$795.00	\$9,733.00	\$1,830.00	\$7,903.00
9.1	Auxiliar Administrativa	\$7,895.00	\$868.00	\$634.00	\$9,397.00	\$1,773.00	\$7,624.00
9.1	Chofer	\$7,895.00	\$868.00	\$634.00	\$9,397.00	\$1,773.00	\$7,624.00
10.2	Auxiliar de Mantenimiento	\$7,602.00	\$836.00	\$632.00	\$9,070.00	\$1,685.00	\$7,385.00
10.2	Conserje	\$7,602.00	\$836.00	\$632.00	\$9,070.00	\$1,685.00	\$7,385.00
10.1	Auxiliar General	\$7,602.00	\$836.00	\$632.00	\$9,070.00	\$1,685.00	\$7,385.00

**1) Importe sujeto a variación de acuerdo a las disposiciones fiscales vigentes en 2018.**

**Aguinaldo: equivalente a 45 días sobre la percepción bruta.**

**Prima vacacional: equivalente a 30% sobre la percepción bruta del período de vacaciones.**

**La prima quinquenal se otorgará en razón de la antigüedad, por cada 5 años de servicios efectivamente prestados hasta llegar a los 25 años.**

**Vales de despensa autorizados en Junta General**

## VI. Comisión de Transparencia y Acceso a la Información Pública del Estado de Campeche

### TABULADOR DE PUESTO Y SUELDOS 2018

Nivel	Denominación del Puesto	Sueldo Mensual Base	Previsión Social Múltiple Mensual	Otras Percepciones Mensuales	Total de Percepción Mensual	Total de Deducción Mensual	Impuestos Estatales	Cuotas Patronales IMSS, INFONAVIT	Total Neto Mensual (Incluidas Deducciones de ISR e IMSS)	Tipo de Plaza
2.1	COMISIONADO	\$108,217.00	\$2,341.00	\$2,983.00	\$113,541.00	\$39,902.00	\$4,154.00	\$9,776.00	\$76,623.00	Confianza
2.2	COMISIONADO	\$91,858.00	\$2,341.00	\$2,983.00	\$97,182.00	\$33,562.00	\$3,526.00	\$9,776.00	\$66,603.00	Confianza
3.1	SECRETARIA EJECUTIVA	\$57,839.00	\$2,341.00	\$1,735.00	\$61,915.00	\$19,401.00	\$2,220.00	\$9,776.00	\$44,240.00	Confianza
4.1	TITULAR DE UNIDAD	\$37,243.00	\$2,341.00	\$1,475.00	\$41,059.00	\$11,375.00	\$1,430.00	\$7,767.00	\$30,443.00	Confianza
4.2	TITULAR DE UNIDAD	\$49,161.00	\$2,341.00	\$1,117.00	\$52,344.00	\$16,182.00	\$1,887.00	\$9,776.00	\$38,269.00	Confianza
5.1	DIRECTOR	\$35,135.00	\$2,341.00	\$1,054.00	\$38,530.00	\$10,524.00	\$1,349.00	\$7,419.00	\$26,795.00	Confianza
5.2	DIRECTOR	\$30,113.00	\$2,341.00	\$903.00	\$33,357.00	\$8,392.00	\$1,156.00	\$6,589.00	\$25,868.00	Confianza
6.1	JEFE DE DEPARTAMENTO	\$19,971.00	\$2,341.00	\$399.00	\$22,711.00	\$4,849.00	\$767.00	\$4,912.00	\$18,261.00	Confianza
6.2	JEFE DE DEPARTAMENTO	\$16,033.00	\$2,341.00	\$321.00	\$18,695.00	\$3,643.00	\$615.00	\$4,262.00	\$15,372.00	Confianza
6.3	JEFE DE DEPARTAMENTO	\$12,505.00	\$2,341.00	\$250.00	\$15,096.00	\$2,602.00	\$480.00	\$3,679.00	\$12,744.00	Confianza
6.4	JEFE DE DEPARTAMENTO	\$10,495.00	\$2,341.00	\$210.00	\$13,046.00	\$2,538.00	\$403.00	\$3,347.00	\$10,757.00	Confianza
7.1	ANALISTA	\$9,288.00	\$2,341.00	\$186.00	\$11,815.00	\$1,641.00	\$357.00	\$3,147.00	\$10,359.00	Base
7.2	ANALISTA	\$8,437.00	\$2,341.00	\$169.00	\$10,947.00	\$1,423.00	\$324.00	\$3,007.00	\$9,692.00	Base
7.3	ANALISTA	\$8,031.00	\$2,341.00	\$164.00	\$10,536.00	\$1,249.00	\$324.00	\$2,800.00	\$9,616.00	Base



7.4	ANALISTA	\$6,531.00	\$2,341.00	\$131.00	\$9,003.00	\$569.00	\$251.00	\$2,691.00	\$8,434.00	Base
8.1	CHOFER	\$6,721.00	\$2,341.00	\$134.00	\$9,196.00	\$733.00	\$258.00	\$2,723.00	\$8,598.00	Base
9.1	AUXILIAR ADMINISTRATIVO	\$3,869.00	\$2,341.00	\$77.00	\$6,287.00	\$96.00	\$149.00	\$2,264.00	\$6,268.00	Base
10.1	MENSAJERO	\$2,333.00	\$2,341.00	\$47.00	\$4,721.00	-\$112.00	\$90.00	\$2,029.00	\$4,879.00	Base

**El total neto mensual está calculado con base en las tablas del impuesto sobre la renta (ISR) vigentes para el ejercicio fiscal 2017. Por lo tanto, las cantidades netas para el siguiente ejercicio podrán contener modificaciones al ser aplicadas las correspondientes al 2018. Así mismo, está sujeto a las variaciones que pudieran presentarse al publicarse el salario de la zona geográfica para el año 2018.**

**En los meses de julio y diciembre se paga la prima vacacional equivalente al 30% sobre el sueldo correspondiente por cada periodo vacacional de diez días.**

**En el mes de diciembre se paga el aguinaldo equivalente a 45 días de salario diario.**

## VII. Universidad Autónoma de Campeche.

Clave del Puesto	Denominación del Puesto	Sueldo Mensual Base	Previsión Social Múltiple Mensual	Otras Percepciones Mensuales	Total de Percepción Mensual	Total de Deducción Mensual	Total Neto Mensual (Incluidas Deducciones de ISR e IMSS)	Tipo de Plaza
1-1-1	RECTOR	\$79,962.00	\$1,500.00	\$240.00	\$81,702.00	\$43,388.96	\$38,313.04	CONFIANZA
1-1-10	CONTRALOR GENERAL	\$51,434.06	\$950.00	\$240.00	\$52,624.06	\$22,927.44	\$29,696.62	CONFIANZA
1-1-11	ABOGADA GENERAL	\$51,434.06	\$950.00	\$240.00	\$52,624.06	\$22,927.44	\$29,696.62	CONFIANZA
1-1-12	DIRECTOR DEL CENTRO DE COMPUTO	\$37,734.38	\$700.00	\$240.00	\$38,674.38	\$16,921.32	\$21,753.06	CONFIANZA
1-1-13	COORDINADOR GENERAL	\$42,934.06	\$800.00	\$240.00	\$43,974.06	\$19,699.44	\$24,274.62	CONFIANZA
1-1-2	SECRETARIO GENERAL	\$60,381.52	\$1,100.00	\$240.00	\$61,721.52	\$28,609.04	\$33,112.48	CONFIANZA
1-1-3	TESORERO	\$51,434.06	\$950.00	\$240.00	\$52,624.06	\$22,927.44	\$29,696.62	CONFIANZA
1-1-4	DIRECTOR ACADEMICO DE FACULTAD	\$47,576.38	\$850.00	\$240.00	\$48,666.38	\$21,133.64	\$27,532.74	CONFIANZA
1-1-5	DIRECTOR GENERAL ADMIVO.	\$37,734.38	\$700.00	\$240.00	\$38,674.38	\$16,921.32	\$21,753.06	CONFIANZA
1-1-6	DIRECTOR ACADEMICO DE ESCUELA	\$42,934.06	\$800.00	\$240.00	\$43,974.06	\$19,699.44	\$24,274.62	CONFIANZA
1-1-7	DIR. ACAD. ESC. PREPARATORIA	\$37,734.38	\$700.00	\$240.00	\$38,674.38	\$18,207.16	\$20,467.22	CONFIANZA
1-1-9	COORDINADOR ACADEMICO	\$33,662.84	\$600.00	\$240.00	\$34,502.84	\$16,073.60	\$18,429.24	CONFIANZA
1-2-1	SRIO. PART. RECTOR	\$33,662.84	\$600.00	\$240.00	\$34,502.84	\$16,073.60	\$18,429.24	CONFIANZA
1-2-11	JEFE DEPTO. ADMIVO.	\$16,318.98	\$350.00	\$240.00	\$16,908.98	\$4,811.74	\$12,097.24	CONFIANZA
1-2-12	COORDINADOR DE CARRERA	\$25,415.52	\$480.00	\$240.00	\$26,135.52	\$10,112.88	\$16,022.64	CONFIANZA
1-2-13	JEFE DE DIVISION ACADEMICA	\$33,662.84	\$600.00	\$240.00	\$34,502.84	\$16,073.60	\$18,429.24	CONFIANZA
1-2-14	JEFE DE UNIDAD ACADÉMICA	\$25,415.52	\$480.00	\$240.00	\$26,135.52	\$10,112.88	\$16,022.64	CONFIANZA
1-2-2	DIRECTOR ADMIVO.	\$29,428.88	\$550.00	\$240.00	\$30,218.88	\$11,718.58	\$18,500.30	CONFIANZA
1-2-21	JEFE DEPTO. ADMIVO. MT	\$8,159.49	\$175.00	\$120.00	\$8,454.49	\$2,405.87	\$6,048.62	CONFIANZA
1-2-22	JEFE DE UNIDAD ADMIVA.	\$13,038.52	\$250.00	\$240.00	\$13,528.52	\$3,446.02	\$10,082.50	CONFIANZA
1-2-23	SUBJEFE	\$15,243.04	\$250.00	\$240.00	\$15,733.04	\$4,407.36	\$11,325.68	CONFIANZA
1-2-24	JEFE DE DEPARTAMENTO ACADÉMICO	\$21,726.64	\$350.00	\$240.00	\$22,316.64	\$8,787.64	\$13,529.00	CONFIANZA
1-2-27	SUBJEFE MT	\$7,621.52	\$125.00	\$120.00	\$7,866.52	\$2,203.68	\$5,662.84	CONFIANZA
1-2-3	SRIO. ACAD. FACULTAD	\$33,662.84	\$600.00	\$240.00	\$34,502.84	\$16,073.60	\$18,429.24	CONFIANZA
1-2-4	SUBDIRECTOR ADMIVO.	\$25,415.52	\$480.00	\$240.00	\$26,135.52	\$10,112.88	\$16,022.64	CONFIANZA
1-2-6	SRIO. ACAD. ESCUELA	\$29,428.88	\$550.00	\$240.00	\$30,218.88	\$11,718.58	\$18,500.30	CONFIANZA
1-2-9	SRIO. ACADEMICO PREPARATORIA	\$25,415.52	\$480.00	\$240.00	\$26,135.52	\$10,112.88	\$16,022.64	CONFIANZA
2-1-22	TECNICO	\$10,577.36	\$450.00	\$0.00	\$11,027.36	\$2,405.64	\$8,621.72	BASE
2-1-23	TECNICO AUXILIAR "B"	\$9,158.02	\$450.00	\$0.00	\$9,608.02	\$1,865.38	\$7,742.64	BASE
2-1-24	ASISTENTE	\$7,766.98	\$450.00	\$0.00	\$8,216.98	\$1,467.08	\$6,749.90	BASE

2-1-25	AUXILIAR "B"	\$7,105.48	\$450.00	\$0.00	\$7,555.48	\$948.30	\$6,607.18	BASE
2-1-26	TECNICO AUXILIAR "A"	\$6,159.94	\$450.00	\$0.00	\$6,609.94	\$747.60	\$5,862.34	BASE
2-1-27	AUXILIAR "A"	\$5,378.98	\$450.00	\$0.00	\$5,828.98	\$576.64	\$5,252.34	BASE
2-1-29	TECNICO AUXILIAR "B" MT	\$4,578.96	\$225.00	\$0.00	\$4,803.96	\$455.00	\$4,348.96	BASE
2-1-30	ASISTENTE MT	\$3,883.49	\$225.00	\$0.00	\$4,108.49	\$733.54	\$3,374.95	BASE
2-1-31	AUXILIAR "B" MT	\$3,552.66	\$225.00	\$3.52	\$3,781.18	\$278.20	\$3,502.98	BASE
3-1-10	PROF. E INVESTIGADOR TIT. "C"	\$31,984.24	\$600.00	\$0.00	\$32,584.24	\$14,061.84	\$18,522.40	BASE
3-1-11	TECNICO DOCENTE ASOCIADO "B"	\$14,857.72	\$600.00	\$0.00	\$15,457.72	\$4,422.20	\$11,035.52	BASE
3-1-12	TECNICO DOCENTE ASOCIADO "C"	\$16,339.80	\$600.00	\$0.00	\$16,939.80	\$6,979.16	\$9,960.64	BASE
3-1-16	TC TA ASISTENTE "B"	\$8,323.20	\$600.00	\$0.00	\$8,923.20	\$1,667.02	\$7,256.18	BASE
3-1-2	TECNICO DOCENTE ASOCIADO "A"	\$13,503.56	\$600.00	\$0.00	\$14,103.56	\$3,580.30	\$10,523.26	BASE
3-1-28	PROF. E INVESTIGADOR ASOC "B" MT	\$8,898.06	\$300.00	\$0.00	\$9,198.06	\$2,708.28	\$6,489.78	BASE
3-1-29	PROF. E INVESTIGADOR TIT. "A" MT	\$11,525.14	\$300.00	\$0.00	\$11,825.14	\$3,077.16	\$8,747.98	BASE
3-1-3	TEC. DOCENTE ASOCIADO "A" MT	\$6,751.78	\$300.00	\$0.00	\$7,051.78	\$1,171.76	\$5,880.02	BASE
3-1-4	PROF. E INVESTIGADOR ASOC. "A"	\$15,870.06	\$600.00	\$0.00	\$16,470.06	\$4,633.18	\$11,836.88	BASE
3-1-5	PROF. E INVESTIGADOR ASOC. "A" MT	\$7,935.02	\$300.00	\$0.00	\$8,235.02	\$1,557.28	\$6,677.74	BASE
3-1-6	PROF. E INVESTIGADOR ASOC. "B"	\$17,796.14	\$600.00	\$0.00	\$18,396.14	\$5,520.80	\$12,875.34	BASE
3-1-7	PROF. E INVESTIGADOR ASOC. "C"	\$19,938.78	\$600.00	\$0.00	\$20,538.78	\$6,646.52	\$13,892.26	BASE
3-1-8	PROF. E INVESTIGADOR TIT. "A"	\$23,050.28	\$600.00	\$0.00	\$23,650.28	\$8,047.64	\$15,602.64	BASE
3-1-9	PROF. E INVESTIGADOR TIT. "B"	\$27,285.04	\$600.00	\$0.00	\$27,885.04	\$10,412.70	\$17,472.34	BASE
3-2-1	PROFESOR DE ASIGNATURA "A"	\$1,214.24	\$60.00	\$351.54	\$1,625.78	\$38.76	\$1,587.02	BASE
3-2-2	PROFESOR DE ASIGNATURA "B"	\$5,498.76	\$60.00	\$0.00	\$5,558.76	\$1,031.52	\$4,527.24	BASE

### REMUNERACIONES ADICIONALES AL SUELDO.

- La Universidad se obliga a pagar al personal académico y administrativo el importe de 5 días de salario íntegro, que resulten anualmente de las diferencias entre el número de días naturales y el cómputo del salario en forma mensual. En los años bisiestos se pagará un total de 6 días; el ajuste se hará efectivo antes del inicio del periodo vacacional del mes de diciembre.

Por lo que respecta a la despensa mensual para los profesores de asignatura categoría "A" y "B", ésta se calculara tomando como base mensual \$600.00 y prorrateándolo entre el número de horas frente a grupo.

- La Universidad se compromete a pagar al personal académico y administrativo, por concepto de antigüedad, al cumplir 5 años de servicios prestados ininterrumpidamente a la institución, un 10% de incremento sobre el salario base del trabajador universitario; posteriormente y en forma acumulativa por cada año de servicio de servicio cumplido y hasta el vigésimo, un 2% anual sobre el propio salario base. A partir del vigésimo primer año de servicio cumplido, el aumento

anual será de 2.5% sobre el citado salario base, sin que en ningún caso esta prestación sea superior al 60% del salario base.

- La Universidad pagará al personal académico y administrativo, por concepto de aguinaldo 50 días de salario base.
- El pago de vacaciones deberá hacerse con el salario íntegro, más la prima vacacional que será el equivalente a 24 días del salario base mensual, repartido en los dos periodos establecidos en el calendario escolar.
- La Universidad se obliga a otorgar a los trabajadores administrativos a fin de año vales de despensa por la cantidad de \$6,000.00. En la primera quincena de febrero se obliga a entregarle a cada trabajador administrativo \$800.00 por concepto de Bono de Apoyo Escolar, en la primera quincena de mayo se obliga a entregarle a cada trabajador administrativo \$2,000.00 por concepto de Bono de Apoyo al Transporte; en la 2ª quincena de julio les entregará \$2,000.00 por concepto de Bono de Apoyo al Servicio de Gas Doméstico y en la segunda de quincena de octubre \$1,500.00 como Bono de Apoyo al Consumo de Energía Eléctrica.
- La Universidad destinará al personal académico la cantidad de \$5,500.00 por concepto de bono del día del maestro y \$3,000.00 en vales de gasolina por concepto de Apoyo para Adquisición de Combustible.
- La Universidad pagará la cantidad de \$5,000.00 para la adquisición de útiles escolares a cada uno de los académicos, y \$2,000.00 por concepto de Bono de Fortalecimiento Curricular.
- La Universidad se obliga a pagar la cantidad de \$3,000.00 para la adquisición de material bibliográfico y uniformes a cada uno de los académicos.
- La universidad destinará en el mes de diciembre por concepto de canasta de fin de año la cantidad de \$1,000.00 para el personal académico con una antigüedad menor de un año de servicios prestados a la misma, y \$9,000.00 para el personal académico que tenga una antigüedad mayor de un año ininterrumpido.

### VIII. Universidad Autónoma de Carmen

CLAVE DEL PUESTO	NIVEL	DENOMINACION DEL PUESTO	SUELDO MENSUAL BASE	PREVISION SOCIAL	TOTAL DE PERCEPCION MENSUAL	TOTAL DE DEDUCCION MENSUAL (INCLUYE ISR E IMSS)	NETO
M129	1	RECTOR	\$82,220.30	\$1,404.44	\$83,624.74	\$22,925.35	\$60,699.39
M128	1	SECRETARIO GENERAL	\$62,086.80	\$1,191.99	\$63,278.79	\$16,490.90	\$46,787.89
M135	1	SECRETARIO ADMINISTRATIVO	\$55,874.58	\$1,191.99	\$57,066.57	\$14,627.23	\$42,439.34
M134	1	SECRETARIO ACADEMICO	\$55,334.95	\$1,191.99	\$56,526.94	\$14,465.34	\$42,061.60
M48	1	TESORERO GENERAL	\$51,274.89	\$1,060.43	\$52,335.32	\$13,247.32	\$39,087.99
M119	1	CONTRALOR GENERAL	\$51,274.89	\$1,060.43	\$52,335.32	\$13,247.32	\$39,087.99
M49	1	ABOGADO GENERAL	\$50,730.63	\$1,072.16	\$51,802.79	\$13,084.05	\$38,718.74
M125	1	DIRECTOR ACADEMICO DE FACULTAD A	\$48,920.06	\$1,074.39	\$49,994.45	\$12,540.87	\$37,453.57
M107	1	DIRECTOR ACADEMICO DE FACULTAD B	\$48,440.03	\$1,074.39	\$49,514.42	\$12,396.87	\$37,117.56
M115	1	DIRECTOR DE ESCUELA	\$38,800.07	\$1,038.96	\$39,839.03	\$9,261.21	\$30,577.82
M141	2	COORDINADOR A	\$52,762.64	\$1,093.61	\$53,856.25	\$13,693.65	\$40,162.60
M127	2	DIRECTOR GENERAL "A"	\$52,762.64	\$1,093.61	\$53,856.25	\$13,693.65	\$40,162.60
M123	2	COORDINADOR GENERAL B	\$44,146.59	\$1,093.61	\$45,240.20	\$11,048.08	\$34,192.11
M117	2	DIRECTOR GENERAL "B"	\$44,146.59	\$1,093.61	\$45,240.20	\$11,048.08	\$34,192.11
M20	2	DIRECTOR GENERAL "C"	\$44,041.64	\$1,038.96	\$45,080.60	\$11,013.01	\$34,067.59
M19	2	COORDINADOR GENERAL C	\$44,041.64	\$1,038.96	\$45,080.60	\$11,013.01	\$34,067.59
M140	2	COORDINADOR B	\$38,800.06	\$877.89	\$39,677.95	\$9,261.21	\$30,416.75
M41	2	SECRETARIO ADMINISTRATIVO DE FACULTAD	\$33,202.44	\$877.89	\$34,080.33	\$7,390.41	\$26,689.92
M106	2	SECRETARIO DE DOCENCIA	\$26,073.88	\$877.89	\$26,951.77	\$5,439.71	\$21,512.06
M18	3	DIRECTOR "A"	\$44,041.64	\$1,038.96	\$45,080.60	\$11,013.01	\$34,067.59
M116	3	DIRECTOR "B"	\$38,800.06	\$1,038.96	\$39,839.02	\$9,261.21	\$30,577.82

M42	3	DIRECTOR "C"	\$33,202.44	\$877.89	\$34,080.33	\$7,390.41	\$26,689.92
M111	3	DIRECTOR "D"	\$31,900.93	\$1,006.74	\$32,907.67	\$7,009.59	\$25,898.08
M110	3	ADMINISTRADOR DE AREA	\$29,409.72	\$877.89	\$30,287.61	\$6,338.43	\$23,949.18
M43	4	SUBDIRECTOR ACADEMICO	\$33,202.44	\$877.89	\$34,080.33	\$7,390.41	\$26,689.92
M136	4	JEFE DE OFICINA DEL RECTOR	\$32,355.90	\$877.89	\$33,233.79	\$7,132.17	\$26,101.63
M103	4	JEFE DE DEPARTAMENTO A	\$27,207.51	\$985.26	\$28,192.77	\$5,745.13	\$22,447.65
M105	4	SUBDIRECTOR ACADEMICO DE ESCUELA	\$26,073.88	\$877.89	\$26,951.77	\$5,439.71	\$21,512.06
M59	4	JEFE DE DEPARTAMENTO B	\$25,186.96	\$985.26	\$26,172.22	\$5,200.76	\$20,971.46
M101	4	JEFE DE DEPARTAMENTO C	\$21,593.47	\$985.26	\$22,578.73	\$4,232.63	\$18,346.10
M01	4	JEFE DE UNIDAD A	\$18,916.50	\$877.89	\$19,794.39	\$3,551.46	\$16,242.93
AJUB	4	SUPERVISOR DE OBRAS	\$17,866.48	\$877.89	\$18,744.37	\$3,291.25	\$15,453.12
AJB	4	JEFE DE UNIDAD B	\$16,916.52	\$877.89	\$17,794.41	\$3,055.84	\$14,738.57
M96	4	JEFE DE UNIDAD C	\$16,097.23	\$877.89	\$16,975.12	\$2,852.81	\$14,122.31
D36	5	T.C. TITULAR C	\$32,678.46	\$1,113.17	\$33,791.63	\$7,219.07	\$26,572.56
D35	5	T.C. TITULAR B	\$27,873.13	\$1,058.71	\$28,931.84	\$5,924.45	\$23,007.39
D34	5	T.C. TITULAR A	\$23,547.49	\$1,009.69	\$24,557.18	\$4,759.07	\$19,798.11
D33	5	T.C. ASOCIADO C	\$20,375.03	\$973.73	\$21,348.76	\$3,912.90	\$17,435.86
D09	5	T.C. ASOCIADO B	\$17,440.06	\$928.83	\$18,368.89	\$3,185.58	\$15,183.32
D53	5	NA-D11	\$16,477.13	\$619.80	\$17,096.93	\$2,946.95	\$14,149.98
D32	5	T.C. MEDIO SUPERIOR	\$16,212.06	\$885.22	\$17,097.28	\$2,881.26	\$14,216.02
D08	5	T.C. ASOCIADO A	\$15,551.16	\$908.70	\$16,459.86	\$2,717.48	\$13,742.38
A01	5	ADMINISTRATIVO A	\$15,034.57	\$788.36	\$15,822.93	\$2,589.47	\$13,233.46
D51	5	NA-D09	\$14,587.88	\$619.80	\$15,207.68	\$2,478.77	\$12,728.91
D49	5	NA-D07	\$12,848.72	\$619.80	\$13,468.52	\$2,047.78	\$11,420.73

AAD	5	ADMINISTRATIVO B	\$12,798.89	\$784.53	\$13,583.42	\$2,035.43	\$11,547.98
D39	5	NMSC	\$12,707.70	\$619.80	\$13,327.50	\$2,012.84	\$11,314.66
D48	5	NA-D06	\$12,236.01	\$619.80	\$12,855.81	\$1,895.95	\$10,959.86
D47	5	NA-D05	\$12,093.76	\$619.80	\$12,713.56	\$1,860.69	\$10,852.86
A79	5	CABO DE OBRA	\$11,349.49	\$768.10	\$12,117.59	\$1,676.25	\$10,441.33
D38	5	NMSB	\$11,034.51	\$619.80	\$11,654.31	\$1,598.20	\$10,056.11
AAC	5	ADMINISTRATIVO C	\$10,961.17	\$763.67	\$11,724.84	\$1,580.02	\$10,144.81
D46	5	NA-D04	\$10,625.90	\$619.80	\$11,245.70	\$1,496.94	\$9,748.76
D44	5	NA-D02	\$9,697.35	\$619.80	\$10,317.15	\$1,287.51	\$9,029.64
AAB	5	ADMINISTRATIVO D	\$9,458.25	\$746.65	\$10,204.90	\$1,236.49	\$8,968.41
D41	5	NSB	\$9,039.29	\$619.80	\$9,659.09	\$1,147.08	\$8,512.02
AA2	5	ADMINISTRATIVO E	\$8,936.14	\$740.73	\$9,676.87	\$1,125.06	\$8,551.81
A83	5	CHOFER	\$8,915.15	\$740.50	\$9,655.65	\$1,120.58	\$8,535.07
D45	5	NA-D03	\$7,991.09	\$619.80	\$8,610.89	\$935.10	\$7,675.79
AAA	5	ADMINISTRATIVO F	\$7,955.34	\$729.62	\$8,684.96	\$928.16	\$7,756.81
D37	5	NMSA	\$7,686.63	\$619.80	\$8,306.43	\$875.97	\$7,430.47
ATD	5	TECNICO D	\$7,329.92	\$722.53	\$8,052.45	\$592.63	\$7,459.81
ATC	5	TECNICO C	\$7,233.02	\$721.42	\$7,954.44	\$578.78	\$7,375.66
ATB	5	TECNICO B	\$6,240.78	\$710.18	\$6,950.96	\$400.94	\$6,550.02
D40	5	NSA	\$5,961.37	\$619.80	\$6,581.17	\$319.89	\$6,261.28
AMC	5	MANUAL C	\$4,951.47	\$695.57	\$5,647.04	\$147.98	\$5,499.06
D43	5	NA-D01	\$4,549.75	\$619.80	\$5,169.55	\$133.22	\$5,036.33
D42	5	NSC	\$4,327.35	\$619.80	\$4,947.15	\$126.71	\$4,820.44

**Nota Aclaratoria:** Las percepciones brutas y percepciones netas pueden variar a lo descrito en este tabulador siempre y cuando sea en cumplimiento de las disposiciones legales, pudiendo ser estas: el Contrato colectivo de trabajo, Ley federal de trabajo, Ley del Seguro Social Ley del Infonavit, Ley del Impuesto sobre la renta y cualquier otro del que sea sujeta la relación laboral, en la previsión social no se refleja aumento hasta el momento pudiendo este cambiar de acuerdo a su próxima revisión de acuerdo al incremento.

Asimismo, el monto reflejado en este formato puede sufrir variación en el caso de que se otorgue algún incremento por parte de la SEP.

### IX. Instituto Campechano

Clave del Puesto	Denominación del Puesto	Sueldo Mensual Base y/o Sueldo por descarga académica	Previsión Social Múltiple Mensual	Material didáctico	Vida cara	Total de Percepciones Mensuales Brutas	Total deducciones Mensuales (ISR, IMSS, RCV)	Percepciones Netas (Incluidas Deducciones de ISR e IMSS obrera)	Tipo de Plaza
CF001	RECTOR	\$52,069.43	\$5,376.08	-	\$120.00	\$57,565.51	\$15,244.85	\$42,320.66	CONFIANZA
CF002	SECRETARIO GENERAL	\$38,788.05	\$3,297.40	-	\$120.00	\$42,205.45	\$10,577.01	\$31,628.44	CONFIANZA
CF002.1	DIRECTOR GENERAL	\$30,166.61	\$3,297.40	-	\$120.00	\$33,584.01	\$7,579.71	\$26,004.30	CONFIANZA
CF002.1	ABOGADO GENERAL	\$30,166.61	\$3,297.40	-	\$120.00	\$33,584.01	\$7,579.71	\$26,004.30	CONFIANZA
EP003	DIRECTOR ACADEMICO P	\$15,994.49	\$1,970.13	-	\$120.00	\$18,084.62	\$3,453.10	\$14,631.52	CONFIANZA
EL003.1	DIRECTOR ACADEMICO L	\$15,994.49	\$1,970.13	-	\$120.00	\$18,084.62	\$3,453.10	\$14,631.52	CONFIANZA
CF003.1	DIRECTOR DE AREA	\$12,933.74	\$1,970.13	-	\$120.00	\$15,023.87	\$2,635.73	\$12,388.14	CONFIANZA
CF004	JEFE DE DEPARTAMENTO	\$12,222.67	\$766.44	-	\$120.00	\$13,109.11	\$2,159.81	\$10,949.31	CONFIANZA
EP002	SECRETARIO DE PREPARATORIA	\$12,222.67	\$766.44	-	\$120.00	\$13,109.11	\$2,159.84	\$10,949.28	CONFIANZA
EL002.1	SECRETARIO DE LICENCIATURA	\$12,222.67	\$766.44	-	\$120.00	\$13,109.11	\$2,159.81	\$10,949.31	CONFIANZA
CF007	JEFE DE OFICINA	\$10,641.61	\$890.40	-	\$120.00	\$11,652.01	\$1,797.48	\$9,854.54	BASE
P0002	MEDICO	\$9,812.78	\$683.37	-	\$120.00	\$10,616.15	\$1,539.92	\$9,076.23	BASE
CF006	COORDINADOR	\$9,121.68	\$1,135.29	-	\$120.00	\$10,376.97	\$1,477.02	\$8,899.95	CONFIANZA



P0001	PROGRAMADOR ANALISTA	\$8,300.86	\$868.48	-	\$120.00	\$9,289.34	\$1,244.69	\$8,044.66	BASE
P0003	PROMOTOR DEPORTIVO	\$7,884.67	\$163.68	-	\$120.00	\$8,168.35	\$1,012.95	\$7,155.40	BASE
CF008	TECNICO ESPECIALIZADO "A"	\$7,884.42	\$163.68	-	\$120.00	\$8,168.10	\$1,012.90	\$7,155.20	BASE
CF009	VELADOR 24 X 24	\$6,196.72	\$218.67	-	\$120.00	\$6,535.39	\$731.88	\$5,803.51	BASE
E0002	PREFECTO ESPECIALIZADO	\$6,013.94	\$290.57	-	\$120.00	\$6,424.51	\$722.68	\$5,701.83	CONFIANZA
T0001	TECNICO ESPECIALIZADO "B"	\$5,442.42	\$124.31	-	\$120.00	\$5,686.73	\$616.58	\$5,070.16	BASE
S0001	MAESTRO ALBAÑIL	\$5,442.42	\$124.31	-	\$120.00	\$5,686.73	\$616.58	\$5,070.16	BASE
S0002	ELECTRICISTA	\$5,244.52	\$175.00	-	\$120.00	\$5,539.52	\$595.25	\$4,944.27	BASE
T0002	FOTOGRAFO	\$5,234.04	\$120.96	-	\$120.00	\$5,475.00	\$586.13	\$4,888.87	BASE
T0003	CAPTURISTA	\$5,152.74	\$119.62	-	\$120.00	\$5,392.36	\$574.24	\$4,818.12	BASE
S0003	CHOFER	\$4,499.96	\$365.62	-	\$120.00	\$4,985.58	\$519.33	\$4,466.25	BASE
A0002	AUXILIAR ADMINISTRATIVO	\$4,210.50	\$253.21	-	\$120.00	\$4,583.71	\$456.06	\$4,127.65	BASE
E0001	AUXILIAR DE SERVICIOS (PREFECTURA)	\$4,039.03	\$297.11	-	\$120.00	\$4,456.14	\$438.35	\$4,017.79	CONFIANZA
S0004	AUXILIAR DE SERVICIOS (INTENDENCIA)	\$4,023.45	\$218.67	-	\$120.00	\$4,362.12	\$425.31	\$3,936.81	BASE

AAC01	AUXILIAR DE ACTIVIDADES ARTISCAS Y CULT	\$1,651.30	\$66.42	\$9.12	\$120.00	\$1,846.84	\$184.39	\$1,662.45	BASE
EL001	MAESTRO DE LICENCIATURA COSTO HORA *	\$197.13	\$9.86	\$0.76	-	\$207.75	*	*	BASE
EP001	MAESTRO DE PREPARATORIA COSTO HRA *	\$190.42	\$9.58	\$0.76	-	\$200.76	*	*	BASE
EA001	MAESTRO DE ORQUESTA SINFONICA COSTO HRA *	\$178.56	\$7.22	-	-	\$185.78	*	*	BASE
JP001	JUBILADOS**								
* SEGUN EL NUMERO DE HORAS QUE IMPARTE					** ULTIMO SUELDO DEVENGADO AL MOMENTO DE JUBILARSE				

**PRESTACIONES ADICIONALES SEGÚN CONTRATO COLECTIVO DE TRABAJO PARA EJERCICIO 2018**

CONCEPTO	IMPORTE	PERIODICIDAD	PUESTOS QUE GOZAN DE ESTA PRESTACION
ESTIMULO ANUAL AL DESEMPEÑO	2600	1 VEZ AL AÑO	NOMINA GENERAL
DIA DE LA MADRE	300	1 VEZ AL AÑO	NOMINA GENERAL----- MADRES TRABAJADORAS
ESTIMULO DEL DIA EMPLEADO Y DIA DE MAESTRO	15 DIAS DE SALARIO	1 VEZ AL AÑO	NOMINA GENERAL
ESTIMULO POR AÑOS DE SERVICIOS	DE \$ 1,540.00 A HASTA \$8,000.00	1 VEZ AL AÑO, AL CUMPLIR 5,10,20,25,30 AÑOS SERVICIOS	NOMINA GENERAL- LOS QUE CUMPLEN
PRIMA VACACIONAL	12 DIAS DE SALARIO	2 VECES AL AÑO	NOMINA GENERAL
APOYO PARA UTILES ESCOLARES	500	1 VEZ AL AÑO	NOMINA GENERAL
PREMIO AL DOCENTE DISTINGUIDO	1500	1 VEZ AL AÑO	NOMINA GENERAL----- 1 DOCENTE POR ESCUELA
ESTIMULO DE PUNTUALIDAD Y ASISTENCIA	450	1 VEZ AL AÑO	NOMINA GENERAL
DIAS ECONOMICOS NO DISFRUTADOS	DE 6 A 9 DIAS DE SALARIO	1 VEZ AL AÑO	NOMINA GENERAL
AJUSTE DE SALARIO	5 DIAS DE SALARIO	1 VEZ AL AÑO	NOMINA GENERAL
ESTIMULO DE FIN DE AÑO	10 DIAS DE SALARIO	1 VEZ AL AÑO	NOMINA GENERAL
CANASTA NAVIDEÑA	DE 550 A 2,200	1 VEZ AL AÑO	NOMINA GENERAL
AGUINALDO	48 DIAS DE SALARIO	1 VEZ AL AÑO	NOMINA GENERAL

VALES DE DESPENSA FIN DE AÑO	680	1 VEZ AL AÑO	NOMINA GENERAL
VALE DE PAVO	ESPECIE	1 VEZ AL AÑO	NOMINA GENERAL
ESTIMULO ACADEMICO POR MAESTRIA O DOCTORADO	500	MENSUAL	NOMINA GENERAL----- DOCENTES CON GRADO DE MAESTRIA O DOCTORADO
COMISION SINDICAL	10000	MENSUAL	NOMINA GENERAL----- 5 INTEGRANTES DE SUTAAMIC
SEGURO DE VIDA COLECTIVO	SEGÚN POLIZA	MENSUAL	NOMINA GENERAL
VALES DE DESPENSA MENSUAL	DE 1,200 A 1,800	MENSUAL	NOMINA GENERAL
REMUNERACION POR SINODALES	DE 25% A 50% PAGO ALUMNO	AL OCURRIR	NOMINA GENERAL
REMUNERACION POR TRABAJOS EVENTUALES (CURSOS PROPEDEUTICOS, REMEDIAL, INTERSEMESTRAL	SEGÚN COSTOS APROBADOS	AL OCURRIR	NOMINA GENERAL
GASTOS TRASLADO COMUNIDADES TRABAJO SOCIAL	250	AL OCURRIR	NOMINA GENERAL
TELA, CALZADO Y APOYO DE CONFECCION DE UNIFORMES		1 A 2 VECES AL AÑO	NOMINA GENERAL---- PERSONAL DE SERVICIOS GENERALES, MEDICOS Y LABORATORIO
ACTIVIDADES EXTRACURRICULARES	8 HORAS	MENSUAL	NOMINA GENERAL-DOCENTES PRESIDENTES DE ACADEMIA
LENTES GRADUADOS	1500	1 VEZ AL AÑO	NOMINA GENERAL
PAGO DE MARCHA	120 DIAS DE SALARIO	AL OCURRIR	NOMINA GENERAL





GOBIERNO DEL ESTADO DE CAMPECHE  
SECRETARIA DE EDUCACION

TABULADOR GENERAL DE PERSONAL DE EDUCACION TRANSFERIDO VIGENTE

Categoría	Tipo	Descripción de la Categoría	Importes Mensuales Zona Económica III						
			-----Con niveles de Carrera Magisterial-----						
Descripción del concepto			Inicial	"A"	"B"	"BC"	"C"	"D"	"E"
E0121	JORNADA	DIRECTORA DE JARDÍN DE NIÑOS							
07	SUELDO BASE		12,711.00	17,286.94	23,164.50	26,870.82	30,577.12	39,138.72	50,097.54
38	AYUDA DE DESPENSA		42.80	42.80	42.80	42.80	42.80	42.80	42.80
39	MATERIAL DIDÁCTICO		181.42	181.42	181.42	181.42	181.42	181.42	181.42
40	ESTÍMULO AL DESEMPEÑO DOCENTE (EDUCACIÓN BÁSICA)	1,816.35	1,816.35	1,816.35	1,816.35	1,816.35	1,816.35	1,816.35	1,816.35
44	PREVISIÓN SOCIAL MÚLTIPLE		53.50	53.50	53.50	53.50	53.50	53.50	53.50
DO	DOCTORADO		68.30	68.30	68.30	68.30	68.30	68.30	68.30
E9	ASIGNACIÓN DOCENTE GENÉRICA		431.50	431.50	431.50	431.50	431.50	431.50	431.50
FC	FORTALECIMIENTO CURRICULAR		3,216.96	3,216.96	3,216.96	3,216.96	3,216.96	3,216.96	3,216.96
L1	ACREDITACIÓN LICENCIATURA PRIMER AÑO		5.80	5.80	5.80	5.80	5.80	5.80	5.80
L2	ACREDITACIÓN LICENCIATURA SEGUNDO AÑO		9.65	9.65	9.65	9.65	9.65	9.65	9.65
L3	ACREDITACIÓN LICENCIATURA TERCER AÑO		15.00	15.00	15.00	15.00	15.00	15.00	15.00
LT	ACREDITACIÓN LICENCIATURA TITULADO		29.95	29.95	29.95	29.95	29.95	29.95	29.95
MA	MAESTRÍA		56.90	56.90	56.90	56.90	56.90	56.90	56.90
Q1	PRIMER QUINQUENIO EN LA DOCENCIA		43.10	43.10	43.10	43.10	43.10	43.10	43.10
Q2	SEGUNDO QUINQUENIO EN LA DOCENCIA		52.45	52.45	52.45	52.45	52.45	52.45	52.45
Q3	TERCER QUINQUENIO EN LA DOCENCIA		77.00	77.00	77.00	77.00	77.00	77.00	77.00
Q4	CUARTO QUINQUENIO EN LA DOCENCIA		103.25	103.25	103.25	103.25	103.25	103.25	103.25
Q5	QUINTO QUINQUENIO EN LA DOCENCIA		129.00	129.00	129.00	129.00	129.00	129.00	129.00
E0125	JORNADA	DIRECTORA PARA CENTROS DE DESARROLLO INFANTIL.							
07	SUELDO BASE		18,987.44	24,683.68	33,076.12		43,660.48	55,885.42	71,533.28
38	AYUDA DE DESPENSA		42.80	42.80	42.80		42.80	42.80	42.80
39	MATERIAL DIDÁCTICO		181.42	181.42	181.42		181.42	181.42	181.42
40	ESTÍMULO AL DESEMPEÑO DOCENTE (EDUCACIÓN BÁSICA)	2,713.23	2,713.23	2,713.23	2,713.23		2,713.23	2,713.23	2,713.23
44	PREVISIÓN SOCIAL MÚLTIPLE		53.50	53.50	53.50		53.50	53.50	53.50
DO	DOCTORADO		68.30	68.30	68.30		68.30	68.30	68.30
E9	ASIGNACIÓN DOCENTE GENÉRICA		542.45	542.45	542.45		542.45	542.45	542.45
FC	FORTALECIMIENTO CURRICULAR		2,389.24	2,389.24	2,389.24		2,389.24	2,389.24	2,389.24
L1	ACREDITACIÓN LICENCIATURA PRIMER AÑO		5.80	5.80	5.80		5.80	5.80	5.80
L2	ACREDITACIÓN LICENCIATURA SEGUNDO AÑO		9.65	9.65	9.65		9.65	9.65	9.65
L3	ACREDITACIÓN LICENCIATURA TERCER AÑO		15.00	15.00	15.00		15.00	15.00	15.00
LT	ACREDITACIÓN LICENCIATURA TITULADO		29.95	29.95	29.95		29.95	29.95	29.95
MA	MAESTRÍA		56.90	56.90	56.90		56.90	56.90	56.90
Q1	PRIMER QUINQUENIO EN LA DOCENCIA		43.10	43.10	43.10		43.10	43.10	43.10



Q2 SEGUNDO QUINQUENIO EN LA DOCENCIA	52.45	52.45	52.45	52.45	52.45	52.45
Q3 TERCER QUINQUENIO EN LA DOCENCIA	77.00	77.00	77.00	77.00	77.00	77.00
Q4 CUARTO QUINQUENIO EN LA DOCENCIA	103.25	103.25	103.25	103.25	103.25	103.25
Q5 QUINTO QUINQUENIO EN LA DOCENCIA	129.00	129.00	129.00	129.00	129.00	129.00



GOBIERNO DEL ESTADO DE CAMPECHE  
SECRETARIA DE EDUCACION  
TABULADOR GENERAL DE PERSONAL DE EDUCACION TRANSFERIDO VIGENTE

Categoría	Tipo	Descripción de la Categoría	Importes Mensuales Zona Económica III						
			-----Con niveles de Carrera Magisterial-----						
Descripción del concepto			Inicial	"A"	"B"	"BC"	"C"	"D"	"E"
E0165	HR/SEM/MES	PROFESOR DE ENSEÑANZAS MUSICALES ELEMENTALES PARA JARDÍN DE NIÑOS							
07	SUELDO BASE		412.88	561.32	752.08		992.92	1,270.88	1,626.80
38	AYUDA DE DESPENSA		1.75	1.75	1.75		1.75	1.75	1.75
39	MATERIAL DIDÁCTICO		7.06	7.06	7.06		7.06	7.06	7.06
40	ESTÍMULO AL DESEMPEÑO DOCENTE (EDUCACIÓN BÁSICA)	65.43		65.43	65.43		65.43	65.43	65.43
44	PREVISIÓN SOCIAL MÚLTIPLE		2.15	2.15	2.15		2.15	2.15	2.15
E9	ASIGNACIÓN DOCENTE GENÉRICA		15.50	15.65	15.85		16.15	16.45	16.75
Q1	PRIMER QUINQUENIO EN LA DOCENCIA		1.70	1.70	1.70		1.70	1.70	1.70
Q2	SEGUNDO QUINQUENIO EN LA DOCENCIA		2.15	2.15	2.15		2.15	2.15	2.15
Q3	TERCER QUINQUENIO EN LA DOCENCIA		3.10	3.10	3.10		3.10	3.10	3.10
Q4	CUARTO QUINQUENIO EN LA DOCENCIA		4.15	4.15	4.15		4.15	4.15	4.15
Q5	QUINTO QUINQUENIO EN LA DOCENCIA		5.30	5.30	5.30		5.30	5.30	5.30
E0181	JORNADA	MAESTRA DE JARDÍN DE NIÑOS							
07	SUELDO BASE		10,053.08	13,672.28	18,320.86	21,251.80	24,183.32	30,954.62	39,621.94
38	AYUDA DE DESPENSA		42.80	42.80	42.80	42.80	42.80	42.80	42.80
39	MATERIAL DIDÁCTICO		181.42	181.42	181.42	181.42	181.42	181.42	181.42
40	ESTÍMULO AL DESEMPEÑO DOCENTE (EDUCACIÓN BÁSICA)	1,592.98		1,592.98	1,592.98	1,592.98	1,592.98	1,592.98	1,592.98
44	PREVISIÓN SOCIAL MÚLTIPLE		53.50	53.50	53.50	53.50	53.50	53.50	53.50
E9	ASIGNACIÓN DOCENTE GENÉRICA		379.70	466.10	471.20	658.55	661.80	669.30	678.85
DO	DOCTORADO		68.30	68.30	68.30	68.30	68.30	68.30	68.30
L1	ACREDITACIÓN LICENCIATURA PRIMER AÑO		5.80	5.80	5.80	5.80	5.80	5.80	5.80
L2	ACREDITACIÓN LICENCIATURA SEGUNDO AÑO		9.65	9.65	9.65	9.65	9.65	9.65	9.65
L3	ACREDITACIÓN LICENCIATURA TERCER AÑO		15.00	15.00	15.00	15.00	15.00	15.00	15.00
LT	ACREDITACIÓN LICENCIATURA TITULADO		29.95	29.95	29.95	29.95	29.95	29.95	29.95
MA	MAESTRÍA		56.90	56.90	56.90	56.90	56.90	56.90	56.90
Q1	PRIMER QUINQUENIO EN LA DOCENCIA		43.10	43.10	43.10	43.10	43.10	43.10	43.10
Q2	SEGUNDO QUINQUENIO EN LA DOCENCIA		52.45	52.45	52.45	52.45	52.45	52.45	52.45
Q3	TERCER QUINQUENIO EN LA DOCENCIA		77.00	77.00	77.00	77.00	77.00	77.00	77.00
Q4	CUARTO QUINQUENIO EN LA DOCENCIA		103.25	103.25	103.25	103.25	103.25	103.25	103.25
Q5	QUINTO QUINQUENIO EN LA DOCENCIA		129.00	129.00	129.00	129.00	129.00	129.00	129.00
E0183	HR/SEM/MES	HORAS DE ACOMPAÑANTE DE MÚSICA PARA JARDÍN DE NIÑOS							
07	SUELDO BASE		459.74	625.06	837.76		1,105.84	1,415.32	1,811.74
38	AYUDA DE DESPENSA		1.75	1.75	1.75		1.75	1.75	1.75



39 MATERIAL DIDÁCTICO	7.36	7.36	7.36	7.36	7.36	7.36
40 ESTÍMULO AL DESEMPEÑO DOCENTE (EDUCACIÓN BÁSICA)	72.77	72.77	72.77	72.77	72.77	72.77
44 PREVISIÓN SOCIAL MÚLTIPLE	2.15	2.15	2.15	2.15	2.15	2.15
E9 ASIGNACIÓN DOCENTE GENÉRICA	16.45	16.60	16.80	17.15	17.45	17.85
Q1 PRIMER QUINQUENIO EN LA DOCENCIA	1.30	1.30	1.30	1.30	1.30	1.30

GOBIERNO DEL ESTADO DE CAMPECHE  
SECRETARIA DE EDUCACION

TABULADOR GENERAL DE PERSONAL DE EDUCACION TRANSFERIDO VIGENTE

Categoría	Tipo	Descripción de la Categoría	Importes Mensuales Zona Económica III						
Descripción del concepto			-----Con niveles de Carrera Magisterial-----						
			Inicial	"A"	"B"	"BC"	"C"	"D"	"E"
Q2	SEGUNDO QUINQUENIO EN LA DOCENCIA		1.50	1.50	1.50		1.50	1.50	1.50
Q3	TERCER QUINQUENIO EN LA DOCENCIA		1.95	1.95	1.95		1.95	1.95	1.95
Q4	CUARTO QUINQUENIO EN LA DOCENCIA		2.65	2.65	2.65		2.65	2.65	2.65
Q5	QUINTO QUINQUENIO EN LA DOCENCIA		3.35	3.35	3.35		3.35	3.35	3.35
E0191	JORNADA	PROMOTOR DE COMUNIDAD RURAL							
07	SUELDO BASE			9,727.78					
38	AYUDA DE DESPENSA			42.80					
40	ESTÍMULO AL DESEMPEÑO DOCENTE (EDUCACIÓN BÁSICA)		1,541.34						
44	PREVISIÓN SOCIAL MÚLTIPLE			53.50					
E9	ASIGNACIÓN DOCENTE GENÉRICA			360.95					
Q1	PRIMER QUINQUENIO EN LA DOCENCIA			43.10					
Q2	SEGUNDO QUINQUENIO EN LA DOCENCIA			52.45					
Q3	TERCER QUINQUENIO EN LA DOCENCIA			77.00					
Q4	CUARTO QUINQUENIO EN LA DOCENCIA			103.25					
Q5	QUINTO QUINQUENIO EN LA DOCENCIA			129.00					
E0195	JORNADA	EDUCADORA PARA CENTROS DE DESARROLLO INFANTIL							
07	SUELDO BASE		14,335.18	19,495.92	26,124.44		34,484.38	44,139.96	56,499.16
38	AYUDA DE DESPENSA		42.80	42.80	42.80		42.80	42.80	42.80
39	MATERIAL DIDÁCTICO		181.42	181.42	181.42		181.42	181.42	181.42
40	ESTÍMULO AL DESEMPEÑO DOCENTE (EDUCACIÓN BÁSICA)		2,271.50	2,271.50	2,271.50		2,271.50	2,271.50	2,271.50
44	PREVISIÓN SOCIAL MÚLTIPLE		53.50	53.50	53.50		53.50	53.50	53.50
DO	DOCTORADO		68.30	68.30	68.30		68.30	68.30	68.30
E9	ASIGNACIÓN DOCENTE GENÉRICA		470.20	524.15	530.95		539.50	549.40	562.10
L1	ACREDITACIÓN LICENCIATURA PRIMER AÑO		5.80	5.80	5.80		5.80	5.80	5.80
L2	ACREDITACIÓN LICENCIATURA SEGUNDO AÑO		9.65	9.65	9.65		9.65	9.65	9.65
L3	ACREDITACIÓN LICENCIATURA TERCER AÑO		15.00	15.00	15.00		15.00	15.00	15.00
LT	ACREDITACIÓN LICENCIATURA TITULADO		29.95	29.95	29.95		29.95	29.95	29.95
MA	MAESTRÍA		56.90	56.90	56.90		56.90	56.90	56.90
Q1	PRIMER QUINQUENIO EN LA DOCENCIA			43.10	43.10		43.10	43.10	43.10
Q2	SEGUNDO QUINQUENIO EN LA DOCENCIA			52.45	52.45		52.45	52.45	52.45
Q3	TERCER QUINQUENIO EN LA DOCENCIA			77.00	77.00		77.00	77.00	77.00
Q4	CUARTO QUINQUENIO EN LA DOCENCIA			103.25	103.25		103.25	103.25	103.25
Q5	QUINTO QUINQUENIO EN LA DOCENCIA			129.00	129.00		129.00	129.00	129.00



E0199	JORNADA	MTRA DE JARDÍN DE NIÑOS DE 3/4 DE TIEMPO EN CURSO CON FORTALECIMIENTO CURRICULAR	
07	SUELDO BASE		13,270.20
38	AYUDA DE DESPESA		42.80
39	MATERIAL DIDÁCTICO		181.42
40	ESTÍMULO AL DESEMPEÑO DOCENTE (EDUCACIÓN BÁSICA)		1,592.98





GOBIERNO DEL ESTADO DE CAMPECHE  
SECRETARÍA DE EDUCACION  
TABULADOR GENERAL DE PERSONAL DE EDUCACION TRANSFERIDO VIGENTE

Categoría	Tipo	Descripción de la Categoría	Importes Mensuales Zona Económica III						
			Inicial	"A"	"B"	"BC"	"C"	"D"	"E"
Descripción del concepto			-----Con niveles de Carrera Magisterial-----						
FC		FORTALECIMIENTO CURRICULAR	3,216.96	3,216.96	3,216.96	3,216.96	3,216.96	3,216.96	3,216.96
L1		ACREDITACIÓN LICENCIATURA PRIMER AÑO	5.80	5.80	5.80	5.80	5.80	5.80	5.80
L2		ACREDITACIÓN LICENCIATURA SEGUNDO AÑO	9.65	9.65	9.65	9.65	9.65	9.65	9.65
L3		ACREDITACIÓN LICENCIATURA TERCER AÑO	15.00	15.00	15.00	15.00	15.00	15.00	15.00
LT		ACREDITACIÓN LICENCIATURA TITULADO	29.95	29.95	29.95	29.95	29.95	29.95	29.95
MA		MAESTRÍA	56.90	56.90	56.90	56.90	56.90	56.90	56.90
Q1		PRIMER QUINQUENIO EN LA DOCENCIA	73.70	73.70	73.70	73.70	73.70	73.70	73.70
Q2		SEGUNDO QUINQUENIO EN LA DOCENCIA	91.15	91.15	91.15	91.15	91.15	91.15	91.15
Q3		TERCER QUINQUENIO EN LA DOCENCIA	132.80	132.80	132.80	132.80	132.80	132.80	132.80
Q4		CUARTO QUINQUENIO EN LA DOCENCIA	177.95	177.95	177.95	177.95	177.95	177.95	177.95
Q5		QUINTO QUINQUENIO EN LA DOCENCIA	224.40	224.40	224.40	224.40	224.40	224.40	224.40
E0221	JORNADA	DIRECTOR DE PRIMARIA							
07		SUELDO BASE	12,711.00	17,286.94	23,164.50	26,870.82	30,577.12	39,138.72	50,097.54
38		AYUDA DE DESPENSA	42.80	42.80	42.80	42.80	42.80	42.80	42.80
39		MATERIAL DIDÁCTICO	181.42	181.42	181.42	181.42	181.42	181.42	181.42
40		ESTÍMULO AL DESEMPEÑO DOCENTE (EDUCACIÓN BÁSICA)	1,816.35	1,816.35	1,816.35	1,816.35	1,816.35	1,816.35	1,816.35
44		PREVISIÓN SOCIAL MÚLTIPLE	53.50	53.50	53.50	53.50	53.50	53.50	53.50
DO		DOCTORADO	68.30	68.30	68.30	68.30	68.30	68.30	68.30
E9		ASIGNACIÓN DOCENTE GENÉRICA	431.50	431.50	431.50	431.50	431.50	431.50	431.50
FC		FORTALECIMIENTO CURRICULAR	3,216.96	3,216.96	3,216.96	3,216.96	3,216.96	3,216.96	3,216.96
L1		ACREDITACIÓN LICENCIATURA PRIMER AÑO	5.80	5.80	5.80	5.80	5.80	5.80	5.80
L2		ACREDITACIÓN LICENCIATURA SEGUNDO AÑO	9.65	9.65	9.65	9.65	9.65	9.65	9.65
L3		ACREDITACIÓN LICENCIATURA TERCER AÑO	15.00	15.00	15.00	15.00	15.00	15.00	15.00
LT		ACREDITACIÓN LICENCIATURA TITULADO	29.95	29.95	29.95	29.95	29.95	29.95	29.95
MA		MAESTRÍA	56.90	56.90	56.90	56.90	56.90	56.90	56.90
Q1		PRIMER QUINQUENIO EN LA DOCENCIA	43.10	43.10	43.10	43.10	43.10	43.10	43.10
Q2		SEGUNDO QUINQUENIO EN LA DOCENCIA	52.45	52.45	52.45	52.45	52.45	52.45	52.45
Q3		TERCER QUINQUENIO EN LA DOCENCIA	77.00	77.00	77.00	77.00	77.00	77.00	77.00
Q4		CUARTO QUINQUENIO EN LA DOCENCIA	103.25	103.25	103.25	103.25	103.25	103.25	103.25
Q5		QUINTO QUINQUENIO EN LA DOCENCIA	129.00	129.00	129.00	129.00	129.00	129.00	129.00
E0247	JORNADA	SUBDIRECTOR ACADÉMICO DE PRIMARIA FORÁNEO							
07		SUELDO BASE		11,483.18					
38		AYUDA DE DESPENSA		42.80					
39		MATERIAL DIDÁCTICO		181.42					
44		PREVISIÓN SOCIAL MÚLTIPLE		53.50					
E9		ASIGNACIÓN DOCENTE GENÉRICA		535.44					



Q1 PRIMER QUINQUENIO EN LA DOCENCIA	43.10
Q2 SEGUNDO QUINQUENIO EN LA DOCENCIA	52.45
Q3 TERCER QUINQUENIO EN LA DOCENCIA	77.00
Q4 CUARTO QUINQUENIO EN LA DOCENCIA	103.25







GOBIERNO DEL ESTADO DE CAMPECHE  
SECRETARÍA DE EDUCACION  
TABULADOR GENERAL DE PERSONAL DE EDUCACION TRANSFERIDO VIGENTE

Categoría	Tipo	Descripción de la Categoría	Importes Mensuales Zona Económica III					
			Inicial	"A"	"B"	"BC"	"C"	"D"
Descripción del concepto			-----Con niveles de Carrera Magisterial-----					
Q2	SEGUNDO QUINQUENIO EN LA DOCENCIA	52.45	52.45	52.45	52.45	52.45	52.45	52.45
Q3	TERCER QUINQUENIO EN LA DOCENCIA	77.00	77.00	77.00	77.00	77.00	77.00	77.00
Q4	CUARTO QUINQUENIO EN LA DOCENCIA	103.25	103.25	103.25	103.25	103.25	103.25	103.25
Q5	QUINTO QUINQUENIO EN LA DOCENCIA	129.00	129.00	129.00	129.00	129.00	129.00	129.00
E0285	JORNADA	MAESTRO DE GRUPO DE PRIMARIA DE TIEMPO COMPLETO MIXTO TITULADO EN LA UPN						
07	SUELDO BASE	19,290.38						
38	AYUDA DE DESPENSA	42.80						
39	MATERIAL DIDÁCTICO	181.42						
40	ESTÍMULO AL DESEMPEÑO DOCENTE (EDUCACIÓN BÁSICA)	1,592.98						
44	PREVISIÓN SOCIAL MÚLTIPLE	53.50						
DO	DOCTORADO	68.30						
E9	ASIGNACIÓN DOCENTE GENÉRICA	656.65						
MA	MAESTRÍA	56.90						
Q1	PRIMER QUINQUENIO EN LA DOCENCIA	43.10						
Q2	SEGUNDO QUINQUENIO EN LA DOCENCIA	52.45						
Q3	TERCER QUINQUENIO EN LA DOCENCIA	77.00						
Q4	CUARTO QUINQUENIO EN LA DOCENCIA	103.25						
Q5	QUINTO QUINQUENIO EN LA DOCENCIA	129.00						
E0299	JORNADA	MAESTRO DE GRUPO DE PRIMARIA DE 3/4 DE TIEMPO EN CURSO CON FORTALECIMIENTO CURRICULAR						
07	SUELDO BASE	13,270.20						
38	AYUDA DE DESPENSA	42.80						
39	MATERIAL DIDÁCTICO	181.42						
40	ESTÍMULO AL DESEMPEÑO DOCENTE (EDUCACIÓN BÁSICA)	1,592.98						
44	PREVISIÓN SOCIAL MÚLTIPLE	53.50						
DO	DOCTORADO	68.30						
E9	ASIGNACIÓN DOCENTE GENÉRICA	465.65						
L1	ACREDITACIÓN LICENCIATURA PRIMER AÑO	5.80						
L2	ACREDITACIÓN LICENCIATURA SEGUNDO AÑO	9.65						
L3	ACREDITACIÓN LICENCIATURA TERCER AÑO	15.00						
LT	ACREDITACIÓN LICENCIATURA TITULADO	29.95						
MA	MAESTRÍA	56.90						
Q1	PRIMER QUINQUENIO EN LA DOCENCIA	43.10						
Q2	SEGUNDO QUINQUENIO EN LA DOCENCIA	52.45						
Q3	TERCER QUINQUENIO EN LA DOCENCIA	77.00						
Q4	CUARTO QUINQUENIO EN LA DOCENCIA	103.25						
Q5	QUINTO QUINQUENIO EN LA DOCENCIA	129.00						



E0301	JORNADA	INSPECTOR GENERAL DE SEGUNDA ENSEÑANZA					
07	SUELDO BASE		33,481.86	40,656.58	51,455.94	67,921.80	86,939.92 111,283.12

GOBIERNO DEL ESTADO DE CAMPECHE  
SECRETARIA DE EDUCACION  
TABULADOR GENERAL DE PERSONAL DE EDUCACION TRANSFERIDO VIGENTE

Categoría	Tipo	Descripción de la Categoría	Importes Mensuales Zona Económica III						
			-----Con niveles de Carrera Magisterial-----						
Descripción del concepto			Inicial	"A"	"B"	"BC"	"C"	"D"	"E"
38	AYUDA DE DESPENSA		84.00	84.00	84.00		84.00	84.00	84.00
39	MATERIAL DIDÁCTICO		229.32	229.32	229.32		229.32	229.32	229.32
40	ESTÍMULO AL DESEMPEÑO DOCENTE (EDUCACIÓN BÁSICA)	4,648.10	4,648.10	4,648.10	4,648.10	4,648.10	4,648.10	4,648.10	4,648.10
44	PREVISIÓN SOCIAL MÚLTIPLE		103.20	103.20	103.20		103.20	103.20	103.20
DO	DOCTORADO		140.25	140.25	140.25		140.25	140.25	140.25
E9	ASIGNACIÓN DOCENTE GENÉRICA		960.40	960.40	960.40		960.40	960.40	960.40
FC	FORTALECIMIENTO CURRICULAR	3,662.14	3,662.14	3,662.14	3,662.14	3,662.14	3,662.14	3,662.14	3,662.14
I2	COMPENSACIÓN A LA SUPERVISIÓN	4,783.65	4,783.65	4,783.65	4,783.65	4,783.65	4,783.65	4,783.65	4,783.65
MA	MAESTRÍA		116.90	116.90	116.90		116.90	116.90	116.90
Q1	PRIMER QUINQUENIO EN LA DOCENCIA		81.60	81.60	81.60		81.60	81.60	81.60
Q2	SEGUNDO QUINQUENIO EN LA DOCENCIA		103.20	103.20	103.20		103.20	103.20	103.20
Q3	TERCER QUINQUENIO EN LA DOCENCIA		148.80	148.80	148.80		148.80	148.80	148.80
Q4	CUARTO QUINQUENIO EN LA DOCENCIA		199.20	199.20	199.20		199.20	199.20	199.20
Q5	QUINTO QUINQUENIO EN LA DOCENCIA		254.40	254.40	254.40		254.40	254.40	254.40
T3	TITULACIÓN EN LA DOCENCIA 3		49.10	49.10	49.10		49.10	49.10	49.10
E0321	JORNADA	DIRECTOR DE SECUNDARIA FORÁNEA							
07	SUELDO BASE		30,083.36	36,529.82	46,233.02		61,027.58	78,115.32	99,987.56
38	AYUDA DE DESPENSA		84.00	84.00	84.00		84.00	84.00	84.00
39	MATERIAL DIDÁCTICO		229.32	229.32	229.32		229.32	229.32	229.32
40	ESTÍMULO AL DESEMPEÑO DOCENTE (EDUCACIÓN BÁSICA)	4,335.44	4,335.44	4,335.44	4,335.44	4,335.44	4,335.44	4,335.44	4,335.44
44	PREVISIÓN SOCIAL MÚLTIPLE		103.20	103.20	103.20		103.20	103.20	103.20
DO	DOCTORADO		140.25	140.25	140.25		140.25	140.25	140.25
E9	ASIGNACIÓN DOCENTE GENÉRICA		893.80	893.80	893.80		893.80	893.80	893.80
FC	FORTALECIMIENTO CURRICULAR	3,662.14	3,662.14	3,662.14	3,662.14	3,662.14	3,662.14	3,662.14	3,662.14
MA	MAESTRÍA		116.90	116.90	116.90		116.90	116.90	116.90
Q1	PRIMER QUINQUENIO EN LA DOCENCIA		81.60	81.60	81.60		81.60	81.60	81.60
Q2	SEGUNDO QUINQUENIO EN LA DOCENCIA		103.20	103.20	103.20		103.20	103.20	103.20
Q3	TERCER QUINQUENIO EN LA DOCENCIA		148.80	148.80	148.80		148.80	148.80	148.80
Q4	CUARTO QUINQUENIO EN LA DOCENCIA		199.20	199.20	199.20		199.20	199.20	199.20
Q5	QUINTO QUINQUENIO EN LA DOCENCIA		254.40	254.40	254.40		254.40	254.40	254.40
T3	TITULACIÓN EN LA DOCENCIA 3		49.10	49.10	49.10		49.10	49.10	49.10
E0341	JORNADA	SUBDIRECTOR SECRETARIO DE SECUNDARIA FORÁNEA							
07	SUELDO BASE		28,926.08	35,124.54	44,454.46		58,679.86	75,110.20	96,141.08
38	AYUDA DE DESPENSA		84.00	84.00	84.00		84.00	84.00	84.00
39	MATERIAL DIDÁCTICO		229.32	229.32	229.32		229.32	229.32	229.32



40 ESTÍMULO AL DESEMPEÑO DOCENTE (EDUCACIÓN BÁSICA)	4,189.16	4,189.16	4,189.16	4,189.16	4,189.16	4,189.16
44 PREVISIÓN SOCIAL MÚLTIPLE	103.20	103.20	103.20	103.20	103.20	103.20
DO DOCTORADO	140.25	140.25	140.25	140.25	140.25	140.25
E9 ASIGNACIÓN DOCENTE GENÉRICA	871.50	871.50	871.50	871.50	871.50	871.50
FC FORTALECIMIENTO CURRICULAR	3,662.14	3,662.14	3,662.14	3,662.14	3,662.14	3,662.14





Q5 QUINTO QUINQUENIO EN LA DOCENCIA	5.30	5.30	5.30	5.30	5.30	5.30
T1 TITULACIÓN EN LA DOCENCIA 1	0.05	0.05	0.05	0.05	0.05	0.05
T2 TITULACIÓN EN LA DOCENCIA 2	0.05	0.05	0.05	0.05	0.05	0.05
T3 TITULACIÓN EN LA DOCENCIA 3	0.05	0.05	0.05	0.05	0.05	0.05







39 MATERIAL DIDÁCTICO	7.26	7.26	7.26	7.26	7.26	7.26
40 ESTÍMULO AL DESEMPEÑO DOCENTE (EDUCACIÓN BÁSICA)	82.86	82.86	82.86	82.86	82.86	82.86
44 PREVISIÓN SOCIAL MÚLTIPLE	2.15	2.15	2.15	2.15	2.15	2.15
DO DOCTORADO	3.45	3.45	3.45	3.45	3.45	3.45
E9 ASIGNACIÓN DOCENTE GENÉRICA	18.40	18.60	18.85	19.20	19.55	20.00

GOBIERNO DEL ESTADO DE CAMPECHE  
SECRETARÍA DE EDUCACION  
TABULADOR GENERAL DE PERSONAL DE EDUCACION TRANSFERIDO VIGENTE

Categoría	Tipo	Descripción de la Categoría	Importes Mensuales Zona Económica III						
			-----Con niveles de Carrera Magisterial-----						
Descripción del concepto			Inicial	"A"	"B"	"BC"	"C"	"D"	"E"
MA MAESTRÍA			2.85	2.85	2.85		2.85	2.85	2.85
Q1 PRIMER QUINQUENIO EN LA DOCENCIA			1.70	1.70	1.70		1.70	1.70	1.70
Q2 SEGUNDO QUINQUENIO EN LA DOCENCIA			2.15	2.15	2.15		2.15	2.15	2.15
Q3 TERCER QUINQUENIO EN LA DOCENCIA			3.10	3.10	3.10		3.10	3.10	3.10
Q4 CUARTO QUINQUENIO EN LA DOCENCIA			4.15	4.15	4.15		4.15	4.15	4.15
Q5 QUINTO QUINQUENIO EN LA DOCENCIA			5.30	5.30	5.30		5.30	5.30	5.30
T3 TITULACIÓN EN LA DOCENCIA 3			1.20	1.20	1.20		1.20	1.20	1.20
E0371 HR/SEM/MES PROFESOR ORIENTADOR DE ENSEÑANZA SECUNDARIA									
07 SUELDO BASE			523.18	710.90	952.78		1,257.70	1,609.68	2,060.28
38 AYUDA DE DESPENSA			1.75	1.75	1.75		1.75	1.75	1.75
39 MATERIAL DIDÁCTICO			7.26	7.26	7.26		7.26	7.26	7.26
40 ESTÍMULO AL DESEMPEÑO DOCENTE (EDUCACIÓN BÁSICA)		82.86	82.86	82.86	82.86		82.86	82.86	82.86
44 PREVISIÓN SOCIAL MÚLTIPLE			2.15	2.15	2.15		2.15	2.15	2.15
DO DOCTORADO			3.45	3.45	3.45		3.45	3.45	3.45
E9 ASIGNACIÓN DOCENTE GENÉRICA			18.40	18.60	18.85		19.20	19.55	20.00
MA MAESTRÍA			2.85	2.85	2.85		2.85	2.85	2.85
Q1 PRIMER QUINQUENIO EN LA DOCENCIA			1.70	1.70	1.70		1.70	1.70	1.70
Q2 SEGUNDO QUINQUENIO EN LA DOCENCIA			2.15	2.15	2.15		2.15	2.15	2.15
Q3 TERCER QUINQUENIO EN LA DOCENCIA			3.10	3.10	3.10		3.10	3.10	3.10
Q4 CUARTO QUINQUENIO EN LA DOCENCIA			4.15	4.15	4.15		4.15	4.15	4.15
Q5 QUINTO QUINQUENIO EN LA DOCENCIA			5.30	5.30	5.30		5.30	5.30	5.30
T3 TITULACIÓN EN LA DOCENCIA 3			1.20	1.20	1.20		1.20	1.20	1.20
E0390 HR/SEM/MES HORAS DE ENSEÑANZA DE ADIESTRAMIENTO DE SECUNDARIAS GENERALES									
07 SUELDO BASE			506.30	688.50	922.62		1,217.76	1,558.72	1,995.28
38 AYUDA DE DESPENSA			1.75	1.75	1.75		1.75	1.75	1.75
39 MATERIAL DIDÁCTICO			7.26	7.26	7.26		7.26	7.26	7.26
40 ESTÍMULO AL DESEMPEÑO DOCENTE (EDUCACIÓN BÁSICA)		80.21	80.21	80.21	80.21		80.21	80.21	80.21
44 PREVISIÓN SOCIAL MÚLTIPLE			2.15	2.15	2.15		2.15	2.15	2.15
E9 ASIGNACIÓN DOCENTE GENÉRICA			18.20	18.40	18.65		19.00	19.35	19.75
Q1 PRIMER QUINQUENIO EN LA DOCENCIA			1.70	1.70	1.70		1.70	1.70	1.70
Q2 SEGUNDO QUINQUENIO EN LA DOCENCIA			2.15	2.15	2.15		2.15	2.15	2.15
Q3 TERCER QUINQUENIO EN LA DOCENCIA			3.10	3.10	3.10		3.10	3.10	3.10
Q4 CUARTO QUINQUENIO EN LA DOCENCIA			4.15	4.15	4.15		4.15	4.15	4.15
Q5 QUINTO QUINQUENIO EN LA DOCENCIA			5.30	5.30	5.30		5.30	5.30	5.30
T1 TITULACIÓN EN LA DOCENCIA 1			0.05	0.05	0.05		0.05	0.05	0.05



T2 TITULACIÓN EN LA DOCENCIA 2	0.05	0.05	0.05	0.05	0.05	0.05
T3 TITULACIÓN EN LA DOCENCIA 3	0.05	0.05	0.05	0.05	0.05	0.05
E0392	HR/SEM/MES HORAS DE ENSEÑANZA SECUNDARIA PARA FORTALECIMIENTO CURRICULAR					

GOBIERNO DEL ESTADO DE CAMPECHE  
SECRETARIA DE EDUCACION  
TABULADOR GENERAL DE PERSONAL DE EDUCACION TRANSFERIDO VIGENTE

Categoría	Tipo	Descripción de la Categoría	Importes Mensuales Zona Económica III						
			-----Con niveles de Carrera Magisterial-----						
Descripción del concepto			Inicial	"A"	"B"	"BC"	"C"	"D"	"E"
07	SUELDO BASE		523.18	710.90	952.78		1,257.70	1,609.68	2,060.28
38	AYUDA DE DESPENSA		1.75	1.75	1.75		1.75	1.75	1.75
39	MATERIAL DIDÁCTICO		7.26	7.26	7.26		7.26	7.26	7.26
40	ESTÍMULO AL DESEMPEÑO DOCENTE (EDUCACIÓN BÁSICA)	82.86	82.86	82.86	82.86		82.86	82.86	82.86
44	PREVISIÓN SOCIAL MÚLTIPLE		2.15	2.15	2.15		2.15	2.15	2.15
DO	DOCTORADO		3.45	3.45	3.45		3.45	3.45	3.45
E9	ASIGNACIÓN DOCENTE GENÉRICA		18.40	18.60	18.85		19.20	19.55	20.00
MA	MAESTRÍA		2.85	2.85	2.85		2.85	2.85	2.85
Q1	PRIMER QUINQUENIO EN LA DOCENCIA		1.70	1.70	1.70		1.70	1.70	1.70
Q2	SEGUNDO QUINQUENIO EN LA DOCENCIA		2.15	2.15	2.15		2.15	2.15	2.15
Q3	TERCER QUINQUENIO EN LA DOCENCIA		3.10	3.10	3.10		3.10	3.10	3.10
Q4	CUARTO QUINQUENIO EN LA DOCENCIA		4.15	4.15	4.15		4.15	4.15	4.15
Q5	QUINTO QUINQUENIO EN LA DOCENCIA		5.30	5.30	5.30		5.30	5.30	5.30
T3	TITULACIÓN EN LA DOCENCIA 3		1.20	1.20	1.20		1.20	1.20	1.20
E0401	JORNADA	INSPECTOR GENERAL DE SECUNDARIAS TÉCNICAS							
07	SUELDO BASE		33,481.86	40,656.58	51,455.94		67,921.80	86,939.92	111,283.12
38	AYUDA DE DESPENSA		84.00	84.00	84.00		84.00	84.00	84.00
39	MATERIAL DIDÁCTICO		229.32	229.32	229.32		229.32	229.32	229.32
40	ESTÍMULO AL DESEMPEÑO DOCENTE (EDUCACIÓN BÁSICA)	4,648.10	4,648.10	4,648.10	4,648.10		4,648.10	4,648.10	4,648.10
44	PREVISIÓN SOCIAL MÚLTIPLE		103.20	103.20	103.20		103.20	103.20	103.20
DO	DOCTORADO		140.25	140.25	140.25		140.25	140.25	140.25
E9	ASIGNACIÓN DOCENTE GENÉRICA		960.40	960.40	960.40		960.40	960.40	960.40
FC	FORTALECIMIENTO CURRICULAR		3,662.14	3,662.14	3,662.14		3,662.14	3,662.14	3,662.14
I2	COMPENSACIÓN A LA SUPERVISIÓN		4,783.65	4,783.65	4,783.65		4,783.65	4,783.65	4,783.65
MA	MAESTRÍA		116.90	116.90	116.90		116.90	116.90	116.90
Q1	PRIMER QUINQUENIO EN LA DOCENCIA		81.60	81.60	81.60		81.60	81.60	81.60
Q2	SEGUNDO QUINQUENIO EN LA DOCENCIA		103.20	103.20	103.20		103.20	103.20	103.20
Q3	TERCER QUINQUENIO EN LA DOCENCIA		148.80	148.80	148.80		148.80	148.80	148.80
Q4	CUARTO QUINQUENIO EN LA DOCENCIA		199.20	199.20	199.20		199.20	199.20	199.20
Q5	QUINTO QUINQUENIO EN LA DOCENCIA		254.40	254.40	254.40		254.40	254.40	254.40
T3	TITULACIÓN EN LA DOCENCIA 3		49.10	49.10	49.10		49.10	49.10	49.10
E0421	JORNADA	DIRECTOR DE ESCUELA SECUNDARIA TÉCNICA							
07	SUELDO BASE		30,083.36	36,529.82	46,233.02		61,027.58	78,115.32	99,987.56
38	AYUDA DE DESPENSA		84.00	84.00	84.00		84.00	84.00	84.00
39	MATERIAL DIDÁCTICO		229.32	229.32	229.32		229.32	229.32	229.32



40 ESTÍMULO AL DESEMPEÑO DOCENTE (EDUCACIÓN BÁSICA)	4,335.44	4,335.44	4,335.44	4,335.44	4,335.44	4,335.44
44 PREVISIÓN SOCIAL MÚLTIPLE	103.20	103.20	103.20	103.20	103.20	103.20
DO DOCTORADO	140.25	140.25	140.25	140.25	140.25	140.25
E9 ASIGNACIÓN DOCENTE GENÉRICA	893.80	893.80	893.80	893.80	893.80	893.80
FC FORTALECIMIENTO CURRICULAR	3,662.14	3,662.14	3,662.14	3,662.14	3,662.14	3,662.14

GOBIERNO DEL ESTADO DE CAMPECHE  
SECRETARÍA DE EDUCACION  
TABULADOR GENERAL DE PERSONAL DE EDUCACION TRANSFERIDO VIGENTE

Categoría	Tipo	Descripción de la Categoría	Importes Mensuales Zona Económica III						
			-----Con niveles de Carrera Magisterial-----						
Descripción del concepto			Inicial	"A"	"B"	"BC"	"C"	"D"	"E"
MA MAESTRÍA			116.90	116.90	116.90		116.90	116.90	116.90
Q1 PRIMER QUINQUENIO EN LA DOCENCIA			81.60	81.60	81.60		81.60	81.60	81.60
Q2 SEGUNDO QUINQUENIO EN LA DOCENCIA			103.20	103.20	103.20		103.20	103.20	103.20
Q3 TERCER QUINQUENIO EN LA DOCENCIA			148.80	148.80	148.80		148.80	148.80	148.80
Q4 CUARTO QUINQUENIO EN LA DOCENCIA			199.20	199.20	199.20		199.20	199.20	199.20
Q5 QUINTO QUINQUENIO EN LA DOCENCIA			254.40	254.40	254.40		254.40	254.40	254.40
T3 TITULACIÓN EN LA DOCENCIA 3			49.10	49.10	49.10		49.10	49.10	49.10
E0441	JORNADA	SUBDIRECTOR SECRETARIO DE ESCUELA SECUNDARIA TÉCNICA							
07 SUELDO BASE			28,926.08	35,124.52	44,454.46		58,679.86	75,110.20	96,141.08
38 AYUDA DE DESPENSA			84.00	84.00	84.00		84.00	84.00	84.00
39 MATERIAL DIDÁCTICO			229.32	229.32	229.32		229.32	229.32	229.32
40 ESTÍMULO AL DESEMPEÑO DOCENTE (EDUCACIÓN BÁSICA)			4,189.16	4,189.16	4,189.16		4,189.16	4,189.16	4,189.16
44 PREVISIÓN SOCIAL MÚLTIPLE			103.20	103.20	103.20		103.20	103.20	103.20
DO DOCTORADO			140.25	140.25	140.25		140.25	140.25	140.25
E9 ASIGNACIÓN DOCENTE GENÉRICA			871.50	871.50	871.50		871.50	871.50	871.50
FC FORTALECIMIENTO CURRICULAR			3,662.14	3,662.14	3,662.14		3,662.14	3,662.14	3,662.14
MA MAESTRÍA			116.90	116.90	116.90		116.90	116.90	116.90
Q1 PRIMER QUINQUENIO EN LA DOCENCIA			81.60	81.60	81.60		81.60	81.60	81.60
Q2 SEGUNDO QUINQUENIO EN LA DOCENCIA			103.20	103.20	103.20		103.20	103.20	103.20
Q3 TERCER QUINQUENIO EN LA DOCENCIA			148.80	148.80	148.80		148.80	148.80	148.80
Q4 CUARTO QUINQUENIO EN LA DOCENCIA			199.20	199.20	199.20		199.20	199.20	199.20
Q5 QUINTO QUINQUENIO EN LA DOCENCIA			254.40	254.40	254.40		254.40	254.40	254.40
T3 TITULACIÓN EN LA DOCENCIA 3			49.10	49.10	49.10		49.10	49.10	49.10
E0451	JORNADA	JEFE DE ENSEÑANZA SECUNDARIA TÉCNICA							
07 SUELDO BASE			31,586.68	38,355.26	48,543.36		64,077.20	82,018.86	104,984.14
38 AYUDA DE DESPENSA			84.00	84.00	84.00		84.00	84.00	84.00
39 MATERIAL DIDÁCTICO			229.32	229.32	229.32		229.32	229.32	229.32
40 ESTÍMULO AL DESEMPEÑO DOCENTE (EDUCACIÓN BÁSICA)			4,481.56	4,481.56	4,481.56		4,481.56	4,481.56	4,481.56
44 PREVISIÓN SOCIAL MÚLTIPLE			103.20	103.20	103.20		103.20	103.20	103.20
DO DOCTORADO			140.25	140.25	140.25		140.25	140.25	140.25
E9 ASIGNACIÓN DOCENTE GENÉRICA			953.10	953.10	953.10		953.10	953.10	953.10
FC FORTALECIMIENTO CURRICULAR			3,662.14	3,662.14	3,662.14		3,662.14	3,662.14	3,662.14
I2 COMPENSACIÓN A LA SUPERVISIÓN			4,783.65	4,783.65	4,783.65		4,783.65	4,783.65	4,783.65
MA MAESTRÍA			116.90	116.90	116.90		116.90	116.90	116.90
Q1 PRIMER QUINQUENIO EN LA DOCENCIA			81.60	81.60	81.60		81.60	81.60	81.60



Q2 SEGUNDO QUINQUENIO EN LA DOCENCIA	103.20	103.20	103.20	103.20	103.20	103.20
Q3 TERCER QUINQUENIO EN LA DOCENCIA	148.80	148.80	148.80	148.80	148.80	148.80
Q4 CUARTO QUINQUENIO EN LA DOCENCIA	199.20	199.20	199.20	199.20	199.20	199.20
Q5 QUINTO QUINQUENIO EN LA DOCENCIA	254.40	254.40	254.40	254.40	254.40	254.40
T3 TITULACIÓN EN LA DOCENCIA 3	49.10	49.10	49.10	49.10	49.10	49.10



GOBIERNO DEL ESTADO DE CAMPECHE  
SECRETARÍA DE EDUCACION  
TABULADOR GENERAL DE PERSONAL DE EDUCACION TRANSFERIDO VIGENTE

Categoría	Tipo	Descripción de la Categoría	Importes Mensuales Zona Económica III					
			Inicial	"A"	"B"	"BC"	"C"	"D"
Descripción del concepto			-----Con niveles de Carrera Magisterial-----					
E0461		HR/SEM/MES PROFESOR DE ADIESTRAMIENTO DE SECUNDARIA TÉCNICA FORÁNEA						
07	SUELDO BASE	506.30	688.50	922.62		1,217.76	1,558.72	1,995.28
38	AYUDA DE DESPENSA	1.75	1.75	1.75		1.75	1.75	1.75
39	MATERIAL DIDÁCTICO	7.26	7.26	7.26		7.26	7.26	7.26
40	ESTÍMULO AL DESEMPEÑO DOCENTE (EDUCACIÓN BÁSICA)	80.21	80.21	80.21		80.21	80.21	80.21
44	PREVISIÓN SOCIAL MÚLTIPLE	2.15	2.15	2.15		2.15	2.15	2.15
E9	ASIGNACIÓN DOCENTE GENÉRICA	18.20	18.40	18.65		19.00	19.35	19.75
Q1	PRIMER QUINQUENIO EN LA DOCENCIA	1.70	1.70	1.70		1.70	1.70	1.70
Q2	SEGUNDO QUINQUENIO EN LA DOCENCIA	2.15	2.15	2.15		2.15	2.15	2.15
Q3	TERCER QUINQUENIO EN LA DOCENCIA	3.10	3.10	3.10		3.10	3.10	3.10
Q4	CUARTO QUINQUENIO EN LA DOCENCIA	4.15	4.15	4.15		4.15	4.15	4.15
Q5	QUINTO QUINQUENIO EN LA DOCENCIA	5.30	5.30	5.30		5.30	5.30	5.30
T1	TITULACIÓN EN LA DOCENCIA 1	0.05	0.05	0.05		0.05	0.05	0.05
T2	TITULACIÓN EN LA DOCENCIA 2	0.05	0.05	0.05		0.05	0.05	0.05
T3	TITULACIÓN EN LA DOCENCIA 3	0.05	0.05	0.05		0.05	0.05	0.05
E0463		HR/SEM/MES PROFESOR DE ENSEÑANZA SECUNDARIA TÉCNICA						
07	SUELDO BASE	523.18	710.90	952.78		1,257.70	1,609.68	2,060.28
38	AYUDA DE DESPENSA	1.75	1.75	1.75		1.75	1.75	1.75
39	MATERIAL DIDÁCTICO	7.26	7.26	7.26		7.26	7.26	7.26
40	ESTÍMULO AL DESEMPEÑO DOCENTE (EDUCACIÓN BÁSICA)	82.86	82.86	82.86		82.86	82.86	82.86
44	PREVISIÓN SOCIAL MÚLTIPLE	2.15	2.15	2.15		2.15	2.15	2.15
DO	DOCTORADO	3.45	3.45	3.45		3.45	3.45	3.45
E9	ASIGNACIÓN DOCENTE GENÉRICA	18.40	18.60	18.85		19.20	19.55	20.00
MA	MAESTRÍA	2.85	2.85	2.85		2.85	2.85	2.85
Q1	PRIMER QUINQUENIO EN LA DOCENCIA	1.70	1.70	1.70		1.70	1.70	1.70
Q2	SEGUNDO QUINQUENIO EN LA DOCENCIA	2.15	2.15	2.15		2.15	2.15	2.15
Q3	TERCER QUINQUENIO EN LA DOCENCIA	3.10	3.10	3.10		3.10	3.10	3.10
Q4	CUARTO QUINQUENIO EN LA DOCENCIA	4.15	4.15	4.15		4.15	4.15	4.15
Q5	QUINTO QUINQUENIO EN LA DOCENCIA	5.30	5.30	5.30		5.30	5.30	5.30
T3	TITULACIÓN EN LA DOCENCIA 3	1.20	1.20	1.20		1.20	1.20	1.20
E0465		HR/SEM/MES PROFESOR DE ADIESTRAMIENTO DE SECUNDARIA TÉCNICA						
07	SUELDO BASE	523.18	710.90	952.78		1,257.70	1,609.68	2,060.28
38	AYUDA DE DESPENSA	1.75	1.75	1.75		1.75	1.75	1.75



39 MATERIAL DIDÁCTICO	7.26	7.26	7.26	7.26	7.26	7.26
40 ESTÍMULO AL DESEMPEÑO DOCENTE (EDUCACIÓN BÁSICA)	82.86	82.86	82.86	82.86	82.86	82.86
44 PREVISIÓN SOCIAL MÚLTIPLE	2.15	2.15	2.15	2.15	2.15	2.15
DO DOCTORADO	3.45	3.45	3.45	3.45	3.45	3.45
E9 ASIGNACIÓN DOCENTE GENÉRIC	18.40	18.60	18.85	19.20	19.55	20.00

GOBIERNO DEL ESTADO DE CAMPECHE  
SECRETARÍA DE EDUCACION  
TABULADOR GENERAL DE PERSONAL DE EDUCACION TRANSFERIDO VIGENTE

Categoría	Tipo	Descripción de la Categoría	Importes Mensuales Zona Económica III						
			Inicial	"A"	"B"	"BC"	"C"	"D"	"E"
Descripción del concepto			-----Con niveles de Carrera Magisterial-----						
MA MAESTRÍA			2.85	2.85	2.85		2.85	2.85	2.85
Q1 PRIMER QUINQUENIO EN LA DOCENCIA			1.70	1.70	1.70		1.70	1.70	1.70
Q2 SEGUNDO QUINQUENIO EN LA DOCENCIA			2.15	2.15	2.15		2.15	2.15	2.15
Q3 TERCER QUINQUENIO EN LA DOCENCIA			3.10	3.10	3.10		3.10	3.10	3.10
Q4 CUARTO QUINQUENIO EN LA DOCENCIA			4.15	4.15	4.15		4.15	4.15	4.15
Q5 QUINTO QUINQUENIO EN LA DOCENCIA			5.30	5.30	5.30		5.30	5.30	5.30
T3 TITULACIÓN EN LA DOCENCIA 3			1.20	1.20	1.20		1.20	1.20	1.20
E0466 HR/SEM/MES HORAS DE ENSEÑANZA DE ADIESTRAMIENTO DE SECUNDARIAS TÉCNICAS									
07 SUELDO BASE			523.18	710.90	952.78		1,257.70	1,609.68	2,060.28
38 AYUDA DE DESPESA			1.75	1.75	1.75		1.75	1.75	1.75
39 MATERIAL DIDÁCTICO			7.26	7.26	7.26		7.26	7.26	7.26
40 ESTÍMULO AL DESEMPEÑO DOCENTE (EDUCACIÓN BÁSICA)		82.86	82.86	82.86	82.86		82.86	82.86	82.86
44 PREVISIÓN SOCIAL MÚLTIPLE			2.15	2.15	2.15		2.15	2.15	2.15
DO DOCTORADO			3.45	3.45	3.45		3.45	3.45	3.45
E9 ASIGNACIÓN DOCENTE GENÉRICA			18.40	18.60	18.85		19.20	19.55	20.00
MA MAESTRÍA			2.85	2.85	2.85		2.85	2.85	2.85
Q1 PRIMER QUINQUENIO EN LA DOCENCIA			1.70	1.70	1.70		1.70	1.70	1.70
Q2 SEGUNDO QUINQUENIO EN LA DOCENCIA			2.15	2.15	2.15		2.15	2.15	2.15
Q3 TERCER QUINQUENIO EN LA DOCENCIA			3.10	3.10	3.10		3.10	3.10	3.10
Q4 CUARTO QUINQUENIO EN LA DOCENCIA			4.15	4.15	4.15		4.15	4.15	4.15
Q5 QUINTO QUINQUENIO EN LA DOCENCIA			5.30	5.30	5.30		5.30	5.30	5.30
T3 TITULACIÓN EN LA DOCENCIA 3			1.20	1.20	1.20		1.20	1.20	1.20
E0492 HR/SEM/MES HORAS DE ENSEÑANZA DE SECUNDARIA TÉCNICA PARA FORTALECIMIENTO CURRICULAR									
07 SUELDO BASE			523.18	710.90	952.78		1,257.70	1,609.68	2,060.28
38 AYUDA DE DESPESA			1.75	1.75	1.75		1.75	1.75	1.75
39 MATERIAL DIDÁCTICO			7.26	7.26	7.26		7.26	7.26	7.26
40 ESTÍMULO AL DESEMPEÑO DOCENTE (EDUCACIÓN BÁSICA)		82.86	82.86	82.86	82.86		82.86	82.86	82.86
44 PREVISIÓN SOCIAL MÚLTIPLE			2.15	2.15	2.15		2.15	2.15	2.15
DO DOCTORADO			3.45	3.45	3.45		3.45	3.45	3.45
E9 ASIGNACIÓN DOCENTE GENÉRICA			18.40	18.60	18.85		19.20	19.55	20.00
MA MAESTRÍA			2.85	2.85	2.85		2.85	2.85	2.85
Q1 PRIMER QUINQUENIO EN LA DOCENCIA			1.70	1.70	1.70		1.70	1.70	1.70
Q2 SEGUNDO QUINQUENIO EN LA DOCENCIA			2.15	2.15	2.15		2.15	2.15	2.15
Q3 TERCER QUINQUENIO EN LA DOCENCIA			3.10	3.10	3.10		3.10	3.10	3.10



Q4 CUARTO QUINQUENIO EN LA DOCENCIA	4.15	4.15	4.15	4.15	4.15	4.15
Q5 QUINTO QUINQUENIO EN LA DOCENCIA	5.30	5.30	5.30	5.30	5.30	5.30
T3 TITULACIÓN EN LA DOCENCIA 3	1.20	1.20	1.20	1.20	1.20	1.20
E0629	JORNADA	DIRECTOR DE ESCUELA DE EDUCACIÓN ESPECIAL				

GOBIERNO DEL ESTADO DE CAMPECHE  
SECRETARÍA DE EDUCACION  
TABULADOR GENERAL DE PERSONAL DE EDUCACION TRANSFERIDO VIGENTE

Categoría	Tipo	Descripción de la Categoría	Importes Mensuales Zona Económica III						
Descripción del concepto			-----Con niveles de Carrera Magisterial-----						
			Inicial	"A"	"B"	"BC"	"C"	"D"	"E"
07	SUELDO BASE		12,874.46	17,509.20	23,462.36	27,216.36	30,970.30	39,642.00	50,741.76
38	AYUDA DE DESPENSA		42.80	42.80	42.80	42.80	42.80	42.80	42.80
39	MATERIAL DIDÁCTICO		181.42	181.42	181.42	181.42	181.42	181.42	181.42
40	ESTÍMULO AL DESEMPEÑO DOCENTE (EDUCACIÓN BÁSICA)		1,839.68	1,839.68	1,839.68	1,839.68	1,839.68	1,839.68	1,839.68
44	PREVISIÓN SOCIAL MÚLTIPLE		53.50	53.50	53.50	53.50	53.50	53.50	53.50
DO	DOCTORADO		68.30	68.30	68.30	68.30	68.30	68.30	68.30
E9	ASIGNACIÓN DOCENTE GENÉRICA		436.40	436.40	436.40	436.40	436.40	436.40	436.40
FC	FORTALECIMIENTO CURRICULAR		3,355.66	3,355.66	3,355.66	3,355.66	3,355.66	3,355.66	3,355.66
LT	ACREDITACIÓN LICENCIATURA TITULADO		29.95	29.95	29.95	29.95	29.95	29.95	29.95
MA	MAESTRÍA		56.90	56.90	56.90	56.90	56.90	56.90	56.90
Q1	PRIMER QUINQUENIO EN LA DOCENCIA		43.10	43.10	43.10	43.10	43.10	43.10	43.10
Q2	SEGUNDO QUINQUENIO EN LA DOCENCIA		52.45	52.45	52.45	52.45	52.45	52.45	52.45
Q3	TERCER QUINQUENIO EN LA DOCENCIA		77.00	77.00	77.00	77.00	77.00	77.00	77.00
Q4	CUARTO QUINQUENIO EN LA DOCENCIA		103.25	103.25	103.25	103.25	103.25	103.25	103.25
Q5	QUINTO QUINQUENIO EN LA DOCENCIA		129.00	129.00	129.00	129.00	129.00	129.00	129.00
E0633	JORNADA	SUPERVISOR DE EDUCACIÓN ESPECIAL FORÁNEO							
07	SUELDO BASE		23,601.10	28,658.50	35,068.90	40,679.90	46,290.98	59,252.42	75,843.08
38	AYUDA DE DESPENSA		88.15	88.15	88.15	88.15	88.15	88.15	88.15
39	MATERIAL DIDÁCTICO		230.36	230.36	230.36	230.36	230.36	230.36	230.36
44	PREVISIÓN SOCIAL MÚLTIPLE		108.25	108.25	108.25	108.25	108.25	108.25	108.25
DO	DOCTORADO		68.30	68.30	68.30	68.30	68.30	68.30	68.30
E9	ASIGNACIÓN DOCENTE GENÉRICA		743.70	743.70	743.70	743.70	743.70	743.70	743.70
FC	FORTALECIMIENTO CURRICULAR		3,355.66	3,355.66	3,355.66	3,355.66	3,355.66	3,355.66	3,355.66
L1	ACREDITACIÓN LICENCIATURA PRIMER AÑO		5.80	5.80	5.80	5.80	5.80	5.80	5.80
L2	ACREDITACIÓN LICENCIATURA SEGUNDO AÑO		9.65	9.65	9.65	9.65	9.65	9.65	9.65
L3	ACREDITACIÓN LICENCIATURA TERCER AÑO		15.00	15.00	15.00	15.00	15.00	15.00	15.00
LT	ACREDITACIÓN LICENCIATURA TITULADO		29.95	29.95	29.95	29.95	29.95	29.95	29.95
MA	MAESTRÍA		56.90	56.90	56.90	56.90	56.90	56.90	56.90
Q1	PRIMER QUINQUENIO EN LA DOCENCIA		73.70	73.70	73.70	73.70	73.70	73.70	73.70
Q2	SEGUNDO QUINQUENIO EN LA DOCENCIA		91.15	91.15	91.15	91.15	91.15	91.15	91.15
Q3	TERCER QUINQUENIO EN LA DOCENCIA		132.80	132.80	132.80	132.80	132.80	132.80	132.80
Q4	CUARTO QUINQUENIO EN LA DOCENCIA		177.95	177.95	177.95	177.95	177.95	177.95	177.95
Q5	QUINTO QUINQUENIO EN LA DOCENCIA		224.40	224.40	224.40	224.40	224.40	224.40	224.40
E0671	HR/SEM/MES	PROFESOR ORIENTADOR PROFESIONAL DE ENSEÑANZA SUPERIOR							
07	SUELDO BASE		523.18	710.90	952.78		1,257.70	1,609.68	2,060.28



38 AYUDA DE DESPESA	1.75	1.75	1.75	1.75	1.75	1.75
39 MATERIAL DIDÁCTICO	7.26	7.26	7.26	7.26	7.26	7.26
40 ESTÍMULO AL DESEMPEÑO DOCENTE (EDUCACIÓN BÁSICA)	82.86	82.86	82.86	82.86	82.86	82.86
44 PREVISIÓN SOCIAL MÚLTIPLE	2.15	2.15	2.15	2.15	2.15	2.15
E9 ASIGNACIÓN DOCENTE GENÉRICA	18.40	18.60	18.85	19.20	19.55	20.00





E0689	JORNADA	MAESTRO PSICÓLOGO ORIENTADOR PARA EDUCACIÓN ESPECIAL					
07	SUELDO BASE	10,486.20	14,261.82	19,110.62	25,226.00	32,289.28	41,329.94
38	AYUDA DE DESPENSA	42.80	42.80	42.80	42.80	42.80	42.80
39	MATERIAL DIDÁCTICO	181.42	181.42	181.42	181.42	181.42	181.42
40	ESTÍMULO AL DESEMPEÑO DOCENTE (EDUCACIÓN BÁSICA)	1,661.61	1,661.61	1,661.61	1,661.61	1,661.61	1,661.61



GOBIERNO DEL ESTADO DE CAMPECHE  
SECRETARIA DE EDUCACION  
TABULADOR GENERAL DE PERSONAL DE EDUCACION TRANSFERIDO VIGENTE

Categoría	Tipo	Descripción de la Categoría	Importes Mensuales Zona Económica III						
Descripción del concepto			-----Con niveles de Carrera Magisterial-----						
			Inicial	"A"	"B"	"BC"	"C"	"D"	"E"
44	PREVISIÓN SOCIAL MÚLTIPLE		53.50	53.50	53.50		53.50	53.50	53.50
DO	DOCTORADO		68.30	68.30	68.30		68.30	68.30	68.30
E9	ASIGNACIÓN DOCENTE GENÉRICA		387.60	478.80	484.20		665.90	673.70	683.70
LT	ACREDITACIÓN LICENCIATURA TITULADO		29.95	29.95	29.95		29.95	29.95	29.95
MA	MAESTRÍA		56.90	56.90	56.90		56.90	56.90	56.90
Q1	PRIMER QUINQUENIO EN LA DOCENCIA		43.10	43.10	43.10		43.10	43.10	43.10
Q2	SEGUNDO QUINQUENIO EN LA DOCENCIA		52.45	52.45	52.45		52.45	52.45	52.45
Q3	TERCER QUINQUENIO EN LA DOCENCIA		77.00	77.00	77.00		77.00	77.00	77.00
Q4	CUARTO QUINQUENIO EN LA DOCENCIA		103.25	103.25	103.25		103.25	103.25	103.25
Q5	QUINTO QUINQUENIO EN LA DOCENCIA		129.00	129.00	129.00		129.00	129.00	129.00
E0690	JORNADA	MAESTRO PSICÓLOGO ORIENTADOR PARA EDUCACIÓN ESPECIAL DE 3/4 DE TIEMPO							
07	SUELDO BASE		13,759.54						
38	AYUDA DE DESPENSA		42.80						
39	MATERIAL DIDÁCTICO		181.42						
40	ESTÍMULO AL DESEMPEÑO DOCENTE (EDUCACIÓN BÁSICA)		1,661.61						
44	PREVISIÓN SOCIAL MÚLTIPLE		53.50						
DO	DOCTORADO		68.30						
E9	ASIGNACIÓN DOCENTE GENÉRICA		478.35						
LT	ACREDITACIÓN LICENCIATURA TITULADO		29.95						
MA	MAESTRÍA		56.90						
Q1	PRIMER QUINQUENIO EN LA DOCENCIA		43.10						
Q2	SEGUNDO QUINQUENIO EN LA DOCENCIA		52.45						
Q3	TERCER QUINQUENIO EN LA DOCENCIA		77.00						
Q4	CUARTO QUINQUENIO EN LA DOCENCIA		103.25						
Q5	QUINTO QUINQUENIO EN LA DOCENCIA		129.00						
E0692	JORNADA	MAESTRO DE EDUCACIÓN ESPECIAL DE 3/4 DE TIEMPO EN CURSO CON FORTALECIMIENTO CURRICULAR							
07	SUELDO BASE		13,759.54						
38	AYUDA DE DESPENSA		42.80						
39	MATERIAL DIDÁCTICO		181.42						
40	ESTÍMULO AL DESEMPEÑO DOCENTE (EDUCACIÓN BÁSICA)		1,661.61						
44	PREVISIÓN SOCIAL MÚLTIPLE		53.50						
DO	DOCTORADO		68.30						
E9	ASIGNACIÓN DOCENTE GENÉRICA		478.35						
L1	ACREDITACIÓN LICENCIATURA PRIMER AÑO		5.80						
L2	ACREDITACIÓN LICENCIATURA SEGUNDO AÑO		9.65						



L3 ACREDITACIÓN LICENCIATURA TERCER AÑO	15.00
LT ACREDITACIÓN LICENCIATURA TITULADO	29.95
MA MAESTRÍA	56.90
Q1 PRIMER QUINQUENIO EN LA DOCENCIA	43.10
Q2 SEGUNDO QUINQUENIO EN LA DOCENCIA	52.45

GOBIERNO DEL ESTADO DE CAMPECHE  
SECRETARÍA DE EDUCACION  
TABULADOR GENERAL DE PERSONAL DE EDUCACION TRANSFERIDO VIGENTE

Categoría	Tipo	Descripción de la Categoría	Importes Mensuales Zona Económica III						
			Inicial	"A"	"B"	"BC"	"C"	"D"	"E"
Descripción del concepto			-----Con niveles de Carrera Magisterial-----						
Q3	TERCER QUINQUENIO EN LA DOCENCIA		77.00						
Q4	CUARTO QUINQUENIO EN LA DOCENCIA		103.25						
Q5	QUINTO QUINQUENIO EN LA DOCENCIA		129.00						
E0701	JORNADA	INSPECTOR NORMALISTA DE EDUCACIÓN FISICA							
07	SUELDO BASE		33,481.86	40,656.58	51,455.94		67,921.80	86,939.92	111,283.12
38	AYUDA DE DESPENSA		84.00	84.00	84.00		84.00	84.00	84.00
39	MATERIAL DIDÁCTICO		229.32	229.32	229.32		229.32	229.32	229.32
40	ESTÍMULO AL DESEMPEÑO DOCENTE (EDUCACIÓN BÁSICA)		4,648.10	4,648.10	4,648.10		4,648.10	4,648.10	4,648.10
44	PREVISIÓN SOCIAL MÚLTIPLE		103.20	103.20	103.20		103.20	103.20	103.20
DO	DOCTORADO		140.25	140.25	140.25		140.25	140.25	140.25
E9	ASIGNACIÓN DOCENTE GENÉRICA		960.40	960.40	960.40		960.40	960.40	960.40
FC	FORTALECIMIENTO CURRICULAR		3,662.14	3,662.14	3,662.14		3,662.14	3,662.14	3,662.14
I2	COMPENSACIÓN A LA SUPERVISIÓN		4,783.65	4,783.65	4,783.65		4,783.65	4,783.65	4,783.65
MA	MAESTRÍA		116.90	116.90	116.90		116.90	116.90	116.90
Q1	PRIMER QUINQUENIO EN LA DOCENCIA		81.60	81.60	81.60		81.60	81.60	81.60
Q2	SEGUNDO QUINQUENIO EN LA DOCENCIA		103.20	103.20	103.20		103.20	103.20	103.20
Q3	TERCER QUINQUENIO EN LA DOCENCIA		148.80	148.80	148.80		148.80	148.80	148.80
Q4	CUARTO QUINQUENIO EN LA DOCENCIA		199.20	199.20	199.20		199.20	199.20	199.20
Q5	QUINTO QUINQUENIO EN LA DOCENCIA		254.40	254.40	254.40		254.40	254.40	254.40
T3	TITULACIÓN EN LA DOCENCIA 3		49.10	49.10	49.10		49.10	49.10	49.10
E0763	HR/SEM/MES	PROFESOR NORMALISTA DE EDUCACIÓN FISICA							
07	SUELDO BASE		523.18	710.90	952.78		1,257.70	1,609.68	2,060.28
38	AYUDA DE DESPENSA		1.75	1.75	1.75		1.75	1.75	1.75
39	MATERIAL DIDÁCTICO		7.26	7.26	7.26		7.26	7.26	7.26
40	ESTÍMULO AL DESEMPEÑO DOCENTE (EDUCACIÓN BÁSICA)		82.86	82.86	82.86		82.86	82.86	82.86
44	PREVISIÓN SOCIAL MÚLTIPLE		2.15	2.15	2.15		2.15	2.15	2.15
DO	DOCTORADO		3.45	3.45	3.45		3.45	3.45	3.45
E9	ASIGNACIÓN DOCENTE GENÉRICA		18.40	18.60	18.85		19.20	19.55	20.00
MA	MAESTRÍA		2.85	2.85	2.85		2.85	2.85	2.85
Q1	PRIMER QUINQUENIO EN LA DOCENCIA		1.70	1.70	1.70		1.70	1.70	1.70
Q2	SEGUNDO QUINQUENIO EN LA DOCENCIA		2.15	2.15	2.15		2.15	2.15	2.15
Q3	TERCER QUINQUENIO EN LA DOCENCIA		3.10	3.10	3.10		3.10	3.10	3.10
Q4	CUARTO QUINQUENIO EN LA DOCENCIA		4.15	4.15	4.15		4.15	4.15	4.15
Q5	QUINTO QUINQUENIO EN LA DOCENCIA		5.30	5.30	5.30		5.30	5.30	5.30
T3	TITULACIÓN EN LA DOCENCIA 3		1.20	1.20	1.20		1.20	1.20	1.20



E0792	HR/SEM/MES HORAS DE EDUCACIÓN FISICA PARA FORTALECIMIENTO CURRICULAR					
07 SUELDO BASE	523.18	710.90	952.78	1,257.70	1,609.68	2,060.28
38 AYUDA DE DESPESA	1.75	1.75	1.75	1.75	1.75	1.75

GOBIERNO DEL ESTADO DE CAMPECHE  
SECRETARIA DE EDUCACION  
TABULADOR GENERAL DE PERSONAL DE EDUCACION TRANSFERIDO VIGENTE

Categoría	Tipo	Descripción de la Categoría	Importes Mensuales Zona Económica III						
			Inicial	"A"	"B"	"BC"	"C"	"D"	"E"
		Descripción del concepto	-----Con niveles de Carrera Magisterial-----						
39		MATERIAL DIDÁCTICO	7.26	7.26	7.26		7.26	7.26	7.26
40		ESTÍMULO AL DESEMPEÑO DOCENTE (EDUCACIÓN BÁSICA)	82.86	82.86	82.86		82.86	82.86	82.86
44		PREVISIÓN SOCIAL MÚLTIPLE	2.15	2.15	2.15		2.15	2.15	2.15
DO		DOCTORADO	3.45	3.45	3.45		3.45	3.45	3.45
E9		ASIGNACIÓN DOCENTE GENÉRICA	18.40	18.60	18.85		19.20	19.55	20.00
MA		MAESTRÍA	2.85	2.85	2.85		2.85	2.85	2.85
Q1		PRIMER QUINQUENIO EN LA DOCENCIA	1.70	1.70	1.70		1.70	1.70	1.70
Q2		SEGUNDO QUINQUENIO EN LA DOCENCIA	2.15	2.15	2.15		2.15	2.15	2.15
Q3		TERCER QUINQUENIO EN LA DOCENCIA	3.10	3.10	3.10		3.10	3.10	3.10
Q4		CUARTO QUINQUENIO EN LA DOCENCIA	4.15	4.15	4.15		4.15	4.15	4.15
Q5		QUINTO QUINQUENIO EN LA DOCENCIA	5.30	5.30	5.30		5.30	5.30	5.30
T3		TITULACIÓN EN LA DOCENCIA 3	1.20	1.20	1.20		1.20	1.20	1.20
E0872		HR/SEM/MES PROFESOR DE MATERIAS PROFESIONALES EN NORMAL DE ENSEÑANZA PRIMARIA							
07		SUELDO BASE		523.18					
38		AYUDA DE DESPENSA		1.75					
39		MATERIAL DIDÁCTICO		7.26					
40		ESTÍMULO AL DESEMPEÑO DOCENTE (EDUCACIÓN BÁSICA)		82.86					
44		PREVISIÓN SOCIAL MÚLTIPLE		2.15					
E9		ASIGNACIÓN DOCENTE GENÉRICA		18.40					
Q1		PRIMER QUINQUENIO EN LA DOCENCIA		1.70					
Q2		SEGUNDO QUINQUENIO EN LA DOCENCIA		2.15					
Q3		TERCER QUINQUENIO EN LA DOCENCIA		3.10					
Q4		CUARTO QUINQUENIO EN LA DOCENCIA		4.15					
Q5		QUINTO QUINQUENIO EN LA DOCENCIA		5.30					
T3		TITULACIÓN EN LA DOCENCIA 3		0.05					
E0873		HR/SEM/MES PROFESOR DE MATERIAS PROFESIONALES EN NORMAL DE ENSEÑANZA PRIMARIA							
07		SUELDO BASE		523.18					
38		AYUDA DE DESPENSA		1.75					
39		MATERIAL DIDÁCTICO		7.26					
40		ESTÍMULO AL DESEMPEÑO DOCENTE (EDUCACIÓN BÁSICA)		82.86					
44		PREVISIÓN SOCIAL MÚLTIPLE		2.15					
E9		ASIGNACIÓN DOCENTE GENÉRICA		18.40					
Q1		PRIMER QUINQUENIO EN LA DOCENCIA		1.70					
Q2		SEGUNDO QUINQUENIO EN LA DOCENCIA		2.15					
Q3		TERCER QUINQUENIO EN LA DOCENCIA		3.10					



Q4 CUARTO QUINQUENIO EN LA DOCENCIA	4.15
Q5 QUINTO QUINQUENIO EN LA DOCENCIA	5.30
T3 TITULACIÓN EN LA DOCENCIA 3	0.05

GOBIERNO DEL ESTADO DE CAMPECHE  
SECRETARÍA DE EDUCACION  
TABULADOR GENERAL DE PERSONAL DE EDUCACION TRANSFERIDO VIGENTE

Categoría	Tipo	Descripción de la Categoría	Importes Mensuales Zona Económica III						
			Inicial	"A"	"B"	"BC"	"C"	"D"	"E"
Descripción del concepto			-----Con niveles de Carrera Magisterial-----						
E0925	JORNADA	DIRECTOR DE ESCUELA TECNOLÓGICA							
07	SUELDO BASE		20,020.44	24,310.52	30,768.00		40,613.74	51,985.60	66,541.60
38	AYUDA DE DESPENSA		51.25	51.25	51.25		51.25	51.25	51.25
39	MATERIAL DIDÁCTICO		188.72	188.72	188.72		188.72	188.72	188.72
40	ESTÍMULO AL DESEMPEÑO DOCENTE (EDUCACIÓN BÁSICA)		2,876.63	2,876.63	2,876.63		2,876.63	2,876.63	2,876.63
44	PREVISIÓN SOCIAL MÚLTIPLE		62.95	62.95	62.95		62.95	62.95	62.95
DO	DOCTORADO		85.50	85.50	85.50		85.50	85.50	85.50
E9	ASIGNACIÓN DOCENTE GENÉRICA		599.50	599.50	599.50		599.50	599.50	599.50
MA	MAESTRÍA		71.30	71.30	71.30		71.30	71.30	71.30
Q1	PRIMER QUINQUENIO EN LA DOCENCIA		57.50	57.50	57.50		57.50	57.50	57.50
Q2	SEGUNDO QUINQUENIO EN LA DOCENCIA		71.35	71.35	71.35		71.35	71.35	71.35
Q3	TERCER QUINQUENIO EN LA DOCENCIA		106.05	106.05	106.05		106.05	106.05	106.05
Q4	CUARTO QUINQUENIO EN LA DOCENCIA		142.50	142.50	142.50		142.50	142.50	142.50
Q5	QUINTO QUINQUENIO EN LA DOCENCIA		177.95	177.95	177.95		177.95	177.95	177.95
T3	TITULACIÓN EN LA DOCENCIA 3		29.95	29.95	29.95		29.95	29.95	29.95
E0961	HR/SEM/MES	PROFESOR DE ADIESTRAMIENTO DE ENSEÑANZA TECNOLÓGICA VOCACIONAL							
07	SUELDO BASE		506.30	688.50	922.62		1,217.76	1,558.72	1,995.28
38	AYUDA DE DESPENSA		1.75	1.75	1.75		1.75	1.75	1.75
39	MATERIAL DIDÁCTICO		7.26	7.26	7.26		7.26	7.26	7.26
40	ESTÍMULO AL DESEMPEÑO DOCENTE (EDUCACIÓN BÁSICA)		80.21	80.21	80.21		80.21	80.21	80.21
44	PREVISIÓN SOCIAL MÚLTIPLE		2.15	2.15	2.15		2.15	2.15	2.15
E9	ASIGNACIÓN DOCENTE GENÉRICA		18.20	18.40	18.65		19.00	19.35	19.75
Q1	PRIMER QUINQUENIO EN LA DOCENCIA		1.70	1.70	1.70		1.70	1.70	1.70
Q2	SEGUNDO QUINQUENIO EN LA DOCENCIA		2.15	2.15	2.15		2.15	2.15	2.15
Q3	TERCER QUINQUENIO EN LA DOCENCIA		3.10	3.10	3.10		3.10	3.10	3.10
Q4	CUARTO QUINQUENIO EN LA DOCENCIA		4.15	4.15	4.15		4.15	4.15	4.15
Q5	QUINTO QUINQUENIO EN LA DOCENCIA		5.30	5.30	5.30		5.30	5.30	5.30
T1	TITULACIÓN EN LA DOCENCIA 1		0.05	0.05	0.05		0.05	0.05	0.05
T2	TITULACIÓN EN LA DOCENCIA 2		0.05	0.05	0.05		0.05	0.05	0.05
T3	TITULACIÓN EN LA DOCENCIA 3		0.05	0.05	0.05		0.05	0.05	0.05
E0963	HR/SEM/MES	PROFESOR DE ENSEÑANZA TECNOLÓGICA							
07	SUELDO BASE		523.18	710.90	952.78		1,257.70	1,609.68	2,060.28
38	AYUDA DE DESPENSA		1.75	1.75	1.75		1.75	1.75	1.75



39 MATERIAL DIDÁCTICO	7.26	7.26	7.26	7.26	7.26	7.26
40 ESTÍMULO AL DESEMPEÑO DOCENTE (EDUCACIÓN BÁSICA)	82.86	82.86	82.86	82.86	82.86	82.86
44 PREVISIÓN SOCIAL MÚLTIPLE	2.15	2.15	2.15	2.15	2.15	2.15
DO DOCTORADO	3.45	3.45	3.45	3.45	3.45	3.45
E9 ASIGNACIÓN DOCENTE GENÉRICA	18.40	18.60	18.85	19.20	19.55	20.00



GOBIERNO DEL ESTADO DE CAMPECHE  
SECRETARÍA DE EDUCACION  
TABULADOR GENERAL DE PERSONAL DE EDUCACION TRANSFERIDO VIGENTE

Categoría	Tipo	Descripción de la Categoría	Importes Mensuales Zona Económica III						
Descripción del concepto			-----Con niveles de Carrera Magisterial-----						
			Inicial	"A"	"B"	"BC"	"C"	"D"	"E"
MA	MAESTRÍA		2.85	2.85	2.85		2.85	2.85	2.85
Q1	PRIMER QUINQUENIO EN LA DOCENCIA		1.70	1.70	1.70		1.70	1.70	1.70
Q2	SEGUNDO QUINQUENIO EN LA DOCENCIA		2.15	2.15	2.15		2.15	2.15	2.15
Q3	TERCER QUINQUENIO EN LA DOCENCIA		3.10	3.10	3.10		3.10	3.10	3.10
Q4	CUARTO QUINQUENIO EN LA DOCENCIA		4.15	4.15	4.15		4.15	4.15	4.15
Q5	QUINTO QUINQUENIO EN LA DOCENCIA		5.30	5.30	5.30		5.30	5.30	5.30
T3	TITULACIÓN EN LA DOCENCIA 3		1.20	1.20	1.20		1.20	1.20	1.20
E0969	HR/SEM/MES PROFESOR DE ENSEÑANZA VOCACIONAL								
07	SUELDO BASE			523.18					
38	AYUDA DE DESPENSA			1.75					
39	MATERIAL DIDÁCTICO			7.26					
40	ESTÍMULO AL DESEMPEÑO DOCENTE (EDUCACIÓN BÁSICA)			82.86					
44	PREVISIÓN SOCIAL MÚLTIPLE			2.15					
E9	ASIGNACIÓN DOCENTE GENÉRICA			18.40					
Q1	PRIMER QUINQUENIO EN LA DOCENCIA			1.70					
Q2	SEGUNDO QUINQUENIO EN LA DOCENCIA			2.15					
Q3	TERCER QUINQUENIO EN LA DOCENCIA			3.10					
Q4	CUARTO QUINQUENIO EN LA DOCENCIA			4.15					
Q5	QUINTO QUINQUENIO EN LA DOCENCIA			5.30					
T3	TITULACIÓN EN LA DOCENCIA 3			0.05					
E1067	HR/SEM/MES PROFESOR DE ENSEÑANZAS ARTÍSTICAS PARA POSTPRIMARIAS								
07	SUELDO BASE		512.60	697.30	934.44		1,233.08	1,578.60	2,020.72
38	AYUDA DE DESPENSA		1.75	1.75	1.75		1.75	1.75	1.75
39	MATERIAL DIDÁCTICO		7.26	7.26	7.26		7.26	7.26	7.26
40	ESTÍMULO AL DESEMPEÑO DOCENTE (EDUCACIÓN BÁSICA)	81.25	81.25	81.25	81.25		81.25	81.25	81.25
44	PREVISIÓN SOCIAL MÚLTIPLE		2.15	2.15	2.15		2.15	2.15	2.15
E9	ASIGNACIÓN DOCENTE GENÉRICA		18.35	18.55	18.75		19.15	19.50	19.90
Q1	PRIMER QUINQUENIO EN LA DOCENCIA		1.70	1.70	1.70		1.70	1.70	1.70
Q2	SEGUNDO QUINQUENIO EN LA DOCENCIA		2.15	2.15	2.15		2.15	2.15	2.15
Q3	TERCER QUINQUENIO EN LA DOCENCIA		3.10	3.10	3.10		3.10	3.10	3.10
Q4	CUARTO QUINQUENIO EN LA DOCENCIA		4.15	4.15	4.15		4.15	4.15	4.15
Q5	QUINTO QUINQUENIO EN LA DOCENCIA		5.30	5.30	5.30		5.30	5.30	5.30
T3	TITULACIÓN EN LA DOCENCIA 3		1.20	1.20	1.20		1.20	1.20	1.20



GOBIERNO DEL ESTADO DE CAMPECHE  
SECRETARIA DE EDUCACION  
TABULADOR GENERAL DE PERSONAL DE EDUCACION TRANSFERIDO VIGENTE

Categoría	Tipo	Descripción de la Categoría	Importes Mensuales Zona Económica III						
			-----Con niveles de Carrera Magisterial-----						
Descripción del concepto			Inicial	"A"	"B"	"BC"	"C"	"D"	"E"
44	PREVISIÓN SOCIAL MÚLTIPLE		2.15	2.15	2.15		2.15	2.15	2.15
DO	DOCTORADO		3.45	3.45	3.45		3.45	3.45	3.45
E9	ASIGNACIÓN DOCENTE GENÉRICA		18.40	18.60	18.85		19.20	19.55	20.00
MA	MAESTRÍA		2.85	2.85	2.85		2.85	2.85	2.85
Q1	PRIMER QUINQUENIO EN LA DOCENCIA		1.70	1.70	1.70		1.70	1.70	1.70
Q2	SEGUNDO QUINQUENIO EN LA DOCENCIA		2.15	2.15	2.15		2.15	2.15	2.15
Q3	TERCER QUINQUENIO EN LA DOCENCIA		3.10	3.10	3.10		3.10	3.10	3.10
Q4	CUARTO QUINQUENIO EN LA DOCENCIA		4.15	4.15	4.15		4.15	4.15	4.15
Q5	QUINTO QUINQUENIO EN LA DOCENCIA		5.30	5.30	5.30		5.30	5.30	5.30
T3	TITULACIÓN EN LA DOCENCIA 3		1.20	1.20	1.20		1.20	1.20	1.20
E1303	JORNADA	INSPECTOR DE MISIONES CULTURALES							
07	SUELDO BASE		23,221.98	28,198.12	34,505.54		45,547.34	58,300.64	74,624.74
38	AYUDA DE DESPESA		88.15	88.15	88.15		88.15	88.15	88.15
39	MATERIAL DIDÁCTICO		230.38	230.38	230.38		230.38	230.38	230.38
40	ESTÍMULO AL DESEMPEÑO DOCENTE (EDUCACIÓN BÁSICA)		3,299.63	3,299.63	3,299.63		3,299.63	3,299.63	3,299.63
44	PREVISIÓN SOCIAL MÚLTIPLE		108.25	108.25	108.25		108.25	108.25	108.25
DO	DOCTORADO		68.30	68.30	68.30		68.30	68.30	68.30
E9	ASIGNACIÓN DOCENTE GENÉRICA		737.05	737.05	737.05		737.05	737.05	737.05
FC	FORTALECIMIENTO CURRICULAR		2,413.32	2,413.32	2,413.32		2,413.32	2,413.32	2,413.32
LT	ACREDITACIÓN LICENCIATURA TITULADO		29.95	29.95	29.95		29.95	29.95	29.95
MA	MAESTRÍA		56.90	56.90	56.90		56.90	56.90	56.90
Q1	PRIMER QUINQUENIO EN LA DOCENCIA		73.70	73.70	73.70		73.70	73.70	73.70
Q2	SEGUNDO QUINQUENIO EN LA DOCENCIA		91.15	91.15	91.15		91.15	91.15	91.15
Q3	TERCER QUINQUENIO EN LA DOCENCIA		132.80	132.80	132.80		132.80	132.80	132.80
Q4	CUARTO QUINQUENIO EN LA DOCENCIA		177.95	177.95	177.95		177.95	177.95	177.95
Q5	QUINTO QUINQUENIO EN LA DOCENCIA		224.40	224.40	224.40		224.40	224.40	224.40
E1305	JORNADA	JEFE DE MISIÓN CULTURAL							
07	SUELDO BASE		16,320.54	21,216.64	28,430.32		37,528.04	48,035.86	61,485.90
38	AYUDA DE DESPESA		51.25	51.25	51.25		51.25	51.25	51.25
39	MATERIAL DIDÁCTICO		188.72	188.72	188.72		188.72	188.72	188.72
40	ESTÍMULO AL DESEMPEÑO DOCENTE (EDUCACIÓN BÁSICA)		2,285.61	2,285.61	2,285.61		2,285.61	2,285.61	2,285.61
44	PREVISIÓN SOCIAL MÚLTIPLE		62.95	62.95	62.95		62.95	62.95	62.95
DO	DOCTORADO		68.30	68.30	68.30		68.30	68.30	68.30
E9	ASIGNACIÓN DOCENTE GENÉRICA		489.10	489.10	489.10		489.10	489.10	489.10
FC	FORTALECIMIENTO CURRICULAR		2,413.32	2,413.32	2,413.32		2,413.32	2,413.32	2,413.32



LT ACREDITACIÓN LICENCIATURA TITULADO	29.95	29.95	29.95	29.95	29.95	29.95
MA MAESTRÍA	56.90	56.90	56.90	56.90	56.90	56.90
Q1 PRIMER QUINQUENIO EN LA DOCENCIA	43.10	43.10	43.10	43.10	43.10	43.10
Q2 SEGUNDO QUINQUENIO EN LA DOCENCIA	52.45	52.45	52.45	52.45	52.45	52.45
Q3 TERCER QUINQUENIO EN LA DOCENCIA	77.00	77.00	77.00	77.00	77.00	77.00

GOBIERNO DEL ESTADO DE CAMPECHE  
SECRETARIA DE EDUCACION  
TABULADOR GENERAL DE PERSONAL DE EDUCACION TRANSFERIDO VIGENTE

Categoría	Tipo	Descripción de la Categoría	Importes Mensuales Zona Económica III					
			Inicial	"A"	"B"	"BC"	"C"	"D"
Descripción del concepto			-----Con niveles de Carrera Magisterial-----					
Q4	CUARTO QUINQUENIO EN LA DOCENCIA	103.25	103.25	103.25		103.25	103.25	103.25
Q5	QUINTO QUINQUENIO EN LA DOCENCIA	129.00	129.00	129.00		129.00	129.00	129.00
E1331	JORNADA	MAESTRO A DE MISIÓN CULTURAL						
07	SUELDO BASE	12,265.92						
38	AYUDA DE DESPENSA	42.80						
39	MATERIAL DIDÁCTICO	181.42						
40	ESTÍMULO AL DESEMPEÑO DOCENTE (EDUCACIÓN BÁSICA)	1,924.16						
44	PREVISIÓN SOCIAL MÚLTIPLE	53.50						
E9	ASIGNACIÓN DOCENTE GENÉRICA	442.35						
Q1	PRIMER QUINQUENIO EN LA DOCENCIA	43.10						
Q2	SEGUNDO QUINQUENIO EN LA DOCENCIA	52.45						
Q3	TERCER QUINQUENIO EN LA DOCENCIA	77.00						
Q4	CUARTO QUINQUENIO EN LA DOCENCIA	103.25						
Q5	QUINTO QUINQUENIO EN LA DOCENCIA	129.00						
E1333	JORNADA	MAESTRO B DE MISIÓN CULTURAL						
07	SUELDO BASE	12,827.14						
38	AYUDA DE DESPENSA	42.80						
39	MATERIAL DIDÁCTICO	181.42						
40	ESTÍMULO AL DESEMPEÑO DOCENTE (EDUCACIÓN BÁSICA)	2,001.73						
44	PREVISIÓN SOCIAL MÚLTIPLE	53.50						
E9	ASIGNACIÓN DOCENTE GENÉRICA	452.80						
Q1	PRIMER QUINQUENIO EN LA DOCENCIA	43.10						
Q2	SEGUNDO QUINQUENIO EN LA DOCENCIA	52.45						
Q3	TERCER QUINQUENIO EN LA DOCENCIA	77.00						
Q4	CUARTO QUINQUENIO EN LA DOCENCIA	103.25						
Q5	QUINTO QUINQUENIO EN LA DOCENCIA	129.00						
E1335	JORNADA	MAESTRO C DE MISIÓN CULTURAL						
07	SUELDO BASE	13,679.22	18,603.62	24,928.98		32,906.14	42,119.98	53,913.64
38	AYUDA DE DESPENSA	42.80	42.80	42.80		42.80	42.80	42.80
39	MATERIAL DIDÁCTICO	181.42	181.42	181.42		181.42	181.42	181.42
40	ESTÍMULO AL DESEMPEÑO DOCENTE (EDUCACIÓN BÁSICA)	2,107.11	2,107.11	2,107.11		2,107.11	2,107.11	2,107.11
44	PREVISIÓN SOCIAL MÚLTIPLE	53.50	53.50	53.50		53.50	53.50	53.50
E9	ASIGNACIÓN DOCENTE GENÉRICA	463.20	605.95	612.50		620.70	630.20	642.40



Q1 PRIMER QUINQUENIO EN LA DOCENCIA	43.10	43.10	43.10	43.10	43.10	43.10
Q2 SEGUNDO QUINQUENIO EN LA DOCENCIA	52.45	52.45	52.45	52.45	52.45	52.45
Q3 TERCER QUINQUENIO EN LA DOCENCIA	77.00	77.00	77.00	77.00	77.00	77.00
Q4 CUARTO QUINQUENIO EN LA DOCENCIA	103.25	103.25	103.25	103.25	103.25	103.25
Q5 QUINTO QUINQUENIO EN LA DOCENCIA	129.00	129.00	129.00	129.00	129.00	129.00

GOBIERNO DEL ESTADO DE CAMPECHE  
SECRETARÍA DE EDUCACION  
TABULADOR GENERAL DE PERSONAL DE EDUCACION TRANSFERIDO VIGENTE

Categoría	Tipo	Descripción de la Categoría	Importes Mensuales Zona Económica III						
			-----Con niveles de Carrera Magisterial-----						
Descripción del concepto			Inicial	"A"	"B"	"BC"	"C"	"D"	"E"
E1411	JORNADA	JEFE DE ZONA DE SUPERVISIÓN DE EDUCACIÓN INDÍGENA							
07	SUELDO BASE		25,939.84	31,498.34	38,544.02	44,711.04	50,878.10	65,123.94	83,358.66
38	AYUDA DE DESPENSA		88.15	88.15	88.15	88.15	88.15	88.15	88.15
39	MATERIAL DIDÁCTICO		230.36	230.36	230.36	230.36	230.36	230.36	230.36
40	ESTÍMULO AL DESEMPEÑO DOCENTE (EDUCACIÓN BÁSICA)		3,674.94	3,674.94	3,674.94	3,674.94	3,674.94	3,674.94	3,674.94
44	PREVISIÓN SOCIAL MÚLTIPLE		108.25	108.25	108.25	108.25	108.25	108.25	108.25
DO	DOCTORADO		68.30	68.30	68.30	68.30	68.30	68.30	68.30
E9	ASIGNACIÓN DOCENTE GENÉRICA		798.35	798.35	798.35	798.35	798.35	798.35	798.35
FC	FORTALECIMIENTO CURRICULAR		3,216.96	3,216.96	3,216.96	3,216.96	3,216.96	3,216.96	3,216.96
L1	ACREDITACIÓN LICENCIATURA PRIMER AÑO		5.80	5.80	5.80	5.80	5.80	5.80	5.80
L2	ACREDITACIÓN LICENCIATURA SEGUNDO AÑO		9.65	9.65	9.65	9.65	9.65	9.65	9.65
L3	ACREDITACIÓN LICENCIATURA TERCER AÑO		15.00	15.00	15.00	15.00	15.00	15.00	15.00
LT	ACREDITACIÓN LICENCIATURA TITULADO		29.95	29.95	29.95	29.95	29.95	29.95	29.95
MA	MAESTRÍA		56.90	56.90	56.90	56.90	56.90	56.90	56.90
Q1	PRIMER QUINQUENIO EN LA DOCENCIA		73.70	73.70	73.70	73.70	73.70	73.70	73.70
Q2	SEGUNDO QUINQUENIO EN LA DOCENCIA		91.15	91.15	91.15	91.15	91.15	91.15	91.15
Q3	TERCER QUINQUENIO EN LA DOCENCIA		132.80	132.80	132.80	132.80	132.80	132.80	132.80
Q4	CUARTO QUINQUENIO EN LA DOCENCIA		177.95	177.95	177.95	177.95	177.95	177.95	177.95
Q5	QUINTO QUINQUENIO EN LA DOCENCIA		224.40	224.40	224.40	224.40	224.40	224.40	224.40
E1441	JORNADA	PROFESOR A DE ADIESTRAMIENTO TÉCNICO							
07	SUELDO BASE			9,782.76					
38	AYUDA DE DESPENSA			42.80					
39	MATERIAL DIDÁCTICO			181.42					
40	ESTÍMULO AL DESEMPEÑO DOCENTE (EDUCACIÓN BÁSICA)			1,550.12					
44	PREVISIÓN SOCIAL MÚLTIPLE			53.50					
E9	ASIGNACIÓN DOCENTE GENÉRICA			371.55					
Q1	PRIMER QUINQUENIO EN LA DOCENCIA			43.10					
Q2	SEGUNDO QUINQUENIO EN LA DOCENCIA			52.45					
Q3	TERCER QUINQUENIO EN LA DOCENCIA			77.00					
Q4	CUARTO QUINQUENIO EN LA DOCENCIA			103.25					
Q5	QUINTO QUINQUENIO EN LA DOCENCIA			129.00					



E1461	JORNADA	ORIENTADOR DE COMUNIDAD DE PROMOCION INDÍGENA					
07	SUELDO BASE	10,053.08	13,672.28	18,320.86	24,183.32	30,954.62	39,621.94
38	AYUDA DE DESPENSA	42.80	42.80	42.80	42.80	42.80	42.80
39	MATERIAL DIDÁCTICO	181.42	181.42	181.42	181.42	181.42	181.42
40	ESTÍMULO AL DESEMPEÑO DOCENTE (EDUCACIÓN BÁSICA)	1,592.98	1,592.98	1,592.98	1,592.98	1,592.98	1,592.98
44	PREVISIÓN SOCIAL MÚLTIPLE	53.50	53.50	53.50	53.50	53.50	53.50
E9	ASIGNACIÓN DOCENTE GENÉRICA	379.70	466.10	471.20	661.80	669.30	678.85











GOBIERNO DEL ESTADO DE CAMPECHE  
SECRETARIA DE EDUCACION  
TABULADOR GENERAL DE PERSONAL DE EDUCACION TRANSFERIDO VIGENTE

Categoría	Tipo	Descripción de la Categoría	Importes Mensuales Zona Económica III						
			-----Con niveles de Carrera Magisterial-----						
Descripción del concepto			Inicial	"A"	"B"	"BC"	"C"	"D"	"E"
E1487	JORNADA	PROMOTOR BILINGÜE DE EDUCACIÓN PRIMARIA INDÍGENA							
07	SUELDO BASE		9,727.78						
38	AYUDA DE DESPENSA		42.80						
40	ESTÍMULO AL DESEMPEÑO DOCENTE (EDUCACIÓN BÁSICA)		1,541.34						
44	PREVISIÓN SOCIAL MÚLTIPLE		53.50						
E9	ASIGNACIÓN DOCENTE GENÉRICA		360.95						
Q1	PRIMER QUINQUENIO EN LA DOCENCIA		43.10						
Q2	SEGUNDO QUINQUENIO EN LA DOCENCIA		52.45						
Q3	TERCER QUINQUENIO EN LA DOCENCIA		77.00						
Q4	CUARTO QUINQUENIO EN LA DOCENCIA		103.25						
Q5	QUINTO QUINQUENIO EN LA DOCENCIA		129.00						
E1489	JORNADA	MAESTRO BILINGÜE DE EDUCACIÓN PREESCOLAR INDÍGENA							
07	SUELDO BASE		10,053.08	13,672.28	18,320.86	21,251.80	24,183.32	30,954.62	39,621.94
38	AYUDA DE DESPENSA		42.80	42.80	42.80	42.80	42.80	42.80	42.80
39	MATERIAL DIDÁCTICO		181.42	181.42	181.42	181.42	181.42	181.42	181.42
40	ESTÍMULO AL DESEMPEÑO DOCENTE (EDUCACIÓN BÁSICA)		1,592.98	1,592.98	1,592.98	1,592.98	1,592.98	1,592.98	1,592.98
44	PREVISIÓN SOCIAL MÚLTIPLE		53.50	53.50	53.50	53.50	53.50	53.50	53.50
E9	ASIGNACIÓN DOCENTE GENÉRICA		379.70	466.10	471.20	658.55	661.80	669.30	678.85
DO	DOCTORADO		68.30	68.30	68.30	68.30	68.30	68.30	68.30
L1	ACREDITACIÓN LICENCIATURA PRIMER AÑO		5.80	5.80	5.80	5.80	5.80	5.80	5.80
L2	ACREDITACIÓN LICENCIATURA SEGUNDO AÑO		9.65	9.65	9.65	9.65	9.65	9.65	9.65
L3	ACREDITACIÓN LICENCIATURA TERCER AÑO		15.00	15.00	15.00	15.00	15.00	15.00	15.00
LT	ACREDITACIÓN LICENCIATURA TITULADO		29.95	29.95	29.95	29.95	29.95	29.95	29.95
MA	MAESTRÍA		56.90	56.90	56.90	56.90	56.90	56.90	56.90
Q1	PRIMER QUINQUENIO EN LA DOCENCIA		43.10	43.10	43.10	43.10	43.10	43.10	43.10
Q2	SEGUNDO QUINQUENIO EN LA DOCENCIA		52.45	52.45	52.45	52.45	52.45	52.45	52.45
Q3	TERCER QUINQUENIO EN LA DOCENCIA		77.00	77.00	77.00	77.00	77.00	77.00	77.00
Q4	CUARTO QUINQUENIO EN LA DOCENCIA		103.25	103.25	103.25	103.25	103.25	103.25	103.25
Q5	QUINTO QUINQUENIO EN LA DOCENCIA		129.00	129.00	129.00	129.00	129.00	129.00	129.00
E1491	JORNADA	PROMOTOR BILINGÜE DE EDUCACIÓN PREESCOLAR INDÍGENA							
07	SUELDO BASE		9,727.78						
38	AYUDA DE DESPENSA		42.80						
40	ESTÍMULO AL DESEMPEÑO DOCENTE (EDUCACIÓN BÁSICA)		1,541.34						



44 PREVISIÓN SOCIAL MÚLTIPLE	53.50
E9 ASIGNACIÓN DOCENTE GENÉRICA	360.95
Q1 PRIMER QUINQUENIO EN LA DOCENCIA	43.10
Q2 SEGUNDO QUINQUENIO EN LA DOCENCIA	52.45
Q3 TERCER QUINQUENIO EN LA DOCENCIA	77.00



GOBIERNO DEL ESTADO DE CAMPECHE  
SECRETARÍA DE EDUCACIÓN  
TABULADOR GENERAL DE PERSONAL DE EDUCACIÓN TRANSFERIDO VIGENTE

Categoría	Tipo	Descripción de la Categoría	Importes Mensuales Zona Económica III						
			-----Con niveles de Carrera Magisterial-----						
Descripción del concepto			-----	"A"	"B"	"BC"	"C"	"D"	"E"
			Inicial						
Q4		CUARTO QUINQUENIO EN LA DOCENCIA	103.25						
Q5		QUINTO QUINQUENIO EN LA DOCENCIA	129.00						
E1492	JORNADA	MAESTRA BILINGÜE DE EDUCACIÓN PREESCOLAR DE 3/4 DE TIEMPO EN FORTALECIMIENTO CURRICULAR							
07		SUELDO BASE	13,270.20						
38		AYUDA DE DESPENSA	42.80						
39		MATERIAL DIDÁCTICO	181.42						
40		ESTÍMULO AL DESEMPEÑO DOCENTE (EDUCACIÓN BÁSICA)	1,592.98						
44		PREVISIÓN SOCIAL MÚLTIPLE	53.50						
DO		DOCTORADO	68.30						
E9		ASIGNACIÓN DOCENTE GENÉRICA	465.65						
L1		ACREDITACIÓN LICENCIATURA PRIMER AÑO	5.80						
L2		ACREDITACIÓN LICENCIATURA SEGUNDO AÑO	9.65						
L3		ACREDITACIÓN LICENCIATURA TERCER AÑO	15.00						
LT		ACREDITACIÓN LICENCIATURA TITULADO	29.95						
MA		MAESTRÍA	56.90						
Q1		PRIMER QUINQUENIO EN LA DOCENCIA	43.10						
Q2		SEGUNDO QUINQUENIO EN LA DOCENCIA	52.45						
Q3		TERCER QUINQUENIO EN LA DOCENCIA	77.00						
Q4		CUARTO QUINQUENIO EN LA DOCENCIA	103.25						
Q5		QUINTO QUINQUENIO EN LA DOCENCIA	129.00						
E1493	JORNADA	MAESTRO A DE BRIGADA DE MEJORAMIENTO INDÍGENA							
07		SUELDO BASE	11,955.52						
38		AYUDA DE DESPENSA	42.80						
39		MATERIAL DIDÁCTICO	181.42						
40		ESTÍMULO AL DESEMPEÑO DOCENTE (EDUCACIÓN BÁSICA)	1,894.40						
44		PREVISIÓN SOCIAL MÚLTIPLE	53.50						
E9		ASIGNACIÓN DOCENTE GENÉRICA	442.35						
Q1		PRIMER QUINQUENIO EN LA DOCENCIA	43.10						
Q2		SEGUNDO QUINQUENIO EN LA DOCENCIA	52.45						
Q3		TERCER QUINQUENIO EN LA DOCENCIA	77.00						
Q4		CUARTO QUINQUENIO EN LA DOCENCIA	103.25						
Q5		QUINTO QUINQUENIO EN LA DOCENCIA	129.00						



E1494	JORNADA	MAESTRO BILINGÜE DE EDUCACIÓN PRIMARIA DE 3/4 DE TIEMPO EN FORTALECIMIENTO CURRICULAR	
07	SUELDO BASE		13,270.20
38	AYUDA DE DESPESA		42.80
39	MATERIAL DIDÁCTICO		181.42
40	ESTÍMULO AL DESEMPEÑO DOCENTE (EDUCACIÓN BÁSICA)		1,592.98
44	PREVISIÓN SOCIAL MÚLTIPLE		53.50



GOBIERNO DEL ESTADO DE CAMPECHE  
SECRETARÍA DE EDUCACION  
TABULADOR GENERAL DE PERSONAL DE EDUCACION TRANSFERIDO VIGENTE

Categoría	Tipo	Descripción de la Categoría	Importes Mensuales Zona Económica III						
			-----Con niveles de Carrera Magisterial-----						
Descripción del concepto			Inicial	"A"	"B"	"BC"	"C"	"D"	"E"
DO		DOCTORADO		68.30					
E9		ASIGNACIÓN DOCENTE GENÉRICA		465.65					
L1		ACREDITACIÓN LICENCIATURA PRIMER AÑO		5.80					
L2		ACREDITACIÓN LICENCIATURA SEGUNDO AÑO		9.65					
L3		ACREDITACIÓN LICENCIATURA TERCER AÑO		15.00					
LT		ACREDITACIÓN LICENCIATURA TITULADO		29.95					
MA		MAESTRÍA		56.90					
Q1		PRIMER QUINQUENIO EN LA DOCENCIA		43.10					
Q2		SEGUNDO QUINQUENIO EN LA DOCENCIA		52.45					
Q3		TERCER QUINQUENIO EN LA DOCENCIA		77.00					
Q4		CUARTO QUINQUENIO EN LA DOCENCIA		103.25					
Q5		QUINTO QUINQUENIO EN LA DOCENCIA		129.00					
E1497	JORNADA	MAESTRO C DE BRIGADA DE MEJORAMIENTO INDÍGENA							
07		SUELDO BASE	12,712.44	17,289.16	23,167.74		30,580.96	39,144.18	50,103.78
38		AYUDA DE DESPENSA	42.80	42.80	42.80		42.80	42.80	42.80
39		MATERIAL DIDÁCTICO	181.42	181.42	181.42		181.42	181.42	181.42
40		ESTÍMULO AL DESEMPEÑO DOCENTE (EDUCACIÓN BÁSICA)	2,014.33	2,014.33	2,014.33		2,014.33	2,014.33	2,014.33
44		PREVISIÓN SOCIAL MÚLTIPLE	53.50	53.50	53.50		53.50	53.50	53.50
E9		ASIGNACIÓN DOCENTE GENÉRICA	463.20	605.95	612.50		620.70	630.20	642.40
Q1		PRIMER QUINQUENIO EN LA DOCENCIA	43.10	43.10	43.10		43.10	43.10	43.10
Q2		SEGUNDO QUINQUENIO EN LA DOCENCIA	52.45	52.45	52.45		52.45	52.45	52.45
Q3		TERCER QUINQUENIO EN LA DOCENCIA	77.00	77.00	77.00		77.00	77.00	77.00
Q4		CUARTO QUINQUENIO EN LA DOCENCIA	103.25	103.25	103.25		103.25	103.25	103.25
Q5		QUINTO QUINQUENIO EN LA DOCENCIA	129.00	129.00	129.00		129.00	129.00	129.00
E1501	JORNADA	INSPECTOR DE EDUCACIÓN BÁSICA PARA ADULTOS FORÁNEO							
07		SUELDO BASE	6,384.80	8,248.04	10,619.46		14,756.78	19,514.20	25,624.10
38		AYUDA DE DESPENSA	20.55	20.55	20.55		20.55	20.55	20.55
39		MATERIAL DIDÁCTICO	159.82	159.82	159.82		159.82	159.82	159.82
40		ESTÍMULO AL DESEMPEÑO DOCENTE (EDUCACIÓN BÁSICA)	908.59	908.59	908.59		908.59	908.59	908.59
44		PREVISIÓN SOCIAL MÚLTIPLE	25.20	25.20	25.20		25.20	25.20	25.20
DO		DOCTORADO	27.35	27.35	27.35		27.35	27.35	27.35
E9		ASIGNACIÓN DOCENTE GENÉRICA	223.15	223.15	223.15		223.15	223.15	223.15
FC		FORTALECIMIENTO CURRICULAR	1,478.38	1,478.38	1,478.38		1,478.38	1,478.38	1,478.38
L1		ACREDITACIÓN LICENCIATURA PRIMER AÑO	2.90	2.90	2.90		2.90	2.90	2.90
L2		ACREDITACIÓN LICENCIATURA SEGUNDO AÑO	4.85	4.85	4.85		4.85	4.85	4.85



L3 ACREDITACIÓN LICENCIATURA TERCER AÑO	7.50	7.50	7.50	7.50	7.50	7.50
LT ACREDITACIÓN LICENCIATURA TITULADO	15.00	15.00	15.00	15.00	15.00	15.00
MA MAESTRÍA	22.80	22.80	22.80	22.80	22.80	22.80
Q1 PRIMER QUINQUENIO EN LA DOCENCIA	27.65	27.65	27.65	27.65	27.65	27.65
Q2 SEGUNDO QUINQUENIO EN LA DOCENCIA	33.45	33.45	33.45	33.45	33.45	33.45

GOBIERNO DEL ESTADO DE CAMPECHE  
SECRETARIA DE EDUCACION  
TABULADOR GENERAL DE PERSONAL DE EDUCACION TRANSFERIDO VIGENTE

Categoría	Tipo	Descripción de la Categoría	Importes Mensuales Zona Económica III						
			-----	-----Con niveles de Carrera Magisterial-----					
Descripción del concepto			Inicial	"A"	"B"	"BC"	"C"	"D"	"E"
Q3	TERCER QUINQUENIO EN LA DOCENCIA		49.15	49.15	49.15		49.15	49.15	49.15
Q4	CUARTO QUINQUENIO EN LA DOCENCIA		66.20	66.20	66.20		66.20	66.20	66.20
Q5	QUINTO QUINQUENIO EN LA DOCENCIA		82.70	82.70	82.70		82.70	82.70	82.70
E1541	JORNADA	JEFE DE MISIÓN CULTURAL MOTORIZADA							
07	SUELDO BASE		11,126.22	14,464.14	19,381.90		25,584.12	32,747.66	41,916.94
38	AYUDA DE DESPENSA		51.25	51.25	51.25		51.25	51.25	51.25
39	MATERIAL DIDÁCTICO		185.12	185.12	185.12		185.12	185.12	185.12
40	ESTÍMULO AL DESEMPEÑO DOCENTE (EDUCACIÓN BÁSICA)	1,574.83	1,574.83	1,574.83		1,574.83	1,574.83	1,574.83	1,574.83
44	PREVISIÓN SOCIAL MÚLTIPLE		62.95	62.95	62.95		62.95	62.95	62.95
E9	ASIGNACIÓN DOCENTE GENÉRICA		373.95	373.95	373.95		373.95	373.95	373.95
Q1	PRIMER QUINQUENIO EN LA DOCENCIA		37.20	37.20	37.20		37.20	37.20	37.20
Q2	SEGUNDO QUINQUENIO EN LA DOCENCIA		43.15	43.15	43.15		43.15	43.15	43.15
Q3	TERCER QUINQUENIO EN LA DOCENCIA		61.40	61.40	61.40		61.40	61.40	61.40
Q4	CUARTO QUINQUENIO EN LA DOCENCIA		82.00	82.00	82.00		82.00	82.00	82.00
Q5	QUINTO QUINQUENIO EN LA DOCENCIA		102.50	102.50	102.50		102.50	102.50	102.50
E1587	JORNADA	PROFESOR DE EDUCACIÓN BÁSICA PARA ADULTOS NOCTURNA							
07	SUELDO BASE		4,927.66	6,701.80	8,980.06		11,853.82	15,172.48	19,421.00
38	AYUDA DE DESPENSA		17.15	17.15	17.15		17.15	17.15	17.15
39	MATERIAL DIDÁCTICO		156.16	156.16	156.16		156.16	156.16	156.16
40	ESTÍMULO AL DESEMPEÑO DOCENTE (EDUCACIÓN BÁSICA)	780.81	780.81	780.81		780.81	780.81	780.81	780.81
44	PREVISIÓN SOCIAL MÚLTIPLE		21.40	21.40	21.40		21.40	21.40	21.40
DO	DOCTORADO		27.35	27.35	27.35		27.35	27.35	27.35
E9	ASIGNACIÓN DOCENTE GENÉRICA		189.65	240.55	243.05		246.25	249.90	254.60
L1	ACREDITACIÓN LICENCIATURA PRIMER AÑO		2.90	2.90	2.90		2.90	2.90	2.90
L2	ACREDITACIÓN LICENCIATURA SEGUNDO AÑO		4.85	4.85	4.85		4.85	4.85	4.85
L3	ACREDITACIÓN LICENCIATURA TERCER AÑO		7.50	7.50	7.50		7.50	7.50	7.50
LT	ACREDITACIÓN LICENCIATURA TITULADO		15.00	15.00	15.00		15.00	15.00	15.00
MA	MAESTRÍA		22.80	22.80	22.80		22.80	22.80	22.80
Q1	PRIMER QUINQUENIO EN LA DOCENCIA		27.65	27.65	27.65		27.65	27.65	27.65
Q2	SEGUNDO QUINQUENIO EN LA DOCENCIA		33.45	33.45	33.45		33.45	33.45	33.45
Q3	TERCER QUINQUENIO EN LA DOCENCIA		49.15	49.15	49.15		49.15	49.15	49.15
Q4	CUARTO QUINQUENIO EN LA DOCENCIA		66.20	66.20	66.20		66.20	66.20	66.20
Q5	QUINTO QUINQUENIO EN LA DOCENCIA		82.70	82.70	82.70		82.70	82.70	82.70



E1598	JORNADA	PROFESOR DE EDUCACIÓN BÁSICA PARA ADULTOS NOCTURNA CON FORTALECIMIENTO CURRICULAR	
07	SUELDO BASE		6,394.24
38	AYUDA DE DESPENSA		22.30
39	MATERIAL DIDÁCTICO		157.22
40	ESTÍMULO AL DESEMPEÑO DOCENTE (EDUCACIÓN BÁSICA)		780.81

GOBIERNO DEL ESTADO DE CAMPECHE  
SECRETARIA DE EDUCACION

TABULADOR GENERAL DE PERSONAL DE EDUCACION TRANSFERIDO VIGENTE

Categoría	Tipo	Descripción de la Categoría	Importes Mensuales Zona Económica III					
Descripción del concepto			-----Con niveles de Carrera Magisterial-----					
		Inicial	"A"	"B"	"BC"	"C"	"D"	"E"
44		PREVISIÓN SOCIAL MÚLTIPLE	27.85					
DO		DOCTORADO	35.55					
E9		ASIGNACIÓN DOCENTE GENÉRICA	240.35					
L1		ACREDITACIÓN LICENCIATURA PRIMER AÑO	2.90					
L2		ACREDITACIÓN LICENCIATURA SEGUNDO AÑO	4.85					
L3		ACREDITACIÓN LICENCIATURA TERCER AÑO	7.50					
LT		ACREDITACIÓN LICENCIATURA TITULADO	15.00					
MA		MAESTRÍA	29.60					
Q1		PRIMER QUINQUENIO EN LA DOCENCIA	27.65					
Q2		SEGUNDO QUINQUENIO EN LA DOCENCIA	33.45					
Q3		TERCER QUINQUENIO EN LA DOCENCIA	49.15					
Q4		CUARTO QUINQUENIO EN LA DOCENCIA	66.20					
Q5		QUINTO QUINQUENIO EN LA DOCENCIA	82.70					
E1813	JORNADA	AYUDANTE B DE TALLER DE PRIMARIA						
07		SUELDO BASE	5,571.72					
38		AYUDA DE DESPENSA	30.85					
39		MATERIAL DIDÁCTICO	167.32					
40		ESTÍMULO AL DESEMPEÑO DOCENTE (EDUCACIÓN BÁSICA)	882.87					
44		PREVISIÓN SOCIAL MÚLTIPLE	38.55					
E9		ASIGNACIÓN DOCENTE GENÉRICA	233.30					
Q1		PRIMER QUINQUENIO EN LA DOCENCIA	18.50					
Q2		SEGUNDO QUINQUENIO EN LA DOCENCIA	22.60					
Q3		TERCER QUINQUENIO EN LA DOCENCIA	33.10					
Q4		CUARTO QUINQUENIO EN LA DOCENCIA	44.40					
Q5		QUINTO QUINQUENIO EN LA DOCENCIA	55.50					
E1903	JORNADA	AYUDANTE B DE TALLER DE CENTRO DE ENSEÑANZA AGROPECUARIA FORÁNEO						
07		SUELDO BASE	10,620.30					
38		AYUDA DE DESPENSA	42.80					
39		MATERIAL DIDÁCTICO	178.26					
40		ESTÍMULO AL DESEMPEÑO DOCENTE (EDUCACIÓN BÁSICA)	1,682.85					
44		PREVISIÓN SOCIAL MÚLTIPLE	53.50					
E9		ASIGNACIÓN DOCENTE GENÉRICA	398.85					
Q1		PRIMER QUINQUENIO EN LA DOCENCIA	37.20					
Q2		SEGUNDO QUINQUENIO EN LA DOCENCIA	43.15					



Q3	TERCER	QUINQUENIO	EN LA	DOCENCIA	61.40
Q4	CUARTO	QUINQUENIO	EN LA	DOCENCIA	82.00
Q5	QUINTO	QUINQUENIO	EN LA	DOCENCIA	102.50
E2225	JORNADA	AYUDANTE	C	DE TALLER	



GOBIERNO DEL ESTADO DE CAMPECHE  
SECRETARÍA DE EDUCACIÓN  
TABULADOR GENERAL DE PERSONAL DE EDUCACIÓN TRANSFERIDO VIGENTE

Categoría	Tipo	Descripción de la Categoría	Importes Mensuales Zona Económica III					
Descripción del concepto			-----Con niveles de Carrera Magisterial-----					
		Inicial	"A"	"B"	"BC"	"C"	"D"	"E"
07	SUELDO BASE		7,304.66					
38	AYUDA DE DESPENSA		30.85					
39	MATERIAL DIDÁCTICO		167.32					
40	ESTÍMULO AL DESEMPEÑO DOCENTE (EDUCACIÓN BÁSICA)		1,157.45					
44	PREVISIÓN SOCIAL MÚLTIPLE		38.55					
E9	ASIGNACIÓN DOCENTE GENÉRICA		282.00					
Q1	PRIMER QUINQUENIO EN LA DOCENCIA		18.50					
Q2	SEGUNDO QUINQUENIO EN LA DOCENCIA		22.60					
Q3	TERCER QUINQUENIO EN LA DOCENCIA		33.10					
Q4	CUARTO QUINQUENIO EN LA DOCENCIA		44.40					
Q5	QUINTO QUINQUENIO EN LA DOCENCIA		55.50					
E2233	JORNADA	AYUDANTE G DE TALLER						
07	SUELDO BASE		13,633.66					
38	AYUDA DE DESPENSA		42.80					
39	MATERIAL DIDÁCTICO		181.42					
40	ESTÍMULO AL DESEMPEÑO DOCENTE (EDUCACIÓN BÁSICA)		2,160.32					
44	PREVISIÓN SOCIAL MÚLTIPLE		53.50					
E9	ASIGNACIÓN DOCENTE GENÉRICA		484.15					
Q1	PRIMER QUINQUENIO EN LA DOCENCIA		43.10					
Q2	SEGUNDO QUINQUENIO EN LA DOCENCIA		52.45					
Q3	TERCER QUINQUENIO EN LA DOCENCIA		77.00					
Q4	CUARTO QUINQUENIO EN LA DOCENCIA		103.25					
Q5	QUINTO QUINQUENIO EN LA DOCENCIA		129.00					
E2331	JORNADA	PREFECTO A FORÁNEO						
07	SUELDO BASE		10,231.36					
38	AYUDA DE DESPENSA		42.80					
39	MATERIAL DIDÁCTICO		181.42					
40	ESTÍMULO AL DESEMPEÑO DOCENTE (EDUCACIÓN BÁSICA)		1,621.20					
44	PREVISIÓN SOCIAL MÚLTIPLE		53.50					
E9	ASIGNACIÓN DOCENTE GENÉRICA		384.60					
Q1	PRIMER QUINQUENIO EN LA DOCENCIA		43.10					
Q2	SEGUNDO QUINQUENIO EN LA DOCENCIA		52.45					
Q3	TERCER QUINQUENIO EN LA DOCENCIA		77.00					
Q4	CUARTO QUINQUENIO EN LA DOCENCIA		103.25					
Q5	QUINTO QUINQUENIO EN LA DOCENCIA		129.00					



E2333	JORNADA	PREFECTO B FORÁNEO	
07	SUELDO BASE		10,253.46
38	AYUDA DE DESPENSA		42.80





GOBIERNO DEL ESTADO DE CAMPECHE  
SECRETARÍA DE EDUCACIÓN  
TABULADOR GENERAL DE PERSONAL DE EDUCACIÓN TRANSFERIDO VIGENTE

Categoría	Tipo	Descripción de la Categoría	Importes Mensuales Zona Económica III						
Descripción del concepto			-----Con niveles de Carrera Magisterial-----						
			Inicial	"A"	"B"	"BC"	"C"	"D"	"E"
39		MATERIAL DIDÁCTICO		181.42					
40		ESTÍMULO AL DESEMPEÑO DOCENTE (EDUCACIÓN BÁSICA)		1,624.70					
44		PREVISIÓN SOCIAL MÚLTIPLE		53.50					
E9		ASIGNACIÓN DOCENTE GENÉRICA		385.10					
Q1		PRIMER QUINQUENIO EN LA DOCENCIA		43.10					
Q2		SEGUNDO QUINQUENIO EN LA DOCENCIA		52.45					
Q3		TERCER QUINQUENIO EN LA DOCENCIA		77.00					
Q4		CUARTO QUINQUENIO EN LA DOCENCIA		103.25					
Q5		QUINTO QUINQUENIO EN LA DOCENCIA		129.00					
E2335	JORNADA	PREFECTO C FORÁNEO							
07		SUELDO BASE		10,397.66					
38		AYUDA DE DESPESA		42.80					
39		MATERIAL DIDÁCTICO		181.42					
40		ESTÍMULO AL DESEMPEÑO DOCENTE (EDUCACIÓN BÁSICA)		1,647.50					
44		PREVISIÓN SOCIAL MÚLTIPLE		53.50					
E9		ASIGNACIÓN DOCENTE GENÉRICA		388.35					
Q1		PRIMER QUINQUENIO EN LA DOCENCIA		43.10					
Q2		SEGUNDO QUINQUENIO EN LA DOCENCIA		52.45					
Q3		TERCER QUINQUENIO EN LA DOCENCIA		77.00					
Q4		CUARTO QUINQUENIO EN LA DOCENCIA		103.25					
Q5		QUINTO QUINQUENIO EN LA DOCENCIA		129.00					
E2401	HR/SEM/MES	HORAS DE AYUDANTE A							
07		SUELDO BASE		428.92					
38		AYUDA DE DESPESA		1.75					
39		MATERIAL DIDÁCTICO		7.36					
40		ESTÍMULO AL DESEMPEÑO DOCENTE (EDUCACIÓN BÁSICA)		67.95					
44		PREVISIÓN SOCIAL MÚLTIPLE		2.15					
E9		ASIGNACIÓN DOCENTE GENÉRICA		15.95					
Q1		PRIMER QUINQUENIO EN LA DOCENCIA		1.30					
Q2		SEGUNDO QUINQUENIO EN LA DOCENCIA		1.50					
Q3		TERCER QUINQUENIO EN LA DOCENCIA		1.95					
Q4		CUARTO QUINQUENIO EN LA DOCENCIA		2.65					
Q5		QUINTO QUINQUENIO EN LA DOCENCIA		3.35					



E2405	JORNADA	AYUDANTE C	
07	SUELDO BASE		6,110.04
38	AYUDA DE DESPESA		34.25
39	MATERIAL DIDÁCTICO		171.32
40	ESTÍMULO AL DESEMPEÑO DOCENTE (EDUCACIÓN BÁSICA)		967.80

GOBIERNO DEL ESTADO DE CAMPECHE  
SECRETARIA DE EDUCACION  
TABULADOR GENERAL DE PERSONAL DE EDUCACION TRANSFERIDO VIGENTE

Categoría	Tipo	Descripción de la Categoría	Importes Mensuales Zona Económica III						
			Inicial	"A"	"B"	"BC"	"C"	"D"	"E"
Descripción del concepto			-----Con niveles de Carrera Magisterial-----						
44		PREVISIÓN SOCIAL MÚLTIPLE		42.80					
E9		ASIGNACIÓN DOCENTE GENÉRICA		254.15					
Q1		PRIMER QUINQUENIO EN LA DOCENCIA		21.20					
Q2		SEGUNDO QUINQUENIO EN LA DOCENCIA		25.55					
Q3		TERCER QUINQUENIO EN LA DOCENCIA		37.50					
Q4		CUARTO QUINQUENIO EN LA DOCENCIA		50.25					
Q5		QUINTO QUINQUENIO EN LA DOCENCIA		62.85					
E2711	JORNADA	INSPECTOR DE ZONA DE TELESECUNDARIA FORÁNEO							
07		SUELDO BASE	31,586.70	38,355.26	48,543.36		64,077.20	82,018.86	104,984.14
38		AYUDA DE DESPENSA	84.00	84.00	84.00		84.00	84.00	84.00
39		MATERIAL DIDÁCTICO	229.32	229.32	229.32		229.32	229.32	229.32
40		ESTÍMULO AL DESEMPEÑO DOCENTE (EDUCACIÓN BÁSICA)	4,481.52	4,481.52	4,481.52		4,481.52	4,481.52	4,481.52
44		PREVISIÓN SOCIAL MÚLTIPLE	103.20	103.20	103.20		103.20	103.20	103.20
DO		DOCTORADO	140.25	140.25	140.25		140.25	140.25	140.25
E9		ASIGNACIÓN DOCENTE GENÉRICA	953.10	953.10	953.10		953.10	953.10	953.10
FC		FORTALECIMIENTO CURRICUL	3,662.14	3,662.14	3,662.14		3,662.14	3,662.14	3,662.14
I2		COMPENSACIÓN A LA SUPERVISIÓN	4,783.65	4,783.65	4,783.65		4,783.65	4,783.65	4,783.65
MA		MAESTRÍA	116.90	116.90	116.90		116.90	116.90	116.90
Q1		PRIMER QUINQUENIO EN LA DOCENCIA	81.60	81.60	81.60		81.60	81.60	81.60
Q2		SEGUNDO QUINQUENIO EN LA DOCENCIA	103.20	103.20	103.20		103.20	103.20	103.20
Q3		TERCER QUINQUENIO EN LA DOCENCIA	148.80	148.80	148.80		148.80	148.80	148.80
Q4		CUARTO QUINQUENIO EN LA DOCENCIA	199.20	199.20	199.20		199.20	199.20	199.20
Q5		QUINTO QUINQUENIO EN LA DOCENCIA	254.40	254.40	254.40		254.40	254.40	254.40
T3		TITULACIÓN EN LA DOCENCIA 3	49.10	49.10	49.10		49.10	49.10	49.10
E2725	JORNADA	DIRECTOR MAESTRO DE TELESECUNDARIA FORÁNEO							
07		SUELDO BASE	30,083.36	36,529.82	46,233.02		61,027.58	78,115.32	99,987.56
38		AYUDA DE DESPENSA	84.00	84.00	84.00		84.00	84.00	84.00
39		MATERIAL DIDÁCTICO	229.32	229.32	229.32		229.32	229.32	229.32
40		ESTÍMULO AL DESEMPEÑO DOCENTE (EDUCACIÓN BÁSICA)	4,335.44	4,335.44	4,335.44		4,335.44	4,335.44	4,335.44
44		PREVISIÓN SOCIAL MÚLTIPLE	103.20	103.20	103.20		103.20	103.20	103.20
DO		DOCTORADO	140.25	140.25	140.25		140.25	140.25	140.25
E9		ASIGNACIÓN DOCENTE GENÉRICA	893.80	893.80	893.80		893.80	893.80	893.80
FC		FORTALECIMIENTO CURRICULAR	3,662.14	3,662.14	3,662.14		3,662.14	3,662.14	3,662.14
MA		MAESTRÍA	116.90	116.90	116.90		116.90	116.90	116.90
Q1		PRIMER QUINQUENIO EN LA DOCENCIA	81.60	81.60	81.60		81.60	81.60	81.60



Q2 SEGUNDO QUINQUENIO EN LA DOCENCIA	103.20	103.20	103.20	103.20	103.20	103.20
Q3 TERCER QUINQUENIO EN LA DOCENCIA	148.80	148.80	148.80	148.80	148.80	148.80
Q4 CUARTO QUINQUENIO EN LA DOCENCIA	199.20	199.20	199.20	199.20	199.20	199.20
Q5 QUINTO QUINQUENIO EN LA DOCENCIA	254.40	254.40	254.40	254.40	254.40	254.40
T3 TITULACIÓN EN LA DOCENCIA 3	49.10	49.10	49.10	49.10	49.10	49.10



GOBIERNO DEL ESTADO DE CAMPECHE  
SECRETARÍA DE EDUCACION  
TABULADOR GENERAL DE PERSONAL DE EDUCACION TRANSFERIDO VIGENTE

Categoría	Tipo	Descripción de la Categoría	Importes Mensuales Zona Económica III						
			Inicial	"A"	"B"	"BC"	"C"	"D"	"E"
Descripción del concepto			-----Con niveles de Carrera Magisterial-----						
			Inicial	"A"	"B"	"BC"	"C"	"D"	"E"
E2781	HR/SEM/MES	HORAS DE MAESTRO DE TELESECUNDARIA							
07	SUELDO BASE		523.18	710.90	952.78		1,257.70	1,609.68	2,060.28
38	AYUDA DE DESPENSA		1.75	1.75	1.75		1.75	1.75	1.75
39	MATERIAL DIDÁCTICO		7.26	7.26	7.26		7.26	7.26	7.26
40	ESTÍMULO AL DESEMPEÑO DOCENTE (EDUCACIÓN BÁSICA)	82.86	82.86	82.86	82.86		82.86	82.86	82.86
44	PREVISIÓN SOCIAL MÚLTIPLE		2.15	2.15	2.15		2.15	2.15	2.15
DO	DOCTORADO		3.45	3.45	3.45		3.45	3.45	3.45
E9	ASIGNACIÓN DOCENTE GENÉRICA		18.40	18.60	18.85		19.20	19.55	
20.00	MA MAESTRÍA		2.85	2.85	2.85		2.85	2.85	2.85
Q1	PRIMER QUINQUENIO EN LA DOCENCIA		1.70	1.70	1.70		1.70	1.70	1.70
Q2	SEGUNDO QUINQUENIO EN LA DOCENCIA		2.15	2.15	2.15		2.15	2.15	2.15
Q3	TERCER QUINQUENIO EN LA DOCENCIA		3.10	3.10	3.10		3.10	3.10	3.10
Q4	CUARTO QUINQUENIO EN LA DOCENCIA		4.15	4.15	4.15		4.15	4.15	4.15
Q5	QUINTO QUINQUENIO EN LA DOCENCIA		5.30	5.30	5.30		5.30	5.30	5.30
T3	TITULACIÓN EN LA DOCENCIA 3		1.20	1.20	1.20		1.20	1.20	1.20
Y3	COMPENSACIÓN TRANSITORIA		14.11	14.11	14.11		14.11	14.11	14.11
E3001	HR/SEM/MES	PROFESOR DE ENSEÑANZA DE INGLES							
07	SUELDO BASE			523.18					
38	AYUDA DE DESPENSA			1.76					
39	MATERIAL DIDÁCTICO			7.26					
40	ESTÍMULO AL DESEMPEÑO DOCENTE (EDUCACIÓN BÁSICA)			82.86					
44	PREVISIÓN SOCIAL MÚLTIPLE			2.16					
E9	ASIGNACIÓN DOCENTE GENÉRICA			18.40					
E7007	JORNADA	PROFESOR INVESTIGADOR DE ENSEÑANZA SUPERIOR ASOCIADO A 1/2 TIEMPO							
07	SUELDO BASE			8,365.36					
39	MATERIAL DIDÁCTICO			154.50					
ET	EFICIENCIA EN EL TRABAJO			26.30					
E7009	JORNADA	PROFESOR INVESTIGADOR DE ENSEÑANZA SUPERIOR ASOCIADO B 1/2 TIEMPO							
07	SUELDO BASE			9,412.06					
39	MATERIAL DIDÁCTICO			175.56					



ET EFICIENCIA EN EL TRABAJO

29.80

E7043 JORNADA TÉCNICO DOCENTE EN NORMAL SUPERIOR O BÁSICA ASOCIADO A 1/2 TIEMPO

07 SUELDO BASE 7,099.36

39 MATERIAL DIDÁCTICO 125.72



GOBIERNO DEL ESTADO DE CAMPECHE  
SECRETARÍA DE EDUCACION  
TABULADOR GENERAL DE PERSONAL DE EDUCACION TRANSFERIDO VIGENTE

Categoría	Tipo	Descripción de la Categoría	Importes Mensuales Zona Económica III					
Descripción del concepto			-----Con niveles de Carrera Magisterial-----					
		Inicial	"A"	"B"	"BC"	"C"	"D"	"E"
ET EFICIENCIA EN EL TRABAJO			20.75					
E7107	JORNADA	PROFESOR INVESTIGADOR DE ENSEÑANZA SUPERIOR ASOCIADO A 3/4 TIEMPO						
07	SUELDO BASE		12,548.08					
39	MATERIAL DIDÁCTICO		231.80					
ET	EFICIENCIA EN EL TRABAJO		39.45					
E7109	JORNADA	PROFESOR INVESTIGADOR DE ENSEÑANZA SUPERIOR ASOCIADO B 3/4 TIEMPO						
07	SUELDO BASE		14,117.96					
39	MATERIAL DIDÁCTICO		263.38					
ET	EFICIENCIA EN EL TRABAJO		44.70					
E7111	JORNADA	PROFESOR INVESTIGADOR DE ENSEÑANZA SUPERIOR ASOCIADO C 3/4 TIEMPO						
07	SUELDO BASE		15,886.26					
39	MATERIAL DIDÁCTICO		289.08					
ET	EFICIENCIA EN EL TRABAJO		49.95					
E7145	JORNADA	TÉCNICO DOCENTE EN NORMAL SUPERIOR O BÁSICA ASOCIADO B 3/4 TIEMPO						
07	SUELDO BASE		11,769.82					
39	MATERIAL DIDÁCTICO		235.74					
ET	EFICIENCIA EN EL TRABAJO		37.60					
E7207	JORNADA	PROFESOR INVESTIGADOR DE ENSEÑANZA SUPERIOR ASOCIADO A TIEMPO COMPLETO						
07	SUELDO BASE		16,730.64					
39	MATERIAL DIDÁCTICO		309.00					
ET	EFICIENCIA EN EL TRABAJO		52.55					
E7209	JORNADA	PROFESOR INVESTIGADOR DE ENSEÑANZA SUPERIOR ASOCIADO B TIEMPO COMPLETO						
07	SUELDO BASE		18,823.76					
39	MATERIAL DIDÁCTICO		351.10					
ET	EFICIENCIA EN EL TRABAJO		59.55					



E7213	JORNADA	PROFESOR INVESTIGADOR DE ENSEÑANZA SUPERIOR TITULAR A TIEMPO COMPLETO	
07	SUELDO BASE		24,438.24
39	MATERIAL DIDÁCTICO		423.40
ET	EFICIENCIA EN EL TRABAJO		77.10





GOBIERNO DEL ESTADO DE CAMPECHE  
SECRETARIA DE EDUCACION  
TABULADOR GENERAL DE PERSONAL DE EDUCACION TRANSFERIDO VIGENTE

Categoría	Tipo	Descripción de la Categoría	Importes Mensuales Zona Económica III					
			Inicial	"A"	"B"	"BC"	"C"	"D"
-----Con niveles de Carrera Magisterial-----								
-----								
E7215	JORNADA	PROFESOR INVESTIGADOR DE ENSEÑANZA SUPERIOR TITULAR B TIEMPO COMPLETO						
07	SUELDO BASE		28,886.06					
39	MATERIAL DIDÁCTICO		467.22					
ET	EFICIENCIA EN EL TRABAJO		91.10					
E7217	JORNADA	PROFESOR INVESTIGADOR DE ENSEÑANZA SUPERIOR TITULAR C TIEMPO COMPLETO						
07	SUELDO BASE		34,150.80					
39	MATERIAL DIDÁCTICO		521.62					
ET	EFICIENCIA EN EL TRABAJO		105.10					
E7235	JORNADA	PROFESOR DE ENSEÑANZA SUPERIOR TITULAR C TIEMPO COMPLETO						
07	SUELDO BASE		34,150.80					
39	MATERIAL DIDÁCTICO		521.62					
ET	EFICIENCIA EN EL TRABAJO		105.10					
E7305	HR/SEM/MES	PROFESOR INVESTIGADOR DE ENSEÑANZA SUPERIOR ASIGNATURA B						
07	SUELDO BASE		467.86					
39	MATERIAL DIDÁCTICO		8.76					
ET	EFICIENCIA EN EL TRABAJO		1.50					
E7309	HR/SEM/MES	PROFESOR DE ENSEÑANZA SUPERIOR ASIGNATURA B						
07	SUELDO BASE		467.86					
39	MATERIAL DIDÁCTICO		8.76					
ET	EFICIENCIA EN EL TRABAJO		1.50					
E7325	HR/SEM/MES	ROFESOR DE ASIGNATURA C PARA EDUCACIÓN NORMAL						
07	SUELDO BASE		532.02					
39	MATERIAL DIDÁCTICO		10.60					
ET	EFICIENCIA EN EL TRABAJO		1.75					
E7607	JORNADA	PROFESOR ASOCIADO A (E.S.) DE CYMPM 1/2 TIEMPO						



07 SUELDO BASE	8,365.36
39 MATERIAL DIDÁCTICO	154.54
ET EFICIENCIA EN EL TRABAJO	26.30



GOBIERNO DEL ESTADO DE CAMPECHE  
SECRETARIA DE EDUCACION

TABULADOR GENERAL DE PERSONAL DE EDUCACION TRANSFERIDO VIGENTE

Categoría	Tipo	Descripción de la Categoría	Importes Mensuales Zona Económica III					
Descripción del concepto			-----Con niveles de Carrera Magisterial-----					
		Inicial	"A"	"B"	"BC"	"C"	"D"	"E"
E7609	JORNADA	PROFESOR ASOCIADO B (E.S.) DE CYMPM 1/2 TIEMPO						
07	SUELDO BASE		9,412.06					
39	MATERIAL DIDÁCTICO		175.54					
ET	EFICIENCIA EN EL TRABAJO		29.80					
E7707	JORNADA	PROFESOR ASOCIADO A (E.S.) DE CYMPM 3/4 TIEMPO						
07	SUELDO BASE		12,548.08					
39	MATERIAL DIDÁCTICO		231.80					
ET	EFICIENCIA EN EL TRABAJO		39.45					
E7709	JORNADA	PROFESOR ASOCIADO B (E.S.) DE CYMPM 3/4 TIEMPO						
07	SUELDO BASE		14,117.96					
39	MATERIAL DIDÁCTICO		263.38					
ET	EFICIENCIA EN EL TRABAJO		44.70					
E7813	JORNADA	PROFESOR TITULAR A (E.S.) DE CYMPM TIEMPO COMPLETO						
07	SUELDO BASE		24,438.24					
39	MATERIAL DIDÁCTICO		423.40					
ET	EFICIENCIA EN EL TRABAJO		77.10					
E7815	JORNADA	PROFESOR TITULAR B (E.S.) DE CYMPM TIEMPO COMPLETO						
07	SUELDO BASE		28,886.06					
39	MATERIAL DIDÁCTICO		467.22					
ET	EFICIENCIA EN EL TRABAJO		91.10					
E7817	JORNADA	PROFESOR TITULAR C (E.S.) DE CYMPM TIEMPO COMPLETO						
07	SUELDO BASE		34,150.80					
39	MATERIAL DIDÁCTICO		521.62					
ET	EFICIENCIA EN EL TRABAJO		105.10					



E7903	HR/SEM/MES PROFESOR ASIGNATURA A (E.S.) DE CYMPM	
07	SUELDO BASE	412.80
39	MATERIAL DIDÁCTICO	8.16
ET	EFICIENCIA EN EL TRABAJO	1.30



GOBIERNO DEL ESTADO DE CAMPECHE  
SECRETARÍA DE EDUCACION

TABULADOR GENERAL DE PERSONAL DE EDUCACION TRANSFERIDO VIGENTE

Categoría	Tipo	Descripción de la Categoría	Importes Mensuales Zona Económica III					
			-----Con niveles de Carrera Magisterial-----					
Descripción del concepto		Inicial	"A"	"B"	"BC"	"C"	"D"	"E"
E7925	HR/SEM/MES	PROFESOR DE ASIGNATURA C DE CYMPM						
07 SUELDO BASE			532.02					
39 MATERIAL DIDÁCTICO			10.60					
ET EFICIENCIA EN EL TRABAJO			1.85					
E9001	JORNADA	PROFESOR ASISTENTE A 1/2 TIEMPO UPN						
07 SUELDO BASE			4,523.76					
39 MATERIAL DIDÁCTICO			92.56					
ET EFICIENCIA EN EL TRABAJO			39.54					
E9007	JORNADA	PROFESOR ASOCIADO A 1/2 TIEMPO UPN						
07 SUELDO BASE			8,258.36					
39 MATERIAL DIDÁCTICO			154.50					
ET EFICIENCIA EN EL TRABAJO			70.46					
E9009	JORNADA	PROFESOR ASOCIADO B 1/2 TIEMPO UPN						
07 SUELDO BASE			9,292.04					
39 MATERIAL DIDÁCTICO			174.56					
ET EFICIENCIA EN EL TRABAJO			7.70					
E9011	JORNADA	PROFESOR ASOCIADO C 1/2 TIEMPO UPN						
07 SUELDO BASE			10,199.34					
39 MATERIAL DIDÁCTICO			192.72					
ET EFICIENCIA EN EL TRABAJO			88.94					
E9209	JORNADA	PROFESOR ASOCIADO B TIEMPO COMPLETO UPN						
07 SUELDO BASE			18,584.04					
39 MATERIAL DIDÁCTICO			349.10					
ET EFICIENCIA EN EL TRABAJO			15.45					
E9213	JORNADA	PROFESOR TITULAR A TIEMPO COMPLETO UPN						



07 SUELDO BASE	24,127.66
39 MATERIAL DIDÁCTICO	423.40
ET EFICIENCIA EN EL TRABAJO	197.42



GOBIERNO DEL ESTADO DE CAMPECHE  
SECRETARÍA DE EDUCACIÓN  
TABULADOR GENERAL DE PERSONAL DE EDUCACIÓN TRANSFERIDO VIGENTE

Categoría	Tipo	Descripción de la Categoría	Importes Mensuales Zona Económica III					
			Inicial	"A"	"B"	"BC"	"C"	"D"
Descripción del concepto			-----Con niveles de Carrera Magisterial-----					
E9217	JORNADA	PROFESOR TITULAR C TIEMPO COMPLETO UPN						
07	SUELDO BASE		33,719.36					
39	MATERIAL DIDÁCTICO		521.62					
ET	EFICIENCIA EN EL TRABAJO		262.94					
E9251	JORNADA	PROFESOR TÉCNICO TITULAR B TIEMPO COMPLETO UPN						
07	SUELDO BASE		21,042.28					
39	MATERIAL DIDÁCTICO		375.02					
ET	EFICIENCIA EN EL TRABAJO		149.00					
E9303	HR/SEM/MES	PROFESOR ASIGNATURA A UPN						
07	SUELDO BASE		412.62					
39	MATERIAL DIDÁCTICO		8.16					
ET	EFICIENCIA EN EL TRABAJO		3.56					
E9305	HR/SEM/MES	PROFESOR ASIGNATURA B UPN						
07	SUELDO BASE		467.66					
39	MATERIAL DIDÁCTICO		8.76					
ET	EFICIENCIA EN EL TRABAJO		4.08					
A01803	JORNADA	ADMINISTRATIVO ESPECIALIZADO						
07	SUELDO BASE		6,507.18					
13	ESTÍMULO AL DESEMPEÑO ADMINISTRATIVO (PAAE)		129.00					
35	ESTÍMULOS AL PERSONAL ADMINISTRATIVO		62.44					
38	AYUDA DE DESPENSA		141.52					
44	PREVISIÓN SOCIAL MÚLTIPLE		173.66					
X4	AYUDA POR SERVICIOS A LA DOCENCIA (PAAE)		213.40					
X6	AYUDA POR SERVICIOS (PAAE)		104.96					
X7	ASIGNACIÓN DE APOYO A LA DOCENCIA (PAAE)		856.80					
A01805	JORNADA	AUXILIAR DE ADMINISTRADOR						



07 SUELDO BASE	6,507.18
13 ESTÍMULO AL DESEMPEÑO ADMINISTRATIVO (PAAE)	134.76
35 ESTÍMULOS AL PERSONAL ADMINISTRATIVO	62.44
38 AYUDA DE DESPENSA	141.52
44 PREVISIÓN SOCIAL MÚLTIPLE	173.66
X4 AYUDA POR SERVICIOS A LA DOCENCIA (PAAE)	213.40





GOBIERNO DEL ESTADO DE CAMPECHE  
SECRETARÍA DE EDUCACIÓN

TABULADOR GENERAL DE PERSONAL DE EDUCACIÓN TRANSFERIDO VIGENTE

Categoría	Tipo	Descripción de la Categoría	Importes Mensuales Zona Económica III					
Descripción del concepto			-----Con niveles de Carrera Magisterial-----					
		Inicial	"A"	"B"	"BC"	"C"	"D"	"E"
X6	AYUDA POR SERVICIOS (PAAE)		104.96					
X7	ASIGNACIÓN DE APOYO A LA DOCENCIA (PAAE)		856.80					
A01806	JORNADA	ANALISTA ADMINISTRATIVO						
07	SUELDO BASE		7,544.06					
13	ESTÍMULO AL DESEMPEÑO ADMINISTRATIVO (PAAE)		150.33					
35	ESTÍMULOS AL PERSONAL ADMINISTRATIVO		62.44					
38	AYUDA DE DESPENSA		141.52					
44	PREVISIÓN SOCIAL MÚLTIPLE		173.66					
X4	AYUDA POR SERVICIOS A LA DOCENCIA (PAAE)		213.40					
X6	AYUDA POR SERVICIOS (PAAE)		104.96					
X7	ASIGNACIÓN DE APOYO A LA DOCENCIA (PAAE)		856.80					
A01807	JORNADA	JEFE DE OFICINA						
07	SUELDO BASE		7,668.72					
13	ESTÍMULO AL DESEMPEÑO ADMINISTRATIVO (PAAE)		158.32					
35	ESTÍMULOS AL PERSONAL ADMINISTRATIVO		1,561.90					
38	AYUDA DE DESPENSA		141.52					
44	PREVISIÓN SOCIAL MÚLTIPLE		173.66					
X4	AYUDA POR SERVICIOS A LA DOCENCIA (PAAE)		213.40					
X6	AYUDA POR SERVICIOS (PAAE)		104.96					
X7	ASIGNACIÓN DE APOYO A LA DOCENCIA (PAAE)		856.80					
A01820	JORNADA	AYUDANTE ADMINISTRATIVO						
07	SUELDO BASE		6,507.18					
13	ESTÍMULO AL DESEMPEÑO ADMINISTRATIVO (PAAE)		124.35					
35	ESTÍMULOS AL PERSONAL ADMINISTRATIVO		62.44					
38	AYUDA DE DESPENSA		141.52					
44	PREVISIÓN SOCIAL MÚLTIPLE		173.66					
X4	AYUDA POR SERVICIOS A LA DOCENCIA (PAAE)		213.40					
X6	AYUDA POR SERVICIOS (PAAE)		104.96					
X7	ASIGNACIÓN DE APOYO A LA DOCENCIA (PAAE)		856.80					



A02802	JORNADA	AGENTE DE INFORMACIÓN	
07	SUELDO BASE		6,507.18
13	ESTÍMULO AL DESEMPEÑO ADMINISTRATIVO (PAAE)		129.00
35	ESTÍMULOS AL PERSONAL ADMINISTRATIVO		62.44
38	AYUDA DE DESPENSA		141.52
44	PREVISIÓN SOCIAL MÚLTIPLE		173.66
X4	AYUDA POR SERVICIOS A LA DOCENCIA (PAAE)		213.40



GOBIERNO DEL ESTADO DE CAMPECHE  
SECRETARIA DE EDUCACION  
TABULADOR GENERAL DE PERSONAL DE EDUCACION TRANSFERIDO VIGENTE

Categoría	Tipo	Descripción de la Categoría	Importes Mensuales Zona Económica III					
Descripción del concepto			Inicial	-----Con niveles de Carrera Magisterial-----				
			"A"	"B"	"BC"	"C"	"D"	"E"
X6		AYUDA POR SERVICIOS (PAAE)	104.96					
X7		ASIGNACIÓN DE APOYO A LA DOCENCIA (PAAE)	856.80					
A02804	JORNADA	PROMOTOR						
07		SUELDO BASE	7,003.12					
13		ESTÍMULO AL DESEMPEÑO ADMINISTRATIVO (PAAE)	137.43					
35		ESTÍMULOS AL PERSONAL ADMINISTRATIVO	62.44					
38		AYUDA DE DESPENSA	141.52					
44		PREVISIÓN SOCIAL MÚLTIPLE	173.66					
X4		AYUDA POR SERVICIOS A LA DOCENCIA (PAAE)	213.40					
X6		AYUDA POR SERVICIOS (PAAE)	104.96					
X7		ASIGNACIÓN DE APOYO A LA DOCENCIA (PAAE)	856.80					
A03803	JORNADA	SECRETARIA DE APOYO						
07		SUELDO BASE	6,750.50					
13		ESTÍMULO AL DESEMPEÑO ADMINISTRATIVO (PAAE)	131.75					
35		ESTÍMULOS AL PERSONAL ADMINISTRATIVO	62.44					
38		AYUDA DE DESPENSA	141.52					
44		PREVISIÓN SOCIAL MÚLTIPLE	173.66					
X4		AYUDA POR SERVICIOS A LA DOCENCIA (PAAE)	213.40					
X6		AYUDA POR SERVICIOS (PAAE)	104.96					
X7		ASIGNACIÓN DE APOYO A LA DOCENCIA (PAAE)	856.80					
A03804	JORNADA	SECRETARIA C						
07		SUELDO BASE	7,235.42					
35		ESTÍMULOS AL PERSONAL ADMINISTRATIVO	62.44					
38		AYUDA DE DESPENSA	141.52					
44		PREVISIÓN SOCIAL MÚLTIPLE	173.66					
X4		AYUDA POR SERVICIOS A LA DOCENCIA (PAAE)	213.40					
X6		AYUDA POR SERVICIOS (PAAE)	104.96					
X7		ASIGNACIÓN DE APOYO A LA DOCENCIA (PAAE)	856.80					



C02802	JORNADA	OPERADOR DE EQUIPO DE COMUNICACIONES	
07	SUELDO BASE		6,507.18
13	ESTÍMULO AL DESEMPEÑO ADMINISTRATIVO (PAAE)		129.00
35	ESTÍMULOS AL PERSONAL ADMINISTRATIVO		62.44
38	AYUDA DE DESPENSA		141.52
44	PREVISIÓN SOCIAL MÚLTIPLE		173.66
X4	AYUDA POR SERVICIOS A LA DOCENCIA (PAAE)		213.40
X6	AYUDA POR SERVICIOS (PAAE)		104.96



GOBIERNO DEL ESTADO DE CAMPECHE  
SECRETARÍA DE EDUCACIÓN  
TABULADOR GENERAL DE PERSONAL DE EDUCACIÓN TRANSFERIDO VIGENTE

Categoría	Tipo	Descripción de la Categoría	Importes Mensuales Zona Económica III					
Descripción del concepto			-----Con niveles de Carrera Magisterial-----					
		Inicial	"A"	"B"	"BC"	"C"	"D"	"E"
X7		ASIGNACIÓN DE APOYO A LA DOCENCIA (PAAE)	856.80					
P02802	JORNADA	MÉDICO						
07		SUELDO BASE	7,668.72					
13		ESTÍMULO AL DESEMPEÑO ADMINISTRATIVO (PAAE)	150.33					
35		ESTÍMULOS AL PERSONAL ADMINISTRATIVO	1,561.90					
38		AYUDA DE DESPENSA	141.52					
44		PREVISIÓN SOCIAL MÚLTIPLE	173.66					
X4		AYUDA POR SERVICIOS A LA DOCENCIA (PAAE)	213.40					
X6		AYUDA POR SERVICIOS (PAAE)	104.96					
X7		ASIGNACIÓN DE APOYO A LA DOCENCIA (PAAE)	856.80					
P04803	JORNADA	PSICÓLOGO						
07		SUELDO BASE	7,668.72					
13		ESTÍMULO AL DESEMPEÑO ADMINISTRATIVO (PAAE)	150.33					
35		ESTÍMULOS AL PERSONAL ADMINISTRATIVO	1,561.90					
38		AYUDA DE DESPENSA	141.52					
44		PREVISIÓN SOCIAL MÚLTIPLE	173.66					
X4		AYUDA POR SERVICIOS A LA DOCENCIA (PAAE)	213.40					
X6		AYUDA POR SERVICIOS (PAAE)	104.96					
X7		ASIGNACIÓN DE APOYO A LA DOCENCIA (PAAE)	856.80					
S01803	JORNADA	OFICIAL DE SERVICIOS Y MANTENIMIENTO						
07		SUELDO BASE	6,507.18					
13		ESTÍMULO AL DESEMPEÑO ADMINISTRATIVO (PAAE)	129.00					
35		ESTÍMULOS AL PERSONAL ADMINISTRATIVO	62.44					
38		AYUDA DE DESPENSA	141.52					
44		PREVISIÓN SOCIAL MÚLTIPLE	173.66					
X4		AYUDA POR SERVICIOS A LA DOCENCIA (PAAE)	213.40					
X6		AYUDA POR SERVICIOS (PAAE)	104.96					
X7		ASIGNACIÓN DE APOYO A LA DOCENCIA (PAAE)	856.80					
S01804	JORNADA	JEFE DE SERVICIOS Y MANTENIMIENTO						
07		SUELDO BASE	6,507.18					
13		ESTÍMULO AL DESEMPEÑO ADMINISTRATIVO (PAAE)	134.76					



35 ESTÍMULOS AL PERSONAL ADMINISTRATIVO	62.44
38 AYUDA DE DESPENSA	141.52
44 PREVISIÓN SOCIAL MÚLTIPLE	173.66
X4 AYUDA POR SERVICIOS A LA DOCENCIA (PAAE)	213.40
X6 AYUDA POR SERVICIOS (PAAE)	104.96



GOBIERNO DEL ESTADO DE CAMPECHE  
SECRETARÍA DE EDUCACIÓN  
TABULADOR GENERAL DE PERSONAL DE EDUCACIÓN TRANSFERIDO VIGENTE

Categoría	Tipo	Descripción de la Categoría	Importes Mensuales Zona Económica III					
Descripción del concepto			-----Con niveles de Carrera Magisterial-----					
		Inicial	"A"	"B"	"BC"	"C"	"D"	"E"
X7		ASIGNACIÓN DE APOYO A LA DOCENCIA (PAAE)	856.80					
S01807	JORNADA	ASISTENTE DE SERVICIOS EN PLANTEL						
07		SUELDO BASE	6,507.18					
13		ESTÍMULO AL DESEMPEÑO ADMINISTRATIVO (PAAE)	129.00					
35		ESTÍMULOS AL PERSONAL ADMINISTRATIVO	62.44					
38		AYUDA DE DESPENSA	141.52					
44		PREVISIÓN SOCIAL MÚLTIPLE	173.66					
X4		AYUDA POR SERVICIOS A LA DOCENCIA (PAAE)	213.40					
X6		AYUDA POR SERVICIOS (PAAE)	104.96					
X7		ASIGNACIÓN DE APOYO A LA DOCENCIA (PAAE)	856.80					
S01808	JORNADA	ASISTENTE DE SERVICIOS Y MANTENIMIENTO						
07		SUELDO BASE	6,507.18					
13		ESTÍMULO AL DESEMPEÑO ADMINISTRATIVO (PAAE)	123.38					
35		ESTÍMULOS AL PERSONAL ADMINISTRATIVO	62.44					
38		AYUDA DE DESPENSA	141.52					
44		PREVISIÓN SOCIAL MÚLTIPLE	173.66					
X4		AYUDA POR SERVICIOS A LA DOCENCIA (PAAE)	213.40					
X6		AYUDA POR SERVICIOS (PAAE)	104.96					
X7		ASIGNACIÓN DE APOYO A LA DOCENCIA (PAAE)	856.80					
S01812	JORNADA	AUXILIAR DE SERVICIOS Y MANTENIMIENTO EN PLANTEL						
07		SUELDO BASE	6,507.18					
13		ESTÍMULO AL DESEMPEÑO ADMINISTRATIVO (PAAE)	124.35					
35		ESTÍMULOS AL PERSONAL ADMINISTRATIVO	62.44					
38		AYUDA DE DESPENSA	141.52					
44		PREVISIÓN SOCIAL MÚLTIPLE	173.66					
X4		AYUDA POR SERVICIOS A LA DOCENCIA (PAAE)	213.40					
X6		AYUDA POR SERVICIOS (PAAE)	104.96					
X7		ASIGNACIÓN DE APOYO A LA DOCENCIA (PAAE)	856.80					



S02804	JORNADA	COCINERA	
07	SUELDO BASE		7,123.70
13	ESTÍMULO AL DESEMPEÑO ADMINISTRATIVO (PAAE)		131.75
35	ESTÍMULOS AL PERSONAL ADMINISTRATIVO		62.44
38	AYUDA DE DESPENSA		141.52
44	PREVISIÓN SOCIAL MÚLTIPLE		173.66
X4	AYUDA POR SERVICIOS A LA DOCENCIA (PAAE)		213.40
X6	AYUDA POR SERVICIOS (PAAE)		104.96





GOBIERNO DEL ESTADO DE CAMPECHE  
SECRETARÍA DE EDUCACIÓN  
TABULADOR GENERAL DE PERSONAL DE EDUCACIÓN TRANSFERIDO VIGENTE

Categoría	Tipo	Descripción de la Categoría	Importes Mensuales Zona Económica III					
Descripción del concepto			-----Con niveles de Carrera Magisterial-----					
		Inicial	"A"	"B"	"BC"	"C"	"D"	"E"
X7		ASIGNACIÓN DE APOYO A LA DOCENCIA (PAAE)	856.80					
S02805	JORNADA	ECÓNOMO (PARA USO EXCLUSIVO DE PLANTELES)						
07		SUELDO BASE	7,123.70					
13		ESTÍMULO AL DESEMPEÑO ADMINISTRATIVO (PAAE)	137.43					
35		ESTÍMULOS AL PERSONAL ADMINISTRATIVO	62.44					
38		AYUDA DE DESPENSA	141.52					
44		PREVISIÓN SOCIAL MÚLTIPLE	173.66					
X4		AYUDA POR SERVICIOS A LA DOCENCIA (PAAE)	213.40					
X6		AYUDA POR SERVICIOS (PAAE)	104.96					
X7		ASIGNACIÓN DE APOYO A LA DOCENCIA (PAAE)	856.80					
S02810	JORNADA	ASISTENTE DE COCINA						
07		SUELDO BASE	6,750.50					
13		ESTÍMULO AL DESEMPEÑO ADMINISTRATIVO (PAAE)	123.38					
35		ESTÍMULOS AL PERSONAL ADMINISTRATIVO	62.44					
38		AYUDA DE DESPENSA	141.52					
44		PREVISIÓN SOCIAL MÚLTIPLE	173.66					
X4		AYUDA POR SERVICIOS A LA DOCENCIA (PAAE)	213.40					
X6		AYUDA POR SERVICIOS (PAAE)	104.96					
X7		ASIGNACIÓN DE APOYO A LA DOCENCIA (PAAE)	856.80					
S03802	JORNADA	CHOFER						
07		SUELDO BASE	7,003.12					
13		ESTÍMULO AL DESEMPEÑO ADMINISTRATIVO (PAAE)	131.75					
35		ESTÍMULOS AL PERSONAL ADMINISTRATIVO	62.44					
38		AYUDA DE DESPENSA	141.52					
44		PREVISIÓN SOCIAL MÚLTIPLE	173.66					
X4		AYUDA POR SERVICIOS A LA DOCENCIA (PAAE)	213.40					
X6		AYUDA POR SERVICIOS (PAAE)	104.96					
X7		ASIGNACIÓN DE APOYO A LA DOCENCIA (PAAE)	856.80					



S05805	JORNADA	TÉCNICO MEDIO EN IMPRENTA	
07	SUELDO BASE		6,750.50
13	ESTÍMULO AL DESEMPEÑO ADMINISTRATIVO (PAAE)		131.75
35	ESTÍMULOS AL PERSONAL ADMINISTRATIVO		62.44
38	AYUDA DE DESPENSA		141.52
44	PREVISIÓN SOCIAL MÚLTIPLE		173.66
X4	AYUDA POR SERVICIOS A LA DOCENCIA (PAAE)		213.40
X6	AYUDA POR SERVICIOS (PAAE)		104.96

GOBIERNO DEL ESTADO DE CAMPECHE  
SECRETARIA DE EDUCACION  
TABULADOR GENERAL DE PERSONAL DE EDUCACION TRANSFERIDO VIGENTE

Categoría	Tipo	Descripción de la Categoría	Importes Mensuales Zona Económica III					
Descripción del concepto			-----Con niveles de Carrera Magisterial-----					
		Inicial	"A"	"B"	"BC"	"C"	"D"	"E"
X7		ASIGNACIÓN DE APOYO A LA DOCENCIA (PAAE)	856.80					
S08802	JORNADA	OFICIAL DE MANTENIMIENTO MECÁNICO						
07		SUELDO BASE	7,123.70					
13		ESTÍMULO AL DESEMPEÑO ADMINISTRATIVO (PAAE)	134.76					
35		ESTÍMULOS AL PERSONAL ADMINISTRATIVO	62.44					
38		AYUDA DE DESPENSA	141.52					
44		PREVISIÓN SOCIAL MÚLTIPLE	173.66					
X4		AYUDA POR SERVICIOS A LA DOCENCIA (PAAE)	213.40					
X6		AYUDA POR SERVICIOS (PAAE)	104.96					
X7		ASIGNACIÓN DE APOYO A LA DOCENCIA (PAAE)	856.80					
T03803	JORNADA	TÉCNICO MEDIO						
07		SUELDO BASE	7,235.42					
13		ESTÍMULO AL DESEMPEÑO ADMINISTRATIVO (PAAE)	137.43					
35		ESTÍMULOS AL PERSONAL ADMINISTRATIVO	62.44					
38		AYUDA DE DESPENSA	141.52					
44		PREVISIÓN SOCIAL MÚLTIPLE	173.66					
X4		AYUDA POR SERVICIOS A LA DOCENCIA (PAAE)	213.40					
X6		AYUDA POR SERVICIOS (PAAE)	104.96					
X7		ASIGNACIÓN DE APOYO A LA DOCENCIA (PAAE)	856.80					
T03804	JORNADA	ESPECIALISTA TÉCNICO						
07		SUELDO BASE	7,616.58					
13		ESTÍMULO AL DESEMPEÑO ADMINISTRATIVO (PAAE)	150.33					
35		ESTÍMULOS AL PERSONAL ADMINISTRATIVO	693.86					
38		AYUDA DE DESPENSA	141.52					
44		PREVISIÓN SOCIAL MÚLTIPLE	173.66					
X4		AYUDA POR SERVICIOS A LA DOCENCIA (PAAE)	213.40					
X6		AYUDA POR SERVICIOS (PAAE)	104.96					
X7		ASIGNACIÓN DE APOYO A LA DOCENCIA (PAAE)	856.80					
T05808	JORNADA	TÉCNICO BIBLIOTECARIO						
07		SUELDO BASE	7,003.12					
13		ESTÍMULO AL DESEMPEÑO ADMINISTRATIVO (PAAE)	134.76					



35 ESTÍMULOS AL PERSONAL ADMINISTRATIVO	62.44
38 AYUDA DE DESPENSA	141.52
44 PREVISIÓN SOCIAL MÚLTIPLE	173.66
X4 AYUDA POR SERVICIOS A LA DOCENCIA (PAAE)	213.40
X6 AYUDA POR SERVICIOS (PAAE)	104.96



GOBIERNO DEL ESTADO DE CAMPECHE  
SECRETARÍA DE EDUCACIÓN  
TABULADOR GENERAL DE PERSONAL DE EDUCACIÓN TRANSFERIDO VIGENTE

Categoría	Tipo	Descripción de la Categoría	Importes Mensuales Zona Económica III					
Descripción del concepto			Inicial	-----Con niveles de Carrera Magisterial-----				
			"A"	"B"	"BC"	"C"	"D"	"E"
X7		ASIGNACIÓN DE APOYO A LA DOCENCIA (PAAE)	856.80					
T05809	JORNADA	ASISTENTE BIBLIOTECARIO						
07		SUELDO BASE	6,507.18					
13		ESTÍMULO AL DESEMPEÑO ADMINISTRATIVO (PAAE)	124.35					
35		ESTÍMULOS AL PERSONAL ADMINISTRATIVO	62.44					
38		AYUDA DE DESPENSA	141.52					
44		PREVISIÓN SOCIAL MÚLTIPLE	173.66					
X4		AYUDA POR SERVICIOS A LA DOCENCIA (PAAE)	213.40					
X6		AYUDA POR SERVICIOS (PAAE)	104.96					
X7		ASIGNACIÓN DE APOYO A LA DOCENCIA (PAAE)	856.80					
T06803	JORNADA	COORDINADOR DE TÉCNICOS EN COMPUTACIÓN						
07		SUELDO BASE	7,544.06					
13		ESTÍMULO AL DESEMPEÑO ADMINISTRATIVO (PAAE)	154.34					
35		ESTÍMULOS AL PERSONAL ADMINISTRATIVO	62.44					
38		AYUDA DE DESPENSA	141.52					
44		PREVISIÓN SOCIAL MÚLTIPLE	173.66					
X4		AYUDA POR SERVICIOS A LA DOCENCIA (PAAE)	213.40					
X6		AYUDA POR SERVICIOS (PAAE)	104.96					
X7		ASIGNACIÓN DE APOYO A LA DOCENCIA (PAAE)	856.80					
T08803	JORNADA	DIBUJANTE						
07		SUELDO BASE	7,123.70					
13		ESTÍMULO AL DESEMPEÑO ADMINISTRATIVO (PAAE)	141.64					
35		ESTÍMULOS AL PERSONAL ADMINISTRATIVO	62.44					
38		AYUDA DE DESPENSA	141.52					
44		PREVISIÓN SOCIAL MÚLTIPLE	173.66					
X4		AYUDA POR SERVICIOS A LA DOCENCIA (PAAE)	213.40					
X6		AYUDA POR SERVICIOS (PAAE)	104.96					
X7		ASIGNACIÓN DE APOYO A LA DOCENCIA (PAAE)	856.80					
T09802	JORNADA	ENFERMERA						



07 SUELDO BASE	7,003.12
13 ESTÍMULO AL DESEMPEÑO ADMINISTRATIVO (PAAE)	129.00
35 ESTÍMULOS AL PERSONAL ADMINISTRATIVO	62.44
38 AYUDA DE DESPENSA	141.52
44 PREVISIÓN SOCIAL MÚLTIPLE	173.66
X4 AYUDA POR SERVICIOS A LA DOCENCIA (PAAE)	213.40
X6 AYUDA POR SERVICIOS (PAAE)	104.96

GOBIERNO DEL ESTADO DE CAMPECHE  
SECRETARÍA DE EDUCACION  
TABULADOR GENERAL DE PERSONAL DE EDUCACION TRANSFERIDO VIGENTE

Categoría	Tipo	Descripción de la Categoría	Importes Mensuales Zona Económica III					
Descripción del concepto			-----Con niveles de Carrera Magisterial-----					
		Inicial	"A"	"B"	"BC"	"C"	"D"	"E"
X7		ASIGNACIÓN DE APOYO A LA DOCENCIA (PAAE)	856.80					
T09803	JORNADA	ENFERMERA ESPECIALIZADA						
07		SUELDO BASE	7,371.84					
13		ESTÍMULO AL DESEMPEÑO ADMINISTRATIVO (PAAE)	141.64					
35		ESTÍMULOS AL PERSONAL ADMINISTRATIVO	62.44					
38		AYUDA DE DESPENSA	141.52					
44		PREVISIÓN SOCIAL MÚLTIPLE	173.66					
X4		AYUDA POR SERVICIOS A LA DOCENCIA (PAAE)	213.40					
X6		AYUDA POR SERVICIOS (PAAE)	104.96					
X7		ASIGNACIÓN DE APOYO A LA DOCENCIA (PAAE)	856.80					
T13803	JORNADA	FOTÓGRAFO						
07		SUELDO BASE	6,507.18					
13		ESTÍMULO AL DESEMPEÑO ADMINISTRATIVO (PAAE)	131.75					
35		ESTÍMULOS AL PERSONAL ADMINISTRATIVO	62.44					
38		AYUDA DE DESPENSA	141.52					
44		PREVISIÓN SOCIAL MÚLTIPLE	173.66					
X4		AYUDA POR SERVICIOS A LA DOCENCIA (PAAE)	213.40					
X6		AYUDA POR SERVICIOS (PAAE)	104.96					
X7		ASIGNACIÓN DE APOYO A LA DOCENCIA (PAAE)	856.80					
T14805	JORNADA	PUERICULTOR (PARA USO EXCLUSIVO DE PLANTELES)						
07		SUELDO BASE	7,668.72					
13		ESTÍMULO AL DESEMPEÑO ADMINISTRATIVO (PAAE)	146.22					
35		ESTÍMULOS AL PERSONAL ADMINISTRATIVO	1,561.90					
38		AYUDA DE DESPENSA	141.52					
44		PREVISIÓN SOCIAL MÚLTIPLE	173.66					
X4		AYUDA POR SERVICIOS A LA DOCENCIA (PAAE)	213.40					
X6		AYUDA POR SERVICIOS (PAAE)	104.96					
X7		ASIGNACIÓN DE APOYO A LA DOCENCIA (PAAE)	856.80					
T14807	JORNADA	NIÑERA ESPECIALIZADA						
07		SUELDO BASE	7,235.42					
13		ESTÍMULO AL DESEMPEÑO ADMINISTRATIVO (PAAE)	131.75					



35 ESTÍMULOS AL PERSONAL ADMINISTRATIVO	62.44
38 AYUDA DE DESPENSA	141.52
44 PREVISIÓN SOCIAL MÚLTIPLE	173.66
X4 AYUDA POR SERVICIOS A LA DOCENCIA (PAAE)	213.40
X6 AYUDA POR SERVICIOS (PAAE)	104.96





GOBIERNO DEL ESTADO DE CAMPECHE  
SECRETARÍA DE EDUCACIÓN  
TABULADOR GENERAL DE PERSONAL DE EDUCACIÓN TRANSFERIDO VIGENTE

Categoría	Tipo	Descripción de la Categoría	Importes Mensuales Zona Económica III						
Descripción del concepto			Inicial	"A"	"B"	"BC"	"C"	"D"	"E"
X7 ASIGNACIÓN DE APOYO A LA DOCENCIA (PAAE)			856.80						
T16807	JORNADA	ASISTENTE DE LABORATORIO							
07	SUELDO BASE		6,507.18						
13	ESTÍMULO AL DESEMPEÑO ADMINISTRATIVO (PAAE)		129.00						
35	ESTÍMULOS AL PERSONAL ADMINISTRATIVO		62.44						
38	AYUDA DE DESPENSA		141.52						
44	PREVISIÓN SOCIAL MÚLTIPLE		173.66						
X4	AYUDA POR SERVICIOS A LA DOCENCIA (PAAE)		213.40						
X6	AYUDA POR SERVICIOS (PAAE)		104.96						
X7	ASIGNACIÓN DE APOYO A LA DOCENCIA (PAAE)		856.80						
T18804	JORNADA	ASISTENTE ESPECIALIZADO DE SERVICIO NAVAL							
07	SUELDO BASE		6,750.50						
13	ESTÍMULO AL DESEMPEÑO ADMINISTRATIVO (PAAE)		137.43						
35	ESTÍMULOS AL PERSONAL ADMINISTRATIVO		62.44						
38	AYUDA DE DESPENSA		141.52						
44	PREVISIÓN SOCIAL MÚLTIPLE		173.66						
X4	AYUDA POR SERVICIOS A LA DOCENCIA (PAAE)		213.40						
X6	AYUDA POR SERVICIOS (PAAE)		104.96						
X7	ASIGNACIÓN DE APOYO A LA DOCENCIA (PAAE)		856.80						
T26802	JORNADA	TRABAJADORA SOCIAL PASANTE							
07	SUELDO BASE		7,544.06						
13	ESTÍMULO AL DESEMPEÑO ADMINISTRATIVO (PAAE)		146.22						
35	ESTÍMULOS AL PERSONAL ADMINISTRATIVO		62.44						
38	AYUDA DE DESPENSA		141.52						
44	PREVISIÓN SOCIAL MÚLTIPLE		173.66						
X4	AYUDA POR SERVICIOS A LA DOCENCIA (PAAE)		213.40						
X6	AYUDA POR SERVICIOS (PAAE)		104.96						
X7	ASIGNACIÓN DE APOYO A LA DOCENCIA (PAAE)		856.80						
T26803	JORNADA	TRABAJADORA SOCIAL							
07	SUELDO BASE		7,235.42						
13	ESTÍMULO AL DESEMPEÑO ADMINISTRATIVO (PAAE)		146.22						



35 ESTÍMULOS AL PERSONAL ADMINISTRATIVO	62.44
38 AYUDA DE DESPENSA	141.52
44 PREVISIÓN SOCIAL MÚLTIPLE	173.66
X4 AYUDA POR SERVICIOS A LA DOCENCIA (PAAE)	213.40
X6 AYUDA POR SERVICIOS (PAAE)	104.96



GOBIERNO DEL ESTADO DE CAMPECHE  
SECRETARÍA DE EDUCACIÓN  
TABULADOR GENERAL DE PERSONAL DE EDUCACIÓN TRANSFERIDO VIGENTE

Categoría	Tipo	Descripción de la Categoría	Importes Mensuales Zona Económica III					
Descripción del concepto			-----Con niveles de Carrera Magisterial-----					
		Inicial	"A"	"B"	"BC"	"C"	"D"	"E"
X7		ASIGNACIÓN DE APOYO A LA DOCENCIA (PAAE)		856.80				
T26804	JORNADA	TRABAJADORA SOCIAL TITULADA						
07		SUELDO BASE		7,616.58				
13		ESTÍMULO AL DESEMPEÑO ADMINISTRATIVO (PAAE)		146.22				
35		ESTÍMULOS AL PERSONAL ADMINISTRATIVO		693.86				
38		AYUDA DE DESPENSA		141.52				
44		PREVISIÓN SOCIAL MÚLTIPLE		173.66				
X4		AYUDA POR SERVICIOS A LA DOCENCIA (PAAE)		213.40				
X6		AYUDA POR SERVICIOS (PAAE)		104.96				
X7		ASIGNACIÓN DE APOYO A LA DOCENCIA (PAAE)		856.80				
CF01012	JORNADA	SUBDIRECTOR DE ÁREA						
07		SUELDO BASE		9,852.34				
38		AYUDA DE DESPENSA		127.05				
X4		AYUDA POR SERVICIOS A LA DOCENCIA (PAAE)		191.65				
X6		AYUDA POR SERVICIOS (PAAE)		94.30				
X7		ASIGNACIÓN DE APOYO A LA DOCENCIA (PAAE)		769.40				
CF01059	JORNADA	JEFE DE DEPARTAMENTO						
07		SUELDO BASE		8,550.73				
38		AYUDA DE DESPENSA		127.05				
X4		AYUDA POR SERVICIOS A LA DOCENCIA (PAAE)		191.65				
X6		AYUDA POR SERVICIOS (PAAE)		94.30				
X7		ASIGNACIÓN DE APOYO A LA DOCENCIA (PAAE)		769.40				
CF03809	JORNADA	CHOFER DE SPS						
07		SUELDO BASE		7,235.42				
13		ESTÍMULO AL DESEMPEÑO ADMINISTRATIVO (PAAE)		150.33				
35		ESTÍMULOS AL PERSONAL ADMINISTRATIVO		62.44				
38		AYUDA DE DESPENSA		141.52				
44		PREVISIÓN SOCIAL MÚLTIPLE		173.66				
X4		AYUDA POR SERVICIOS A LA DOCENCIA (PAAE)		213.40				
X6		AYUDA POR SERVICIOS (PAAE)		104.96				
X7		ASIGNACIÓN DE APOYO A LA DOCENCIA (PAAE)		856.80				



CF04805	JORNADA	SECRETARIA EJECUTIVA D	
07	SUELDO BASE		7,003.12
13	ESTÍMULO AL DESEMPEÑO ADMINISTRATIVO (PAAE)		141.64



GOBIERNO DEL ESTADO DE CAMPECHE  
SECRETARIA DE EDUCACION  
TABULADOR GENERAL DE PERSONAL DE EDUCACION TRANSFERIDO VIGENTE

Categoría	Tipo	Descripción de la Categoría	Importes Mensuales Zona Económica III					
			Inicial	"A"	"B"	"BC"	"C"	"D"
		Descripción del concepto			-----Con niveles de Carrera Magisterial-----			
		35 ESTÍMULOS AL PERSONAL ADMINISTRATIVO		62.44				
		38 AYUDA DE DESPENSA		141.52				
		44 PREVISIÓN SOCIAL MÚLTIPLE		173.66				
		X4 AYUDA POR SERVICIOS A LA DOCENCIA (PAAE)		213.40				
		X6 AYUDA POR SERVICIOS (PAAE)		104.96				
		X7 ASIGNACIÓN DE APOYO A LA DOCENCIA (PAAE)		856.80				
CF04806	JORNADA	SECRETARIA EJECUTIVA C						
		07 SUELDO BASE		7,371.84				
		13 ESTÍMULO AL DESEMPEÑO ADMINISTRATIVO (PAAE)		154.34				
		35 ESTÍMULOS AL PERSONAL ADMINISTRATIVO		62.44				
		38 AYUDA DE DESPENSA		141.52				
		44 PREVISIÓN SOCIAL MÚLTIPLE		173.66				
		X4 AYUDA POR SERVICIOS A LA DOCENCIA (PAAE)		213.40				
		X6 AYUDA POR SERVICIOS (PAAE)		104.96				
		X7 ASIGNACIÓN DE APOYO A LA DOCENCIA (PAAE)		856.80				
CF04807	JORNADA	SECRETARIA EJECUTIVA B						
		07 SUELDO BASE		7,616.58				
		13 ESTÍMULO AL DESEMPEÑO ADMINISTRATIVO (PAAE)		165.48				
		35 ESTÍMULOS AL PERSONAL ADMINISTRATIVO		693.86				
		38 AYUDA DE DESPENSA		141.52				
		44 PREVISIÓN SOCIAL MÚLTIPLE		173.66				
		X4 AYUDA POR SERVICIOS A LA DOCENCIA (PAAE)		213.40				
		X6 AYUDA POR SERVICIOS (PAAE)		104.96				
		X7 ASIGNACIÓN DE APOYO A LA DOCENCIA (PAAE)		856.80				
CF04808	JORNADA	SECRETARIA EJECUTIVA A						
		07 SUELDO BASE		7,668.72				
		13 ESTÍMULO AL DESEMPEÑO ADMINISTRATIVO (PAAE)		172.18				
		35 ESTÍMULOS AL PERSONAL ADMINISTRATIVO		1,561.90				
		38 AYUDA DE DESPENSA		141.52				
		44 PREVISIÓN SOCIAL MÚLTIPLE		173.66				
		X4 AYUDA POR SERVICIOS A LA DOCENCIA (PAAE)		213.40				
		X6 AYUDA POR SERVICIOS (PAAE)		104.96				
		X7 ASIGNACIÓN DE APOYO A LA DOCENCIA (PAAE)		856.80				



CF07817	JORNADA	RESPONSABLE DE FONDOS Y VALORES	
07	SUELDO BASE		7,003.12
13	ESTÍMULO AL DESEMPEÑO ADMINISTRATIVO (PAAE)		141.64

GOBIERNO DEL ESTADO DE CAMPECHE  
SECRETARIA DE EDUCACION  
TABULADOR GENERAL DE PERSONAL DE EDUCACION TRANSFERIDO VIGENTE

Categoría	Tipo	Descripción de la Categoría	Importes Mensuales Zona Económica III					
			Inicial	"A"	"B"	"BC"	"C"	"D"
Descripción del concepto			-----Con niveles de Carrera Magisterial-----					
35		ESTÍMULOS AL PERSONAL ADMINISTRATIVO		62.44				
38		AYUDA DE DESPENSA		141.52				
44		PREVISIÓN SOCIAL MÚLTIPLE		173.66				
X4		AYUDA POR SERVICIOS A LA DOCENCIA (PAAE)		213.40				
X6		AYUDA POR SERVICIOS (PAAE)		104.96				
X7		ASIGNACIÓN DE APOYO A LA DOCENCIA (PAAE)		856.80				
CF12803	JORNADA	COORDINADOR DE TÉCNICOS EN COMPUTACIÓN						
07		SUELDO BASE		7,544.06				
13		ESTÍMULO AL DESEMPEÑO ADMINISTRATIVO (PAAE)		154.34				
35		ESTÍMULOS AL PERSONAL ADMINISTRATIVO		62.44				
38		AYUDA DE DESPENSA		141.52				
44		PREVISIÓN SOCIAL MÚLTIPLE		173.66				
X4		AYUDA POR SERVICIOS A LA DOCENCIA (PAAE)		213.40				
X6		AYUDA POR SERVICIOS (PAAE)		104.96				
X7		ASIGNACIÓN DE APOYO A LA DOCENCIA (PAAE)		856.80				
CF12825	JORNADA	ANALISTA DE SISTEMAS MACROCOMPUTACIONALES						
07		SUELDO BASE		7,728.22				
13		ESTÍMULO AL DESEMPEÑO ADMINISTRATIVO (PAAE)		176.64				
35		ESTÍMULOS AL PERSONAL ADMINISTRATIVO		1,990.32				
38		AYUDA DE DESPENSA		141.52				
44		PREVISIÓN SOCIAL MÚLTIPLE		173.66				
X4		AYUDA POR SERVICIOS A LA DOCENCIA (PAAE)		213.40				
X6		AYUDA POR SERVICIOS (PAAE)		104.96				
X7		ASIGNACIÓN DE APOYO A LA DOCENCIA (PAAE)		856.80				
CF21859	JORNADA	COORDINADOR DE PROFESIONALES DICTAMINADORES						
07		SUELDO BASE		7,728.22				
13		ESTÍMULO AL DESEMPEÑO ADMINISTRATIVO (PAAE)		176.64				
35		ESTÍMULOS AL PERSONAL ADMINISTRATIVO		1,990.32				
38		AYUDA DE DESPENSA		141.52				
44		PREVISIÓN SOCIAL MÚLTIPLE		173.66				
X4		AYUDA POR SERVICIOS A LA DOCENCIA (PAAE)		213.40				
X6		AYUDA POR SERVICIOS (PAAE)		104.96				
X7		ASIGNACIÓN DE APOYO A LA DOCENCIA (PAAE)		856.80				



CF33821	JORNADA	ESPECIALISTA TÉCNICO	
07	SUELDO BASE		7,616.58
13	ESTÍMULO AL DESEMPEÑO ADMINISTRATIVO (PAAE)		150.33





GOBIERNO DEL ESTADO DE CAMPECHE  
SECRETARÍA DE EDUCACIÓN  
TABULADOR GENERAL DE PERSONAL DE EDUCACIÓN TRANSFERIDO VIGENTE

Categoría	Tipo	Descripción de la Categoría	Importes Mensuales Zona Económica III						
Descripción del concepto			-----Con niveles de Carrera Magisterial-----						
			Inicial	"A"	"B"	"BC"	"C"	"D"	"E"
35		ESTÍMULOS AL PERSONAL ADMINISTRATIVO		693.86					
38		AYUDA DE DESPENSA		141.52					
44		PREVISIÓN SOCIAL MÚLTIPLE		173.66					
X4		AYUDA POR SERVICIOS A LA DOCENCIA (PAAE)		213.40					
X6		AYUDA POR SERVICIOS (PAAE)		104.96					
X7		ASIGNACIÓN DE APOYO A LA DOCENCIA (PAAE)		856.80					
CF33828	JORNADA	PRODUCTOR RADIOFÓNICO BILINGÜE							
07		SUELDO BASE		7,235.42					
13		ESTÍMULO AL DESEMPEÑO ADMINISTRATIVO (PAAE)		150.33					
35		ESTÍMULOS AL PERSONAL ADMINISTRATIVO		62.44					
38		AYUDA DE DESPENSA		141.52					
44		PREVISIÓN SOCIAL MÚLTIPLE		173.66					
X4		AYUDA POR SERVICIOS A LA DOCENCIA (PAAE)		213.40					
X6		AYUDA POR SERVICIOS (PAAE)		104.96					
X7		ASIGNACIÓN DE APOYO A LA DOCENCIA (PAAE)		856.80					
CF33865	JORNADA	JEFE DE UNIDAD RADIOFÓNICA BILINGÜE							
07		SUELDO BASE		7,235.42					
13		ESTÍMULO AL DESEMPEÑO ADMINISTRATIVO (PAAE)		150.33					
35		ESTÍMULOS AL PERSONAL ADMINISTRATIVO		62.44					
38		AYUDA DE DESPENSA		141.52					
44		PREVISIÓN SOCIAL MÚLTIPLE		173.66					
X4		AYUDA POR SERVICIOS A LA DOCENCIA (PAAE)		213.40					
X6		AYUDA POR SERVICIOS (PAAE)		104.96					
X7		ASIGNACIÓN DE APOYO A LA DOCENCIA (PAAE)		856.80					
CF33892	JORNADA	TÉCNICO SUPERIOR							
07		SUELDO BASE		7,668.72					
13		ESTÍMULO AL DESEMPEÑO ADMINISTRATIVO (PAAE)		172.18					
35		ESTÍMULOS AL PERSONAL ADMINISTRATIVO		1,561.90					
38		AYUDA DE DESPENSA		141.52					
44		PREVISIÓN SOCIAL MÚLTIPLE		173.66					
X4		AYUDA POR SERVICIOS A LA DOCENCIA (PAAE)		213.40					
X6		AYUDA POR SERVICIOS (PAAE)		104.96					
X7		ASIGNACIÓN DE APOYO A LA DOCENCIA (PAAE)		856.80					



CF34806	JORNADA	SUPERVISOR ADMINISTRATIVO	
07	SUELDO BASE		7,003.12
35	ESTÍMULOS AL PERSONAL ADMINISTRATIVO		62.44

GOBIERNO DEL ESTADO DE CAMPECHE  
SECRETARIA DE EDUCACION  
TABULADOR GENERAL DE PERSONAL DE EDUCACION TRANSFERIDO VIGENTE

Categoría	Tipo	Descripción de la Categoría	Importes Mensuales Zona Económica III					
			-----	-----Con niveles de Carrera Magisterial-----				-----
Descripción del concepto		-----	"A"	"B"	"BC"	"C"	"D"	"E"
		Inicial						
		38 AYUDA DE DESPENSA		141.52				
		44 PREVISIÓN SOCIAL MÚLTIPLE		173.66				
		X4 AYUDA POR SERVICIOS A LA DOCENCIA (PAAE)		213.40				
		X6 AYUDA POR SERVICIOS (PAAE)		104.96				
		X7 ASIGNACIÓN DE APOYO A LA DOCENCIA (PAAE)		856.80				
CF34807	JORNADA	AUXILIAR DE ADMINISTRADOR						
		07 SUELDO BASE		6,507.18				
		13 ESTÍMULO AL DESEMPEÑO ADMINISTRATIVO (PAAE)		134.76				
		35 ESTÍMULOS AL PERSONAL ADMINISTRATIVO		62.44				
		38 AYUDA DE DESPENSA		141.52				
		44 PREVISIÓN SOCIAL MÚLTIPLE		173.66				
		X4 AYUDA POR SERVICIOS A LA DOCENCIA (PAAE)		213.40				
		X6 AYUDA POR SERVICIOS (PAAE)		104.96				
		X7 ASIGNACIÓN DE APOYO A LA DOCENCIA (PAAE)		856.80				
CF34810	JORNADA	ANALISTA ADMINISTRATIVO						
		07 SUELDO BASE		7,544.06				
		13 ESTÍMULO AL DESEMPEÑO ADMINISTRATIVO (PAAE)		150.33				
		35 ESTÍMULOS AL PERSONAL ADMINISTRATIVO		62.44				
		38 AYUDA DE DESPENSA		141.52				
		44 PREVISIÓN SOCIAL MÚLTIPLE		173.66				
		X4 AYUDA POR SERVICIOS A LA DOCENCIA (PAAE)		213.40				
		X6 AYUDA POR SERVICIOS (PAAE)		104.96				
		X7 ASIGNACIÓN DE APOYO A LA DOCENCIA (PAAE)		856.80				
CF34813	JORNADA	JEFE DE OFICINA						
		07 SUELDO BASE		7,668.72				
		13 ESTÍMULO AL DESEMPEÑO ADMINISTRATIVO (PAAE)		158.32				
		35 ESTÍMULOS AL PERSONAL ADMINISTRATIVO		1,561.90				
		38 AYUDA DE DESPENSA		141.52				
		44 PREVISIÓN SOCIAL MÚLTIPLE		173.66				
		X4 AYUDA POR SERVICIOS A LA DOCENCIA (PAAE)		213.40				
		X6 AYUDA POR SERVICIOS (PAAE)		104.96				
		X7 ASIGNACIÓN DE APOYO A LA DOCENCIA (PAAE)		856.80				



CF34844	JORNADA	ASISTENTE DE ALMACÉN	
07	SUELDO BASE		6,507.18
13	ESTÍMULO AL DESEMPEÑO ADMINISTRATIVO (PAAE)		129.00
35	ESTÍMULOS AL PERSONAL ADMINISTRATIVO		62.44



GOBIERNO DEL ESTADO DE CAMPECHE  
SECRETARÍA DE EDUCACIÓN  
TABULADOR GENERAL DE PERSONAL DE EDUCACIÓN TRANSFERIDO VIGENTE

Categoría	Tipo	Descripción de la Categoría	Importes Mensuales Zona Económica III						
Descripción del concepto			-----Con niveles de Carrera Magisterial-----						
			Inicial	"A"	"B"	"BC"	"C"	"D"	"E"
38		AYUDA DE DESPENSA		141.52					
44		PREVISIÓN SOCIAL MÚLTIPLE		173.66					
X4		AYUDA POR SERVICIOS A LA DOCENCIA (PAAE)		213.40					
X6		AYUDA POR SERVICIOS (PAAE)		104.96					
X7		ASIGNACIÓN DE APOYO A LA DOCENCIA (PAAE)		856.80					
CF52118	JORNADA	DIRECTOR GENERAL							
07		SUELDO BASE		21,865.39					
38		AYUDA DE DESPENSA		127.05					
X4		AYUDA POR SERVICIOS A LA DOCENCIA (PAAE)		191.65					
X6		AYUDA POR SERVICIOS (PAAE)		94.30					
X7		ASIGNACIÓN DE APOYO A LA DOCENCIA (PAAE)		769.40					
CF52317	JORNADA	DIRECTOR DE ÁREA							
07		SUELDO BASE		12,921.39					
38		AYUDA DE DESPENSA		127.05					
X4		AYUDA POR SERVICIOS A LA DOCENCIA (PAAE)		191.65					
X6		AYUDA POR SERVICIOS (PAAE)		94.30					
X7		ASIGNACIÓN DE APOYO A LA DOCENCIA (PAAE)		769.40					
CF53083	JORNADA	SECRETARIO PARTICULAR DE SPS-33							
07		SUELDO BASE		10,256.29					
38		AYUDA DE DESPENSA		127.05					
X4		AYUDA POR SERVICIOS A LA DOCENCIA (PAAE)		191.65					
X6		AYUDA POR SERVICIOS (PAAE)		94.30					
X7		ASIGNACIÓN DE APOYO A LA DOCENCIA (PAAE)		769.40					
JA01009	JORNADA	JEFE DE PROYECTO							
07		SUELDO BASE		9,997.22					
ET		EFICIENCIA EN EL TRABAJO		98.90					
JA01026	JORNADA	AUXILIAR ADMINISTRATIVO							
07		SUELDO BASE		6,699.44					
ET		EFICIENCIA EN EL TRABAJO		98.90					



JA04003	JORNADA	ANALISTA DE SISTEMAS ADMINISTRATIVOS	
07 SUELDO BASE			8,603.60
ET EFICIENCIA EN EL TRABAJO			98.90



GOBIERNO DEL ESTADO DE CAMPECHE  
SECRETARIA DE EDUCACION  
TABULADOR GENERAL DE PERSONAL DE EDUCACION TRANSFERIDO VIGENTE

Categoría	Tipo	Descripción de la Categoría	Importes Mensuales Zona Económica III				
Descripción del concepto			-----Con niveles de Carrera Magisterial-----				
	Inicial	"A"	"B"	"BC"	"C"	"D"	"E"
JA08016	JORNADA	SECRETARIA DE DIRECTOR DE PLANTEL					
07 SUELDO BASE				8,194.00			
ET EFICIENCIA EN EL TRABAJO				98.90			
JA08029	JORNADA	SECRETARIA DE JEFE DE DEPARTAMENTO					
07 SUELDO BASE				7,025.64			
ET EFICIENCIA EN EL TRABAJO				98.90			
JP01002	JORNADA	ANALISTA ESPECIALIZADO					
07 SUELDO BASE				8,603.60			
ET EFICIENCIA EN EL TRABAJO				98.90			
JP07539	JORNADA	ANALISTA TÉCNICO ESPECIALIZADO					
07 SUELDO BASE				12,141.82			
ET EFICIENCIA EN EL TRABAJO				98.90			
JS06006	JORNADA	AUXILIAR DE INTENDENCIA					
07 SUELDO BASE				6,407.10			
ET EFICIENCIA EN EL TRABAJO				98.90			
JS07002	JORNADA	OFICIAL DE SERVICIOS ESPECIALIZADOS					
07 SUELDO BASE				7,790.86			
ET EFICIENCIA EN EL TRABAJO				98.90			
JS08012	JORNADA	OFICIAL DE SERVICIOS					
07 SUELDO BASE				6,699.44			
ET EFICIENCIA EN EL TRABAJO				98.90			
JT03002	JORNADA	ANALISTA TÉCNICO					
07 SUELDO BASE				9,041.18			



ET EFICIENCIA EN EL TRABAJO

98.90

JT05003 JORNADA BIBLIOTECARIO

07 SUELDO BASE

7,388.68





GOBIERNO DEL ESTADO DE CAMPECHE  
SECRETARIA DE EDUCACION  
TABULADOR GENERAL DE PERSONAL DE EDUCACION TRANSFERIDO VIGENTE

Categoría	Tipo	Descripción de la Categoría	Importes Mensuales Zona Económica III					
			Inicial	"A"	"B"	"BC"	"C"	"D"
Descripción del concepto			-----Con niveles de Carrera Magisterial-----					
ET EFICIENCIA EN EL TRABAJO			98.90					
LA01005	JORNADA	ADMINISTRATIVO ESPECIALIZADO						
07 SUELDO BASE			7,794.06					
ET EFICIENCIA EN EL TRABAJO			98.90					
LA01022	JORNADA	CLASIFICADOR DE INFORMACIÓN						
07 SUELDO BASE			7,030.82					
ET EFICIENCIA EN EL TRABAJO			98.90					
LA08006	JORNADA	SECRETARIA EJECUTIVA						
07 SUELDO BASE			9,056.38					
ET EFICIENCIA EN EL TRABAJO			98.90					
LA08025	JORNADA	SECRETARIA						
07 SUELDO BASE			8,213.42					
ET EFICIENCIA EN EL TRABAJO			98.90					
LF34018	JORNADA	COORDINADOR DEPARTAMENTAL						
07 SUELDO BASE			12,506.80					
ET EFICIENCIA EN EL TRABAJO			106.46					
LP01002	JORNADA	ANALISTA ESPECIALIZADO						
07 SUELDO BASE			10,040.04					
ET EFICIENCIA EN EL TRABAJO			98.90					
LS06002	JORNADA	INTENDENTE						
07 SUELDO BASE			6,055.46					
ET EFICIENCIA EN EL TRABAJO			98.90					
LS06006	JORNADA	AUXILIAR DE INTENDENCIA						
07 SUELDO BASE			5,540.98					



ET EFICIENCIA EN EL TRABAJO

98.90

LS14012 JORNADA GUARDIÁN



GOBIERNO DEL ESTADO DE CAMPECHE  
SECRETARIA DE EDUCACION  
TABULADOR GENERAL DE PERSONAL DE EDUCACION TRANSFERIDO VIGENTE

Categoría	Tipo	Descripción de la Categoría	Importes Mensuales Zona Económica III						
Descripción del concepto			-----Con niveles de Carrera Magisterial-----						
			Inicial	"A"	"B"	"BC"	"C"	"D"	"E"
07 SUELDO BASE			6,680.86						
ET EFICIENCIA EN EL TRABAJO			98.90						
LT05006	JORNADA	TÉCNICO BIBLIOTECARIO							
07 SUELDO BASE			7,794.06						
ET EFICIENCIA EN EL TRABAJO			98.90						
LT05011	JORNADA	BIBLIOTECARIO ESPECIALIZADO							
07 SUELDO BASE			9,056.38						
ET EFICIENCIA EN EL TRABAJO			98.90						
LT05013	JORNADA	BIBLIOTECARIO ESPECIALIZADO							
07 SUELDO BASE			9,056.38						
ET EFICIENCIA EN EL TRABAJO			98.90						
MA01001	JORNADA	JEFE DE OFICINA							
07 SUELDO BASE			10,541.88						
ET EFICIENCIA EN EL TRABAJO			98.90						
MA08004	JORNADA	TAQUIMECANÓGRAFA							
07 SUELDO BASE			6,699.44						
ET EFICIENCIA EN EL TRABAJO			98.90						
MA08016	JORNADA	SECRETARIA DE DIRECTOR DE PLANTEL (ES)							
07 SUELDO BASE			8,194.00						
ET EFICIENCIA EN EL TRABAJO			98.90						

\* Los niveles de carrera magisterial se publican de conformidad con el Transitorio Décimo Primero de la Ley General del Servicio Profesional Docente PRIMERO. - Los límites de remuneración neta mensual que se autorizan para los servidores públicos de mando de la Secretaría de Educación, serán los siguientes.

PUESTO	REMUNERACIÓN NETA MENSUAL (Sueldo Base y Compensación Garantizada)	
	Mínimo	Máximo
Secretario	65,484.43	79,200.00
Subsecretario	49,627.94	58,935.99
Director	35,708.32	40,935.63
Subdirector y Coordinador	15,889.09	34,287.04
Jefe y Subjefe de Departamento	6,218.71	20,414.81

Las mismas percepciones se otorgarán para los puestos homólogos que por su nivel salarial sean equivalentes al de un puesto de la estructura orgánica.

SEGUNDO. - La compensación garantizada se otorgará en función del puesto y nivel salarial. No se considera para el cálculo y pago de cuotas y aportaciones de seguridad social ni para la prima vacacional. Este concepto será objeto de pago para otras prestaciones de fin de año.

**PERCEPCIONES QUE RECIBE EL PERSONAL QUE TIENE PLAZA ESTATAL  
PERSONAL DOCENTES ACTIVO**

NOMBRE	IMPORTE
DIA DEL MAESTRO	\$10,850.00
ORG. DEL CICLO ESCOLAR	\$8,700.00
BONO P/COMPRA DE UTILES ESCOLARES	\$4,670.00
AYUDA P/ADQ. DE LIBROS	\$2,730.00
BONO POR ADSCRIPCION	\$4,250.00
ESTIMULO DE FIN DE AÑO	45 días sueldo base
COMPENSACION NACIONAL UNICA	\$3,380.00

**PERSONAL DE APOYO Y ASISTENCIA A LA EDUCACION ACTIVO**

NOMBRE	IMPORTE
DIA DEL EMPLEADO	\$9,750.00
BONO P/COMPRA DE UTILES ESCOLARES	\$4,780.00
AYUDA P/ADQ DE UNIFORMES	\$3,040.00

ASIGNACION ACTIVIDADES CULTURALES	5 días de acdo a la cat.
ESTIMULO DE FIN DE AÑO	45 días sueldo base plaza inicial
CANASTA NAVIDEÑA	\$2,390.00
BONO POR ADSCRIPCION	\$4,250.00
VALE DE DESPENSA	\$7,450.00
COMPENSACION NACIONAL UNICA	\$2,740.40

**EL INCREMENTO PARA EL 2017 SE DA A CONOCER EN EL MES DE MAYO RETROACTIVO AL 1° DE ENERO DE 2016**

INCREMENTO SALARIAL A PARTIR DEL 1° DE ENERO DE 2016	
DOCENTES	3.50%
APOYO	3.35%

INCREMENTO SALARIAL AL PERSONAL DE LA LICENCIATURA EN INFORMATICA A PARTIR DEL 1° DE FEBRERO DE 2016	
DOCENTES Y APOYO	3.15%

**PERSONAL JUBILADO (DOCENTES Y APOYO)**

NOMBRE	IMPORTE
BONO P/JUBILIADOS Y PENSIONADOS	\$6,200.00

**XI. Secretaría de Salud**

SECRETARIA DE SALUD SUBSECRETARIA DE ADMINISTRACION Y FINANZAS DIRECCION GENERAL DE RECURSOS HUMANOS TABULADOR RAMA MEDICA, PARA MEDICA Y GRUPO AFIN VIGENCIA 1 DE MAYO DEL 2017						
CODIGO	NIVEL	PUESTO	ZONA 3			
			SUELDO MENSUAL	ASIGNACION BRUTA	AYUDA PARA GASTOS DE ACTUALIZACION	PERCEPCIONES TOTALES
<b>01 RAMA MEDICA</b>						
M01002	SN	MEDICO ESPECIALISTA EN AREA NORMATIVA	\$19,123.00	\$13,232.00	\$7,968.00	\$40,323.00
M01003	SN	MEDICO GENERAL EN AREA NORMATIVA	\$16,494.00	\$12,149.00	\$5,360.00	\$34,003.00
M01004	SN	MEDICO ESPECIALISTA "A"	\$19,123.00	\$10,101.00	\$11,098.00	\$40,322.00
M01005	SN	CIRUJANO DENTISTA ESPECIALIZADO	\$18,709.00	\$10,139.00	\$11,140.00	\$39,988.00
M01006	SN	MEDICO GENERAL "A"	\$16,494.00	\$9,484.00	\$8,025.00	\$34,003.00
M01007	SN	CIRUJANO DENTISTA "A"	\$15,779.00	\$8,509.00	\$7,973.00	\$32,261.00
M01008	SN	MEDICO GENERAL "B"	\$17,051.00	\$9,734.00	\$9,383.00	\$36,168.00
M01009	SN	MEDICO GENERAL "C"	\$18,709.00	\$10,139.00	\$11,140.00	\$39,988.00
M01010	SN	MEDICO ESPECIALISTA "B"	\$20,204.00	\$10,060.00	\$12,162.00	\$42,426.00
M01011	SN	MEDICO ESPECIALISTA "C"	\$22,750.00	\$11,036.00	\$12,904.00	\$46,690.00
M01012	SN	CIRUJANO MAXILO FACIAL	\$19,123.00	\$9,891.00	\$11,307.00	\$40,321.00
M01014	SN	CIRUJANO DENTISTA "B"	\$16,533.00	\$8,840.00	\$7,902.00	\$33,275.00
M01015	SN	CIRUJANO DENTISTA "C"	\$17,389.00	\$10,246.00	\$8,390.00	\$36,025.00
M01016	SN	FISICO MEDICO	\$22,750.00	\$11,036.00	\$12,904.00	\$46,690.00
<b>02 RAMA PARAMEDICA</b>						
M02001	SN	QUIMICO "A"	\$15,177.00	\$8,705.00	\$5,743.00	\$29,625.00
M02002	SN	BIOLOGO "A"	\$15,177.00	\$8,705.00	\$5,743.00	\$29,625.00
M02003	SN	TECNICO LABORATORISTA "A"	\$9,599.00	\$4,069.00	\$1,962.00	\$15,630.00
M02004	SN	TECNICO LABORATORISTA DE BIOTERIO	\$9,599.00	\$4,069.00	\$1,962.00	\$15,630.00

M02005	SN	AUX. DE LABORATORIO Y/O BIOTERIO "A"	\$8,168.00	\$3,520.00	\$1,380.00	\$13,068.00
M02006	SN	TECNICO RADIOLOGO O EN RADIOTERAPIA	\$9,902.00	\$4,327.00	\$1,849.00	\$16,078.00
M02007	SN	TECNICO EN ELECTRODIAGNOSTICO	\$9,599.00	\$4,069.00	\$1,962.00	\$15,630.00
M02008	SN	SUPERVISOR DE MANUF. DE PROTESIS VAL.	\$12,667.00	\$5,295.00	\$2,173.00	\$20,135.00
M02009	SN	TECNICO DE PROTESIS VALVULARES	\$9,599.00	\$4,069.00	\$1,962.00	\$15,630.00
M02010	SN	SUPERVISOR DE TERAPISTAS	\$9,710.00	\$5,092.00	\$3,806.00	\$18,608.00
M02011	SN	TERAPISTA ESPECIALIZADO	\$9,975.00	\$4,539.00	\$2,175.00	\$16,689.00
M02012	SN	TERAPISTA	\$9,599.00	\$4,069.00	\$1,962.00	\$15,630.00
M02013	SN	TECNICO PROTESISTA Y ORTESISTA	\$9,599.00	\$4,069.00	\$1,962.00	\$15,630.00
M02014	SN	TECNICO EN OPTOMETRIA	\$9,599.00	\$4,069.00	\$1,962.00	\$15,630.00
M02015	SN	PSICOLOGO CLINICO	\$14,155.00	\$8,421.00	\$4,188.00	\$26,764.00
M02016	SN	CITOTECNOLOGO "A"	\$9,599.00	\$4,069.00	\$1,962.00	\$15,630.00
M02017	SN	TECNICO DE LAB. DE OPTOAUDIOMETRIA	\$9,599.00	\$4,069.00	\$1,962.00	\$15,630.00
M02018	SN	TECNICO ANESTESISTA	\$9,599.00	\$4,069.00	\$1,962.00	\$15,630.00
M02019	SN	TECNICO HISTOPATOLOGO	\$9,599.00	\$4,069.00	\$1,962.00	\$15,630.00
M02020	SN	ESPEC. EN PROD. CONTROL E INVEST. DE BIOL. Y REAC	\$17,155.00	\$10,098.00	\$7,477.00	\$34,730.00
M02021	SN	SUPERVISOR EN PROD. CONTROL E INVEST. DE BIOL. Y REAC.	\$15,779.00	\$8,509.00	\$7,973.00	\$32,261.00
M02022	SN	PROD. CONTROLADOR E INVEST. DE BIOL. Y REAC	\$15,177.00	\$8,705.00	\$5,743.00	\$29,625.00
M02023	SN	TECNICO ESPECIALISTA EN BIOLOGICOS Y REACTIVOS	\$9,975.00	\$4,539.00	\$2,175.00	\$16,689.00
M02024	SN	TECNICO EN BIOLOGICOS Y REACTIVOS	\$9,861.00	\$4,180.00	\$1,811.00	\$15,852.00
M02025	SN	ENFERMERA ESPECIALISTA EN AREA NORMATIVA	\$16,187.00	\$7,724.00	\$7,548.00	\$31,459.00
M02029	SN	PARAMEDICO EN AREA NORMATIVA	\$12,060.00	\$5,695.00	\$2,004.00	\$19,759.00
M02030	SN	ENFERMERA ESPECIALISTA EN OBSTETRICIA	\$16,598.00	\$8,311.00	\$8,256.00	\$33,165.00
M02031	SN	ENFERMERA JEFE DE SERVICIO	\$16,598.00	\$8,311.00	\$8,256.00	\$33,165.00
M02032	SN	COORD. DE ENSEÑANZA DE ENFERMERIA	\$16,040.00	\$8,418.00	\$8,538.00	\$32,996.00
M02034	SN	ENFERMERA ESPECIALISTA "A"	\$11,665.00	\$6,180.00	\$4,942.00	\$22,787.00

M02035	SN	ENFERMERA GENERAL TITULADA "A"	\$10,556.00	\$6,380.00	\$4,202.00	\$21,138.00
M02036	SN	AUXILIAR DE ENFERMERIA "A"	\$9,270.00	\$4,856.00	\$4,252.00	\$18,378.00
M02037	SN	SUBJEFE DE FARMACIA	\$12,667.00	\$5,295.00	\$2,173.00	\$20,135.00
M02038	SN	OFICIAL Y/O PREP. DESPACHADOR DE FARMACIA	\$9,599.00	\$4,069.00	\$1,962.00	\$15,630.00
M02040	SN	TRABAJADORA SOCIAL EN AREA MEDICA "A"	\$9,710.00	\$5,092.00	\$3,806.00	\$18,608.00
M02041	SN	TECNICO GERICULTISTA	\$9,599.00	\$4,069.00	\$1,962.00	\$15,630.00
M02042	SN	TECNICO EN ODONTOLOGIA	\$9,599.00	\$4,069.00	\$1,962.00	\$15,630.00
M02043	SN	IATROTECNICO	\$11,209.00	\$4,926.00	\$1,613.00	\$17,748.00
M02044	SN	SUBJEFE DE DIETETICA	\$9,975.00	\$4,539.00	\$2,175.00	\$16,689.00
M02045	SN	DIETISTA	\$9,599.00	\$4,069.00	\$1,962.00	\$15,630.00
M02046	SN	COCINERO JEFE DE HOSPITAL	\$8,168.00	\$3,520.00	\$1,380.00	\$13,068.00
M02047	SN	COCINERO EN HOSPITAL	\$7,728.00	\$3,127.00	\$1,380.00	\$12,235.00
M02048	SN	AUX. DE COCINA EN HOSPITAL	\$7,689.00	\$3,042.00	\$1,380.00	\$12,111.00
M02049	SN	NUTRICIONISTA	\$13,022.00	\$5,970.00	\$3,356.00	\$22,348.00
M02050	SN	TECNICO EN NUTRICION	\$9,975.00	\$4,539.00	\$2,175.00	\$16,689.00
M02051	SN	ECONOMO	\$7,748.00	\$3,106.00	\$1,380.00	\$12,234.00
M02054	SN	JEFE DE BRIGADA EN PROGRAMAS DE SALUD	\$8,488.00	\$3,845.00	\$1,380.00	\$13,713.00
M02055	SN	JEFE DE SECTOR EN PROGRAMAS DE SALUD	\$9,127.00	\$3,951.00	\$1,684.00	\$14,762.00
M02056	SN	JEFE DE DISTRITO EN PROGRAMAS DE SALUD	\$9,393.00	\$4,025.00	\$1,781.00	\$15,199.00
M02057	SN	JEFE DE ESTADISTICA Y ARCHIVO CLINICO	\$9,393.00	\$4,025.00	\$1,781.00	\$15,199.00
M02058	SN	TECNICO EN ESTADISTICA EN AREA MEDICA	\$9,127.00	\$3,951.00	\$1,684.00	\$14,762.00
M02059	SN	AUX. DE ESTADISTICA Y ARCHIVO CLINICO	\$7,748.00	\$3,106.00	\$1,380.00	\$12,234.00
M02060	SN	JEFE DE ADMINISION	\$9,393.00	\$4,025.00	\$1,781.00	\$15,199.00
M02061	SN	AUXILIAR DE ADMISION	\$7,748.00	\$3,106.00	\$1,380.00	\$12,234.00
M02062	SN	PSICOLOGO ESPECIALIZADO	\$15,739.00	\$9,648.00	\$4,451.00	\$29,838.00
M02063	SN	AYUDANTE DE AUTOPSIAS	\$8,168.00	\$3,520.00	\$1,380.00	\$13,068.00
M02064	SN	AUXILIAR TECNICO DE DIAGNOSTICO Y/O TRATAMIENTO	\$7,748.00	\$3,106.00	\$1,380.00	\$12,234.00
M02065	SN	MASAJISTA	\$7,748.00	\$2,983.00	\$1,380.00	\$12,111.00
M02066	SN	TECNICO EN TRABAJO SOCIAL EN AREA MEDICA "A"	\$9,599.00	\$3,584.00	\$2,447.00	\$15,630.00



M02067	SN	OPERADOR CLINICO DE PRIMER NIVEL	\$8,168.00	\$3,520.00	\$1,380.00	\$13,068.00
M02068	SN	TECNICO EN ATENCION PRIMARIA A LA SALUD	\$10,516.00	\$4,630.00	\$1,646.00	\$16,792.00
M02069	SN	TECNICO EN SALUD EN UNIDAD AUXILIAR	\$9,127.00	\$3,951.00	\$1,684.00	\$14,762.00
M02072	SN	SUPERVISORA DE TRABAJO SOCIAL EN AREA MEDICA "A"	\$10,556.00	\$6,379.00	\$4,280.00	\$21,215.00
M02073	SN	TECNICO EN PROGRAMAS DE SALUD	\$8,168.00	\$3,520.00	\$1,380.00	\$13,068.00
M02074	SN	LABORATORISTA "A"	\$9,902.00	\$4,327.00	\$1,849.00	\$16,078.00
M02075	SN	INHALOTERAPETUTA	\$9,599.00	\$4,069.00	\$1,962.00	\$15,630.00
M02076	SN	AUXILIAR DE PROTESISTA Y ORTESISTA	\$9,127.00	\$3,951.00	\$1,684.00	\$14,762.00
M02077	SN	QUIMICO JEFE DE SECC. DE LAB. DE ANALISIS CLINICOS "A"	\$16,628.00	\$9,734.00	\$7,068.00	\$33,430.00
M02078	SN	PROFESIONAL EN COMUNICACIÓN HUMANA	\$14,155.00	\$8,421.00	\$4,188.00	\$26,764.00
M02079	SN	TECNICO EN SANEAMIENTO BASICO Y AMBIENTAL	\$9,599.00	\$4,069.00	\$1,962.00	\$15,630.00
M02080	SN	TECNICO EN VERIFICACION SANITARIA	\$9,599.00	\$4,069.00	\$1,962.00	\$15,630.00
M02081	SN	ENFERMERA GENERAL TITULADA "B"	\$11,244.00	\$6,242.00	\$4,931.00	\$22,417.00
M02082	SN	AUXILIAR DE ENFERMERIA "B"	\$9,983.00	\$5,653.00	\$4,160.00	\$19,796.00
M02083	SN	ENFERMERA GENERAL TECNICA	\$10,556.00	\$6,380.00	\$4,202.00	\$21,138.00
M02084	SN	SUPERVISORA DE TRABAJO SOCIAL EN AREA MEDICA "B"	\$13,646.00	\$6,303.00	\$4,173.00	\$24,122.00
M02085	SN	TRABAJADORA SOCIAL EN AREA MEDICA "B"	\$10,139.00	\$5,599.00	\$4,196.00	\$19,934.00
M02086	SN	TECNICO EN TRABAJO SOCIAL EN AREA MEDICA "B"	\$9,411.00	\$4,636.00	\$2,754.00	\$16,801.00
M02087	SN	ENFERMERA ESPECIALISTA "B"	\$12,407.00	\$7,779.00	\$5,071.00	\$25,257.00
M02088	SN	QUIMICO "B"	\$15,779.00	\$8,509.00	\$7,973.00	\$32,261.00
M02089	SN	QUIMICO "C"	\$16,533.00	\$8,983.00	\$7,757.00	\$33,273.00
M02090	SN	QUIMICO JEFE DE SECC. DE LAB. DE ANALISIS CLINICOS "B"	\$17,155.00	\$10,098.00	\$7,477.00	\$34,730.00
M02091	SN	QUIMICO JEFE DE SECC. DE LAB. DE ANALISIS CLINICOS "C"	\$17,389.00	\$10,246.00	\$8,390.00	\$36,025.00
M02092	SN	BIOLOGO "B"	\$15,779.00	\$8,509.00	\$7,973.00	\$32,261.00
M02093	SN	BIOLOGO "C"	\$16,533.00	\$8,983.00	\$7,757.00	\$33,273.00

M02094	SN	LABORATORISTA "B"	\$9,975.00	\$4,539.00	\$2,175.00	\$16,689.00
M02095	SN	TECNICO LABORATORISTA "B"	\$9,861.00	\$4,180.00	\$1,811.00	\$15,852.00
M02096	SN	AUX. DE LABORATORIO Y/O BIOTERIO "B"	\$8,488.00	\$3,845.00	\$1,380.00	\$13,713.00
M02097	SN	CITOTECNOLOGO "B"	\$9,861.00	\$4,180.00	\$1,811.00	\$15,852.00
M02098	SN	MICROSCOPISTA DX. PALUDISMO	\$9,599.00	\$4,069.00	\$1,962.00	\$15,630.00
M02100	SN	PASANTE DE PSICOLOGO	\$7,748.00	\$3,106.00	\$1,380.00	\$12,234.00
M02101	SN	PASANTE DE LICENCIATURA EN TRABAJO SOCIAL	\$8,168.00	\$3,520.00	\$1,380.00	\$13,068.00
M02105	SN	ENFERMERA GENERAL TITULADA "C"	\$14,155.00	\$7,248.00	\$5,359.00	\$26,762.00
M02106	SN	ENFERMERA GENERAL TITULADA "D"	\$14,986.00	\$7,160.00	\$6,141.00	\$28,287.00
M02107	SN	ENFERMERA ESPECIALISTA "C"	\$15,739.00	\$7,014.00	\$6,380.00	\$29,133.00
M02108	SN	ENFERMERA ESPECIALISTA "D"	\$16,187.00	\$7,729.00	\$7,548.00	\$31,464.00
M02109	SN	TERAPISTA PROFESIONAL EN REHABILITACION	\$14,155.00	\$8,421.00	\$4,188.00	\$26,764.00
M02110	SN	PROFESIONAL EN TRABAJO SOCIAL EN AREA MÉDICA "A"	\$13,383.00	\$5,842.00	\$4,912.00	\$24,137.00
M02111	SN	PROFESIONAL EN TRABAJO SOCIAL EN AREA MÉDICA "B"	\$13,456.00	\$5,878.00	\$5,992.00	\$25,326.00
M02112	SN	SUPERVISORA PROFESIONAL EN TRABAJO SOCIAL "C"	\$13,828.00	\$6,731.00	\$5,582.00	\$26,141.00
M02113	SN	SUPERVISORA PROFESIONAL EN TRABAJO SOCIAL "D"	\$14,787.00	\$7,201.00	\$5,973.00	\$27,961.00
M02114	SN	TANATOLOGO	\$14,155.00	\$8,421.00	\$4,188.00	\$26,764.00
M02115	SN	LICENCIADO EN CIENCIAS DE LA NUTRICION	\$13,022.00	\$5,970.00	\$3,356.00	\$22,348.00
M02116	SN	MAESTRO EN CIENCIAS DE LA NUTRICION	\$14,205.00	\$6,708.00	\$3,592.00	\$24,505.00
M02117	SN	PARTERA ASISTENCIAL	\$9,390.00	\$3,987.00	\$2,115.00	\$15,492.00
M02118	SN	LICENCIADO EN SALUD PUBLICA	\$10,352.00	\$6,257.00	\$4,253.00	\$20,862.00
M02119	SN	COORDINADOR DE TRANSPLANTES DE ORGANOS Y TEJIDOS	\$16,250.00	\$8,664.00	\$8,664.00	\$33,578.00
M02120	SN	PARTERA TRADICIONAL INDIGENISTA	\$9,390.00	\$3,987.00	\$2,115.00	\$15,492.00
<b>03 RAMA AFIN</b>						
M03001	SN	INGENIERO BIOMEDICO	\$15,739.00	\$9,648.00	\$4,451.00	\$29,838.00
M03002	SN	VETERINARIO "A"	\$15,177.00	\$8,705.00	\$5,743.00	\$29,625.00
M03003	SN	TECNICO PUERICULTOR	\$8,488.00	\$3,845.00	\$1,380.00	\$13,713.00

M03004	SN	PROMOTOR EN SALUD	\$9,599.00	\$4,069.00	\$1,962.00	\$15,630.00
M03005	SN	AFANADORA	\$7,748.00	\$2,983.00	\$1,380.00	\$12,111.00
M03006	SN	CAMILLERO	\$7,748.00	\$2,983.00	\$1,380.00	\$12,111.00
M03007	SN	FISICO EN HOSPITAL	\$15,739.00	\$9,648.00	\$4,451.00	\$29,838.00
M03008	SN	EDUCADORA EN AREA MEDICA	\$9,599.00	\$4,069.00	\$1,962.00	\$15,630.00
M03009	SN	VETERINARIO "B"	\$15,779.00	\$8,509.00	\$7,973.00	\$32,261.00
M03010	SN	VETERINARIO "C"	\$16,533.00	\$8,983.00	\$7,757.00	\$33,273.00
M03011	SN	LAVANDERA EN HOSPITAL	\$7,728.00	\$1,945.00	\$1,380.00	\$11,053.00
M03012	SN	OPERADOR DE CALDERAS EN HOSPITAL	\$7,728.00	\$1,945.00	\$1,380.00	\$11,053.00
M03013	SN	TECNICO OPERADOR DE CALDERAS EN HOSPITAL	\$8,168.00	\$3,520.00	\$1,380.00	\$13,068.00
<b>04 RAMA AFIN ADMINISTRATIVA</b>						
M03018	SN	APOYO ADMINISTRATIVO EN SALUD - A8	\$8,190.00	\$3,626.00	\$1,600.00	\$13,416.00
M03019	SN	APOYO ADMINISTRATIVO EN SALUD - A7	\$7,895.00	\$2,923.00	\$1,500.00	\$12,318.00
M03020	SN	APOYO ADMINISTRATIVO EN SALUD - A6	\$7,840.00	\$2,732.00	\$1,500.00	\$12,072.00
M03021	SN	APOYO ADMINISTRATIVO EN SALUD - A5	\$7,790.00	\$2,417.00	\$1,500.00	\$11,707.00
M03022	SN	APOYO ADMINISTRATIVO EN SALUD - A4	\$7,740.00	\$1,822.00	\$1,500.00	\$11,062.00
M03023	SN	APOYO ADMINISTRATIVO EN SALUD - A3	\$7,695.00	\$1,332.00	\$1,500.00	\$10,527.00
M03024	SN	APOYO ADMINISTRATIVO EN SALUD - A2	\$7,645.00	\$1,332.00	\$1,500.00	\$10,477.00
M03025	SN	APOYO ADMINISTRATIVO EN SALUD - A1	\$7,595.00	\$1,332.00	\$1,500.00	\$10,427.00
<b>05 CF CONFIANZA ADMINISTRATIVO AFIN</b>						
CF4000 1	SN	SOPORTE ADMINISTRATIVO "D"	\$10,825.00	\$11,020.00	\$3,214.00	\$25,059.00
CF4000 2	SN	SOPORTE ADMINISTRATIVO "C"	\$9,652.00	\$10,885.00	\$2,256.00	\$22,793.00
CF4000 3	SN	SOPORTE ADMINISTRATIVO "B"	\$9,622.00	\$7,909.00	\$2,101.00	\$19,632.00
CF4000 4	SN	SOPORTE ADMINISTRATIVO "A"	\$8,827.00	\$6,524.00	\$1,925.00	\$17,276.00
<b>CF CONFIANZA MEDICA</b>						
CF4100 1	SN	JEFE DE UNIDAD DE ATENCION MEDICA "A"	\$20,185.00	\$10,050.00	\$12,150.00	\$42,385.00
CF4100 2	SN	JEFE DE UNIDAD DE ATENCION MEDICA "B"	\$20,577.00	\$12,537.00	\$10,742.00	\$43,856.00
CF4100 3	SN	JEFE DE UNIDAD DE ATENCION MEDICA "C"	\$21,647.00	\$12,393.00	\$10,331.00	\$44,371.00

CF4100 4	SN	JEFE DE UNIDAD DE ATENCION MEDICA "D"	\$22,728.00	\$11,025.00	\$12,891.00	\$46,644.00
CF4100 6	SN	SUBDIRECTOR MEDICO "B" EN HOSPITAL	\$23,146.00	\$13,292.00	\$10,957.00	\$47,395.00
CF4100 7	SN	SUBDIRECTOR MEDICO "C" EN HOSPITAL	\$25,193.00	\$13,440.00	\$13,089.00	\$51,722.00
CF4100 8	SN	SUBDIRECTOR MEDICO "D" EN HOSPITAL	\$28,567.00	\$17,351.00	\$17,680.00	\$63,598.00
CF4100 9	SN	SUBDIRECTOR MEDICO "E" EN HOSPITAL	\$28,567.00	\$17,351.00	\$17,680.00	\$63,598.00
CF4101 0	SN	SUBDIRECTOR MEDICO "F" EN HOSPITAL	\$32,054.00	\$20,025.00	\$14,716.00	\$66,795.00
CF4101 1	SN	ASISTENTE DE LA DIRECCION DEL HOSPITAL	\$20,185.00	\$10,050.00	\$12,150.00	\$42,385.00
CF4101 2	SN	JEFE DE DIVISION	\$25,193.00	\$13,440.00	\$13,089.00	\$51,722.00
CF4101 3	SN	JEFE DE SERVICIOS	\$23,146.00	\$13,292.00	\$10,957.00	\$47,395.00
CF4101 4	SN	JEFE DE UNIDAD EN HOSPITAL	\$21,647.00	\$12,393.00	\$10,331.00	\$44,371.00
CF4101 5	SN	COORD. MEDICO EN AREA NORMATIVA "A"	\$16,478.00	\$12,097.00	\$5,306.00	\$33,881.00
CF4101 6	SN	COORD. MEDICO EN AREA NORMATIVA "B"	\$16,025.00	\$10,846.00	\$6,097.00	\$32,968.00
CF4101 7	SN	JEFE DE LABORATORIO REGIONAL	\$17,138.00	\$12,641.00	\$4,919.00	\$34,698.00
CF4101 8	SN	JEFE DE LABORATORIO CLINICO	\$16,963.00	\$12,628.00	\$6,358.00	\$35,949.00
CF4102 2	SN	JEFE DE PSICOLOGIA CLINICA	\$15,763.00	\$7,908.00	\$6,442.00	\$30,113.00
CF4102 3	SN	JEFE DE ENFERMERAS DE PRIMER NIVEL	\$16,025.00	\$8,410.00	\$8,530.00	\$32,965.00
CF4102 4	SN	JEFE DE ENFERMERAS "A"	\$16,980.00	\$9,866.00	\$8,474.00	\$35,320.00
CF4102 5	SN	JEFE DE ENFERMERAS "B"	\$17,675.00	\$10,445.00	\$8,761.00	\$36,881.00
CF4102 6	SN	JEFE DE ENFERMERAS "C"	\$18,261.00	\$10,440.00	\$9,382.00	\$38,083.00
CF4102 7	SN	JEFE DE ENFERMERAS "D"	\$19,053.00	\$11,407.00	\$8,918.00	\$39,378.00
CF4102 8	SN	JEFE DE ENFERMERAS "E"	\$19,861.00	\$9,740.00	\$11,327.00	\$40,928.00
CF4103 0	SN	JEFE DE REGISTROS HOSPITALARIOS	\$10,081.00	\$4,374.00	\$2,420.00	\$16,875.00
CF4103 1	SN	JEFE DE FARMACIA	\$15,162.00	\$8,697.00	\$5,737.00	\$29,596.00
CF4103 2	SN	JEFE DE DIETETICA	\$10,081.00	\$4,374.00	\$2,420.00	\$16,875.00
CF4103 6	SN	INSPECTOR O DICTAMINADOR SANITARIO "C"	\$13,233.00	\$5,505.00	\$2,400.00	\$21,138.00
CF4103 7	SN	SUPERVISOR DE INSPECCION O DICT. SANITARIA	\$13,522.00	\$5,632.00	\$2,301.00	\$21,455.00
CF4103 8	SN	SUPERV. DE ACCION COMUNITARIA DE P.A.P.A.	\$9,966.00	\$4,535.00	\$2,173.00	\$16,674.00

CF4103 9	SN	COORD. MUNICIPAL	\$20,577.00	\$17,147.00	\$6,045.00	\$43,769.00
CF4104 0	SN	SUPERV. MEDICO EN AREA NORMATIVA	\$18,593.00	\$12,772.00	\$6,641.00	\$38,006.00
CF4104 1	SN	INVESTIGADOR EN CIENCIAS MEDICAS "D"	\$19,163.00	\$9,154.00	\$12,194.00	\$40,511.00
CF4104 2	SN	INVESTIGADOR EN CIENCIAS MEDICAS "E"	\$20,630.00	\$10,654.00	\$11,073.00	\$42,357.00
CF4104 3	SN	INVESTIGADOR EN CIENCIAS MEDICAS "F"	\$23,863.00	\$11,005.00	\$11,751.00	\$46,619.00
CF4104 4	SN	INVESTIGADOR EN CIENCIAS MEDICAS "A"	\$16,025.00	\$8,410.00	\$8,530.00	\$32,965.00
CF4104 5	SN	INVESTIGADOR EN CIENCIAS MEDICAS "B"	\$17,034.00	\$9,725.00	\$9,374.00	\$36,133.00
CF4104 6	SN	INVESTIGADOR EN CIENCIAS MEDICAS "C"	\$18,691.00	\$10,129.00	\$11,129.00	\$39,949.00
CF4104 7	SN	AYUDANTE DE INVEST. EN CIENCIAS MEDICAS "A"	\$9,118.00	\$3,948.00	\$1,683.00	\$14,749.00
CF4104 8	SN	AYUDANTE DE INVEST. EN CIENCIAS MEDICAS "B"	\$9,384.00	\$4,022.00	\$1,779.00	\$15,185.00
CF4104 9	SN	AYUDANTE DE INVEST. EN CIENCIAS MEDICAS "C"	\$9,888.00	\$4,322.00	\$1,846.00	\$16,056.00
CF4105 0	SN	INSPECTOR SANIT. Y/O DICTAMINADOR MEDICO	\$12,060.00	\$6,571.00	\$2,421.00	\$21,052.00
CF4105 2	SN	SUBJEFE DE ENFERMERAS	\$16,200.00	\$9,613.00	\$7,755.00	\$33,568.00
CF4105 4	SN	JEFE DE TRABAJO SOCIAL EN AREA MEDICA	\$14,044.00	\$7,537.00	\$3,029.00	\$24,610.00
CF4105 5	SN	AUXILIAR DE VERIFICACION SANITARIA	\$8,161.00	\$3,429.00	\$1,379.00	\$12,969.00
CF4105 6	SN	TEC. EN VERIF., DICT. O SANEAMIENTO "A"	\$9,966.00	\$4,961.00	\$1,746.00	\$16,673.00
CF4105 7	SN	TEC. EN VERIF., DICT. O SANEAMIENTO "B"	\$10,078.00	\$7,257.00	\$2,180.00	\$19,515.00
CF4105 8	SN	TEC. EN VERIF., DICT. O SANEAMIENTO "C"	\$12,060.00	\$6,571.00	\$2,421.00	\$21,052.00
CF4105 9	SN	VERIF. O DICTAMINADOR SANITARIO "A"	\$13,633.00	\$6,297.00	\$4,169.00	\$24,099.00
CF4106 0	SN	VERIF. O DICTAMINADOR SANITARIO "B"	\$14,044.00	\$7,539.00	\$3,029.00	\$24,612.00
CF4106 1	SN	VERIF. O DICTAMINADOR SANITARIO "C"	\$15,657.00	\$13,065.00	\$3,821.00	\$32,543.00
CF4106 2	SN	VERIF. O DICTAMINADOR ESPECIALIZADO "A"	\$15,939.00	\$13,683.00	\$3,063.00	\$32,685.00
CF4106 3	SN	VERIF. O DICTAMINADOR ESPECIALIZADO "B"	\$16,478.00	\$12,097.00	\$5,306.00	\$33,881.00
CF4106 4	SN	VERIF. O DICTAMINADOR ESPECIALIZADO "C"	\$16,963.00	\$12,632.00	\$6,355.00	\$35,950.00
CF4106 5	SN	VERIF. O DICTAMINADOR ESPECIALIZADO "D"	\$18,137.00	\$13,546.00	\$4,961.00	\$36,644.00

CF4107 4	SN	SUPERVISOR PARAMEDICO EN AREA NORMATIVA	\$12,655.00	\$5,290.00	\$2,171.00	\$20,116.00
CF4107 5	SN	COORD. PARAMEDICO EN AREA NORMATIVA "A"	\$13,233.00	\$5,505.00	\$2,400.00	\$21,138.00
CF4107 6	SN	COORD. PARAMEDICO EN AREA NORMATIVA "B"	\$12,060.00	\$6,571.00	\$2,421.00	\$21,052.00
CF4107 7	SN	JEFE TRABAJO SOCIAL EN AREA MÉDICA "B"	\$15,428.00	\$7,661.00	\$6,234.00	\$29,323.00
CF4108 7	SN	COORDINADOR (A) NORMATIVO DE ENFERMERIA	\$16,963.00	\$9,477.00	\$8,568.00	\$35,008.00
CF4108 8	SN	SUBJEFE DE EDUCACION E INVESTIGACION EN ENFERMERIA	\$14,430.00	\$8,562.00	\$6,778.00	\$29,770.00
CF4108 9	SN	JEFE DE ENFERMERAS JURISDICCIONALES	\$14,430.00	\$8,562.00	\$6,778.00	\$29,770.00
CF4109 0	SN	INVESTIGADOR EMERITO	\$21,193.00	\$9,777.00	\$10,427.00	\$41,397.00
CF5000 0	SN	JEFE DE DEPARTAMENTO EN AREA MEDICA "A"	\$20,339.00	\$10,201.00	\$9,788.00	\$40,328.00
CF5100 0	SN	JEFE DE DEPARTAMENTO EN AREA MEDICA "B"	\$22,217.00	\$12,262.00	\$11,735.00	\$46,214.00
CF5200 0	SN	JEFE DE DEPARTAMENTO DE BIOLOGICOS Y REACTIVOS	\$20,949.00	\$10,507.00	\$10,082.00	\$41,538.00

**TABULADOR DE SUELDOS DE PERSONAL DE MANDO MEDIO Y SUPERIOR CON VIGENCIA 16 DE OCTUBRE 2009**

**Instituto de Servicios Descentralizados de Salud Pública del Estado de Campeche  
TABULADOR DE PERCEPCIONES MENSUALES, MANDOS MEDIOS Y SUPERIOR (VIG. 16 DE OCTUBRE DEL 2009)  
REDUCCION 10% A CODIGOS DE SECRETARIOS Y DIRECTORES DE AREA**

CODIGO	NIVEL	DESCRIPCIÓN	SUELDO BRUTO	COMPENSACION GARANTIZADA BRUTA	TOTAL MENSUAL BRUTO
CF52254	33	SECRETARIO DE SALUD	15,866.89	122,268.12	138,135.02
CF53083	31C	SECRETARIO PARTICULAR	7,341.42	51,762.65	59,104.06
CF34260	30	DIRECTOR DE AREA	12,968.49	72,850.61	85,819.10
CF34245	29	DIRECTOR DE HOSPITAL GENERAL	8,157.13	31,751.97	39,909.10
CF34261	29	SUBDIRECTOR DE AREA NIVEL A	8,157.13	31,751.97	39,909.10
CF34261	29	SUBDIRECTOR DE AREA NIVEL B	8,157.13	39,733.80	47,890.93
CF21135	28	AUDITOR ENCARGADO	7,385.77	21,404.66	28,790.43
CF34068	28	ADMINISTRADOR JURISDICCIONAL NIVEL A	7,385.77	17,868.99	25,254.76
CF34068	28	ADMINISTRADOR JURISDICCIONAL NIVEL B	7,385.77	21,404.66	28,790.43
CF34263	28	JEFE DE DEPARTAMENTO	7,385.77	21,404.66	28,790.43
CF21905	27H	JEFE DE JURISDICCION SANITARIA	8,157.13	39,733.80	47,890.93

**Conceptos de Prestaciones**

Concepto	Descripción Presupuestal
<b>Prestaciones según Tabulador Único de Sueldos y Salarios vigente</b>	
07	Sueldo Base Tabulador Único de Sueldos
42	Asignación Bruta Tabulador Único de Sueldos
55AG	Ayuda para Gastos de Actualización (AGA) Tabulador Único de Sueldos

Las prestaciones de los servidores públicos establecidos en:

- Manual de Percepciones de los Servidores Públicos de las Dependencias y Entidades de la Administración Pública Federal.
- Manual para Prevenir y Disminuir Riesgos de Trabajo e Indicar el Otorgamiento de Derechos Adicionales.
- Condiciones Generales de Trabajo de la Secretaría de Salud.
- Reglamento para la Operación del Programa de Estímulos a la Calidad del Desempeño del Personal de Salud.
- Metodología para la Evaluación del Desempeño.
- Lineamientos Específicos para el Otorgamiento de la Medida de Fin de Año.
- Programa de compensación por Laborar en Comunidades de Bajo Desarrollo.
- Reglamento para Evaluar y Estimular al Personal de Base de la Secretaría de Salud.

## XII. Colegio de Estudios Científicos y Tecnológicos del Estado de Campeche

Clave del Puesto	Nivel	Denominación del Puesto	Sueldo Mensual Base	Total de Percepción Mensual	Total de Deducción Mensual	Impuestos Estatales	Cuotas Patronales IMSS, INFONAVIT e ISSSTECAM	Total Neto Mensual (Incluidas Deducciones de ISR e IMSS)	Tipo de Plaza
N / A		DIRECTOR GENERAL	60,430.10	60,430.10	16,126.86	1,607.44	8,950.06	44,303.24	CONFIANZA
N / A		DIRECTOR DE ÁREA	45,370.95	45,370.95	11,191.23	1,206.87	6,841.78	34,179.72	CONFIANZA
N / A		SUBDIRECTOR DE ÁREA	35,490.40	35,490.40	7,952.88	944.04	5,458.50	27,537.52	CONFIANZA
N / A		DIRECTOR DE PLANTEL "A"	39,315.30	39,315.30	9,206.49	1,045.79	5,993.99	30,108.81	CONFIANZA
N / A		DIRECTOR DE PLANTEL "B"	48,073.15	48,073.15	12,076.87	1,278.75	7,220.09	35,996.28	CONFIANZA
N / A		DIRECTOR DE PLANTEL "C"	55,256.00	55,256.00	14,431.05	1,469.81	8,225.68	40,824.95	CONFIANZA
N / A		SUBDIRECTOR DE PLANTEL "B"	35,318.80	35,318.80	7,896.63	939.48	5,434.48	27,422.17	CONFIANZA
N / A		SUBDIRECTOR DE PLANTEL "C"	40,616.85	40,616.85	9,633.07	1,080.41	6,176.20	30,983.78	CONFIANZA
N / A		JEFE DE DEPARTAMENTO	31,994.05	31,994.05	6,855.08	851.04	4,969.01	25,138.97	CONFIANZA
N / A		COORDINADOR ACADÉMICO	34,190.05	34,190.05	7,526.69	909.46	5,276.45	26,663.36	CONFIANZA
		TOTAL DIRECTIVO		-	-	-			



Clave del Puesto	Nivel	Denominación del Puesto	Sueldo Mensual Base	Total de Percepción Mensual	Total de Dedución Mensual	Impuestos Estatales	Cuotas Patronales IMSS, INFONAVIT e ISSSTECAM	Total Neto Mensual (Incluidas Deduciones de ISR e IMSS)	Tipo de Plaza
CF33158	16	COORDINADOR DE TÉCNICOS ESP.	12,986.95	12,986.95	2,025.28	345.45	2,308.02	10,961.67	BASE
CF08011	16	SUPERVISOR	12,986.95	12,986.95	2,025.28	345.45	2,308.02	10,961.67	BASE
CF12027	16	INGENIERO EN SISTEMAS	12,986.95	12,986.95	2,025.28	345.45	2,308.02	10,961.67	BASE
A01001	14	JEFE DE OFICINA	11,309.95	11,309.95	1,620.54	300.84	2,073.24	9,689.41	BASE
CF33116	14	TÉCNICO ESPECIALIZADO	11,309.95	11,309.95	1,620.54	300.84	2,073.24	9,689.41	BASE
P01002	13	ANALISTA ESPECIALIZADO	10,537.95	10,537.95	1,434.21	280.31	1,965.16	9,103.74	BASE
		MÉDICO GENERAL		-	-	-			
T06018	13	PROGRAMADOR	10,537.95	10,537.95	1,434.21	280.31	1,965.16	9,103.74	BASE
T26803	10	TRABAJADORA SOCIAL	9,037.80	9,037.80	1,115.52	240.41	1,755.14	7,922.28	BASE
CF18201	8	ENCARGADO DE ORDEN	8,190.95	8,190.95	948.15	217.88	1,636.58	7,242.80	BASE
T16005	8	LABORATORISTA	8,190.95	8,190.95	948.15	217.88	1,636.58	7,242.80	BASE
CF53455	13	SECRETARIA DE DIRECTOR GENERAL	9,910.90	9,910.90	1,296.21	263.63	1,877.37	8,614.69	BASE
T06027	8	CAPTURISTA	8,190.95	8,190.95	948.15	217.88	1,636.58	7,242.80	BASE
T09802	9	ENFERMERA	8,600.40	8,600.40	1,025.03	228.77	1,693.90	7,575.37	BASE
CF34006	10	SECRETARÍA DE DIRECTOR DE ÁREA	9,037.80	9,037.80	1,115.52	240.41	1,755.14	7,922.28	BASE
S05033		OPERADOR DE EQUIPO TIP.ESP.		-	-	-			
		ECÓNOMO		-	-	-			
A01005	7	ADMINSTRATIVO ESPECIALIZADO	7,787.90	7,787.90	872.48	207.16	1,580.15	6,915.42	BASE
CF34279	8	SECRETARIA DE DIRECTOR DE PLANTEL	8,190.95	8,190.95	948.15	217.88	1,636.58	7,242.80	BASE
		COCINERA		-	-	-			
T05003	6	BIBLIOTECARIO	7,385.95	7,385.95	797.70	196.47	1,523.88	6,588.25	BASE
S07007	4	OFICIAL DE MANTENIMIENTO	6,696.95	6,696.95	703.61	178.14	1,427.42	5,993.34	BASE
A03004	4	ALMACENISTA	6,696.95	6,696.95	703.61	178.14	1,427.42	5,993.34	BASE
S13008	4	CHOFER	6,696.95	6,696.95	703.61	178.14	1,427.42	5,993.34	BASE
A08004	4	TAQUIMECANOGRAFA	6,696.95	6,696.95	703.61	178.14	1,427.42	5,993.34	BASE
S01801	3	AUXILIAR SERVICIOS Y MANTTO.	6,404.70	6,404.70	663.71	170.37	1,386.50	5,740.99	BASE
S14003	4	VIGILANTE	6,696.95	6,696.95	703.61	178.14	1,427.42	5,993.34	BASE
		TOTAL ADMINISTRATIVO		-					

Clave del Puesto	Nivel	Denominación del Puesto	Sueldo Mensual Base	Total de Percepción Mensual	Total de Deducción Mensual	Impuestos Estatales	Cuotas Patronales IMSS, INFONAVIT e ISSSTECAM	Total Neto Mensual (Incluidas Deducciones de ISR e IMSS)	Tipo de Plaza
EH12001		PROFESOR CECYT I (ZONA II Y III)	427.60	427.60	20.08	11.37	549.71	407.52	
EH12002		PROFESOR CECYT II (1-19)	486.45	486.45	22.84	12.94	557.95	463.61	
EH12003		PROFESOR CECYT III (1-19)	554.15	554.15	28.61	14.74	567.43	525.54	
EH12004		PROFESOR CECYT IV (1-19)	596.70	596.70	32.52	15.87	573.38	564.18	
EH12001		CECYT I APOYO DOCENCIA PROFR. ASOCIADO "B" MT	427.60	427.60	20.08	11.37	549.71	407.52	
EH12001		CECYT I APOYO DOCENCIA PROFR. ASOCIADO "B" TT	427.60	427.60	20.08	11.37	549.71	407.52	
EH12002		CECYT II APOYO DOCENCIA PROFR. ASOCIADO "C" MT	486.45	486.45	22.84	12.94	557.95	463.61	
EH12002		CECYT II APOYO DOCENCIA PROFR. ASOCIADO "C" TT	486.45	486.45	22.84	12.94	557.95	463.61	
EH12003		CECYT III APOYO DOCENCIA PROFR. TITULAR "A" MT	554.15	554.15	28.61	14.74	567.43	525.54	
EH12003		CECYT III APOYO DOCENCIA PROFR. TITULAR "A" TT	554.15	554.15	28.61	14.74	567.43	525.54	
EH12004		CECYT IV APOYO DOCENCIA PROFR. TITULAR "B" MT	596.70	596.70	32.52	15.87	573.38	564.18	
EH12004		CECYT IV APOYO DOCENCIA PROFR. TITULAR "B" TT	596.70	596.70	32.52	15.87	573.38	564.18	
		HORAS DOCENTES		-					
EH12001		PROF CECYT I ADICIONALES ASOCIADO "A"		-					
EH12001		PROFCECYT I ADICIONALES ASOCIADO "B"	427.60	427.60	20.08	11.37	549.71	407.52	
EH12002		PROF CECYT II ADICIONALES ASOCIADO "C"	486.45	486.45	22.84	12.94	557.95	463.61	
EH12003		PROF CECYT III ADICIONALES TITULAR "A"	554.15	554.15	28.61	14.74	567.43	525.54	
EH12004		PROF CECYT IV ADICIONALES TITULAR "B"	596.70	596.70	32.52	15.87	573.38	564.18	
EH12004		PROF CECYT IV ADICIONALES TITULAR "C"	596.70	596.70	32.52	15.87	573.38	564.18	
		HORAS ADICIONALES							

Clave del Puesto	Nivel	Denominación del Puesto	Sueldo Mensual Base	Total de Percepción Mensual	Total de Deducción Mensual	Impuestos Estatales	Cuotas Patronales IMSS, INFONAVIT e	Total Neto Mensual (Incluidas Deducciones)	Tipo de Plaza
EH4625		PROFR. ASOCIADO "B" MT	9,408.30	9,408.30	1,192.20	250.26	1,807.01	8,216.10	BASE
EH4725		PROFR. ASOCIADO "B" TT	14,112.55	14,112.55	2,296.94	375.39	2,465.60	11,815.61	BASE
EH4661		PROFR. ASOCIADO "C" MT	10,586.85	10,586.85	1,446.02	281.61	1,972.00	9,140.83	BASE
EH4761		PROFR. ASOCIADO "C" TT	15,880.25	15,880.25	2,723.58	422.41	2,713.08	13,156.67	BASE
EH4627		PROFR. TITULAR "A" MT	12,214.55	12,214.55	1,838.86	324.91	2,199.88	10,375.69	BASE
EH4727		PROFR. TITULAR "A" TT	18,321.85	18,321.85	3,312.86	487.36	3,054.90	15,008.99	BASE
EH4629		PROFR. TITULAR "B" MT	14,437.65	14,437.65	2,375.41	384.04	2,511.12	12,062.24	BASE
EH4729		PROFR. TITULAR "B" TT	21,656.50	21,656.50	4,136.82	576.06	3,521.75	17,519.68	BASE
EH4663		PROFR. TITULAR "C" MT	17,069.05	17,069.05	3,010.50	454.04	2,879.51	14,058.55	BASE
EH4667		PROFR. TITULAR "C" TT	25,603.65	25,603.65	5,174.73	681.06	4,074.36	20,428.92	BASE
		TOTAL DOCENTES		-					

LAS SIGUIENTES CATEGORÍAS, SON PAGADAS POR HORAS ASIGNADAS A CADA DOCENTE, EN ESTE FORMATO SE PRESENTA LA INFORMACION POR HORA-SEMANA-MES PROFESOR CECYT I (ZONA II Y III), PROFESOR CECYT II (1-19), PROFESOR CECYT III (1-19), PROFESOR CECYT IV (1-19), CECYT I APOYO DOCENCA PROF. ASOCIADO B MT, CECYT I APOYO DOCENCA PROF. ASOC B TT, CECYT II APOYO DOCECNIA PROF. ASOCIADO C MT, CECYT II APOYO DOCENCIA PROF. ASOCIADO C TT, CECYT III APOYO DOCENCIA PROF. TITULAR A MT, CECYT III APOYO DOCENCIA PROF. TITULAR "A" TT, CECYT IV APOYO DOCENCIA PROF. TITULAR "B" MT, CECYT IV APOYO DOCENCIA PROF. TITULAR "B" TT, PROFCECYT I ADICIONALES ASOCIADO "B", PROF CECYT II ADICIONALES ASOCIADO "C", PROF CECYT III ADICIONALES TITULAR "A", PROF CECYT IV ADICIONALES TITULAR "B", PROF CECYT IV ADICIONALES TITULAR "C".

ESTE TABULADOR CORRESPONDE AL EJERCICIO 2018, EN ESPERA DEL NUEVO TABULADOR EN EL MES DE SEPTIEMBRE DEL 2018, RETROACTIVO AL 01 DE FEBRERO DEL MISMO AÑO.

Clave del Puesto	Nivel	Denominación del Puesto	Sueldo Mensual Base	Total de Percepción Mensual	Total de Deducción Mensual	Impuestos Estatales	Cuotas Patronales IMSS, INFONAVIT e ISSSTECAM	Total Neto Mensual (Incluidas Deducciones de ISR e IMSS)	Tipo de Plaza
		COMPENSACION GARANTIZADA							
N / A		DIRECTOR GENERAL	42,612.54	42,612.54	10,287.16	1,133.49	6,455.60	32,325.38	CONFIANZA
N / A		DIRECTOR DE AREA	31,404.36	31,404.36	6,700.02	835.36	4,886.46	24,704.34	CONFIANZA
N / A		SUBDIRECTOR DE AREA	29,656.60	29,656.60	6,240.45	788.87	4,641.77	23,416.15	CONFIANZA
N / A		JEFE DE DEPARTAMENTO	20,762.82	20,762.82	3,901.99	552.29	3,396.64	16,860.83	CONFIANZA
N / A		COORDINADOR DE PLANTEL	12,669.22	12,669.22	1,948.60	337.00	2,263.54	10,720.63	CONFIANZA

EL TABULADOR DE COMPENSACIONES ESTARA SUJETO A LAS RETENCIONES DE IMPUESTOS CORRESPONDIENTES Y SERA FACULTAD DEL DIRECTOR GENERAL EL OTORGAMIENTO DE LAS MISMAS SIEMPRE QUE EXISTA DISPONIBILIDAD PRESUPUESTAL.

## PRESTACIONES

Puesto	Prima vacacional 24 días (sal convencional)	Material Didactico Monto Anual (según el tabulador)	Apoyo a la Sup Académica (según tabulador)	Días de descanso obligatorio 3 días al año (salario convencional)	Ajuste a calendario 5 días (salario convencional)	Aguinaldo 40 días (salario convencional)	5 días complemento aguinaldo	puntualidad y asistencia (7.5 en julio y 7.5 en diciembre) 15 días en total	Apoyo a costumbres y tradiciones	Despensa	Día del empleado	Bono día de las madres	Adquisición de libros	Día de la secretaria	Ayuda utiles escolares	Estimulo antigüedad admiva	Estimulo al De sempeño Administrativo	Estimulo por Antigüedad Docente
ADMINISTRATIVO ESPECIALIZADO	\$20,363.02			\$4,636.46	\$10,311.31	\$68,742.08	\$8,592.76	\$25,778.28	\$4,525.86	\$66,101.00	\$1,500.00	\$500.00	\$0.00	\$0.00	\$3,150.00	\$0.00	\$5,333.33	\$0.00
ALMACENISTA	\$6,763.87			\$1,467.74	\$3,381.93	\$22,546.23	\$2,818.28	\$8,454.84	\$1,508.62	\$22,344.00	\$600.00	\$0.00	\$0.00	\$0.00	\$0.00	\$0.00	\$3,843.33	\$0.00
ANALISTA ESPECIALIZADO	\$69,384.16			\$22,346.04	\$44,692.08	\$297,947.21	\$37,243.40	\$111,730.21	\$13,577.58	\$201,096.00	\$5,400.00	\$4,000.00	\$0.00	\$0.00	\$5,250.00	\$3,500.00	\$9,176.66	\$0.00
AUXILIAR DE SERVICIOS	\$70,631.03			\$17,657.76	\$35,315.52	\$235,436.77	\$29,429.60	\$88,288.79	\$18,103.44	\$268,128.00	\$7,200.00	\$2,000.00	\$0.00	\$0.00	\$15,750.00	\$0.00	\$28,602.20	\$0.00
BIBLIOTECARIO	\$11,551.70			\$2,887.93	\$5,775.85	\$38,505.68	\$4,813.21	\$14,439.63	\$2,262.93	\$33,516.00	\$900.00	\$0.00	\$0.00	\$0.00	\$0.00	\$0.00	\$0.00	\$0.00
CAPTURISTA	\$93,589.22			\$23,397.31	\$46,794.61	\$311,964.08	\$38,995.51	\$116,986.53	\$18,103.44	\$268,128.00	\$7,200.00	\$3,000.00	\$0.00	\$15,400.00	\$8,400.00	\$5,000.00	\$17,072.21	\$0.00
CHOFER	\$11,732.97			\$2,710.01	\$5,866.48	\$39,109.90	\$4,888.74	\$11,317.76	\$3,017.24	\$44,688.00	\$1,200.00	\$0.00	\$0.00	\$0.00	\$1,050.00	\$0.00	\$0.00	\$0.00
COORDINADOR ACADEMICO	\$418,466.56			\$106,041.23	\$210,942.78	\$1,429,078.63	\$178,634.83	\$34,190.10	\$23,383.61	\$337,953.00	\$9,000.00	\$5,000.00	\$0.00	\$0.00	\$1,050.00	\$0.00	\$0.00	\$0.00
COORDINADOR DE TECNICOS	\$9,523.80			\$1,731.60	\$5,194.80	\$34,632.00	\$4,329.00	\$12,987.00	\$1,508.62	\$20,482.00	\$600.00	\$0.00	\$0.00	\$0.00	\$0.00	\$0.00	\$0.00	\$0.00
DIRECTOR DE AREA	\$73,983.42			\$18,495.85	\$36,991.71	\$246,611.39	\$30,826.42	\$0.00	\$3,017.24	\$44,688.00	\$1,200.00	\$500.00	\$0.00	\$0.00	\$0.00	\$0.00	\$0.00	\$0.00
DIRECTOR DE PLANTEL B	\$121,219.82			\$30,304.96	\$60,609.91	\$404,066.08	\$50,508.26	\$0.00	\$4,525.86	\$67,032.00	\$1,800.00	\$0.00	\$0.00	\$0.00	\$0.00	\$0.00	\$0.00	\$0.00
DIRECTOR DE PLANTEL C	\$22,102.44			\$5,525.61	\$11,051.22	\$73,674.80	\$9,209.35	\$0.00	\$754.31	\$11,172.00	\$300.00	\$0.00	\$0.00	\$0.00	\$0.00	\$0.00	\$0.00	\$0.00
DIRECTOR GENERAL	\$24,172.08			\$6,043.02	\$12,086.04	\$80,573.60	\$10,071.70	\$0.00	\$754.31	\$11,172.00	\$300.00	\$500.00	\$0.00	\$0.00	\$0.00	\$0.00	\$0.00	\$0.00
ENCARGADO DE ORDEN	\$49,909.88			\$12,545.73	\$25,637.52	\$170,916.78	\$21,364.60	\$59,998.34	\$9,806.03	\$140,581.00	\$3,900.00	\$2,500.00	\$0.00	\$0.00	\$6,300.00	\$0.00	\$13,019.99	\$0.00
ENFERMERA	\$2,006.76			\$573.36	\$1,720.08	\$11,467.20	\$1,433.40	\$4,300.20	\$754.31	\$6,517.00	\$0.00	\$0.00	\$0.00	\$0.00	\$0.00	\$0.00	\$0.00	\$0.00
INGENIERO EN SISTEMAS	\$6,857.14			\$1,714.28	\$3,428.57	\$22,857.12	\$2,857.14	\$8,571.42	\$754.31	\$11,172.00	\$300.00	\$0.00	\$0.00	\$0.00	\$1,050.00	\$0.00	\$0.00	\$0.00
JEFE DE DEPARTAMENTO	\$94,977.19			\$23,744.30	\$47,488.60	\$316,590.64	\$39,573.83	\$0.00	\$5,280.17	\$78,204.00	\$2,100.00	\$2,000.00	\$0.00	\$0.00	\$0.00	\$0.00	\$0.00	\$0.00
JEFE DE OFICINA	\$123,663.54			\$31,104.39	\$61,077.77	\$408,818.80	\$50,583.98	\$151,751.93	\$17,349.13	\$251,370.00	\$6,600.00	\$3,500.00	\$0.00	\$0.00	\$3,150.00	\$2,000.00	\$2,562.22	\$0.00

LABORATORISTA	\$62,622.16			\$15,519.03	\$31,584.11	\$210,560.74	\$26,320.09	\$78,960.28	\$13,577.58	\$199,234.00	\$5,400.00	\$1,500.00	\$0.00	\$0.00	\$8,400.00	\$0.00	\$9,176.66	\$0.00
OFICIAL DE MANTENIMIENTO	\$32,145.12			\$7,813.05	\$15,626.10	\$107,150.40	\$13,393.80	\$40,181.40	\$7,543.10	\$111,720.00	\$3,000.00	\$1,000.00	\$0.00	\$0.00	\$6,300.00	\$13,500.00	\$0.00	\$0.00
PROFESOR ASOCIADO B 1X2 TIEMPO	\$8,584.81	\$3,150.60	\$3,462.85	\$2,146.20	\$4,292.41	\$28,616.04	\$3,577.00	\$10,731.01	\$754.31	\$11,172.00	\$300.00	\$0.00	\$850.00	\$0.00	\$1,050.00	\$0.00	\$0.00	\$0.00
PROFESOR ASOCIADO B 3X4 TIEMPO	\$24,033.51	\$9,641.40	\$10,388.55	\$6,008.38	\$12,016.75	\$80,111.69	\$10,013.96	\$30,041.88	\$2,262.93	\$33,516.00	\$900.00	\$0.00	\$2,550.00	\$0.00	\$0.00	\$0.00	\$0.00	\$0.00
PROFESOR ASOCIADO C 1X2 TIEMPO	\$57,715.11	\$20,464.80	\$20,777.10	\$14,428.78	\$28,857.55	\$192,383.70	\$24,047.96	\$72,143.89	\$4,525.86	\$67,032.00	\$1,800.00	\$1,500.00	\$5,100.00	\$0.00	\$5,250.00	\$0.00	\$0.00	\$45,344.70
PROFESOR ASOCIADO C 3X4 TIEMPO	\$75,706.63	\$26,996.10	\$24,239.95	\$18,926.66	\$37,853.32	\$252,355.44	\$31,544.43	\$94,633.29	\$5,280.17	\$78,204.00	\$2,100.00	\$1,000.00	\$5,950.00	\$0.00	\$3,150.00	\$0.00	\$0.00	\$0.00
PROFESOR CECYT 1	\$455,325.72	\$213,208.88	\$220,529.80	\$108,953.40	\$235,280.42	\$1,547,298.52	\$196,067.02	\$588,201.05	\$86,745.65	\$669,059.50	\$26,700.00	\$9,500.00	\$75,650.00	\$0.00	\$36,750.00	\$0.00	\$0.00	\$64,005.60
PROFESOR CECYT 2	\$4,926.06	\$1,507.20	\$5,057.70	\$1,231.52	\$2,463.03	\$16,420.21	\$2,052.53	\$6,157.58	\$1,508.62	\$4,473.60	\$600.00	\$0.00	\$1,700.00	\$0.00	\$0.00	\$0.00	\$0.00	\$0.00
PROFESOR CECYT 4	\$33,184.63	\$11,782.80	\$11,983.40	\$8,296.16	\$16,592.31	\$110,615.43	\$13,826.93	\$41,480.79	\$3,017.24	\$25,164.00	\$1,200.00	\$1,000.00	\$3,400.00	\$0.00	\$2,100.00	\$0.00	\$0.00	\$0.00
PROFESOR TITULAR A 1X2 TIEMPO	\$21,592.31	\$7,562.70	\$6,925.70	\$5,398.06	\$10,796.15	\$71,974.35	\$8,996.79	\$26,990.38	\$1,508.62	\$22,344.00	\$600.00	\$1,000.00	\$1,700.00	\$0.00	\$1,050.00	\$0.00	\$0.00	\$0.00

PROFESOR TITULAR A 3X4 TIEMPO	\$124,636.34	\$43,779.90	\$34,628.50	\$31,159.08	\$62,318.17	\$415,454.46	\$51,931.81	\$155,795.42	\$7,543.10	\$111,720.00	\$3,000.00	\$500.00	\$8,500.00	\$0.00	\$6,300.00	\$0.00	\$0.00	\$118,419.90
PROFESOR TITULAR B 1X2 TIEMPO	\$13,497.53	\$4,826.10	\$3,462.85	\$3,374.38	\$6,748.77	\$44,991.77	\$5,623.97	\$16,871.91	\$754.31	\$11,172.00	\$300.00	\$0.00	\$850.00	\$0.00	\$1,050.00	\$0.00	\$0.00	\$0.00
PROFESOR TITULAR B 3X4 TIEMPO	\$175,459.14	\$59,058.00	\$41,554.20	\$43,864.79	\$87,729.57	\$584,863.80	\$73,107.98	\$219,323.93	\$9,051.72	\$134,064.00	\$3,600.00	\$1,500.00	\$10,200.00	\$0.00	\$8,400.00	\$0.00	\$0.00	\$50,056.00
PROFESOR TITULAR C 1X2 TIEMPO	\$27,914.55	\$8,077.20	\$6,925.70	\$6,978.64	\$13,957.27	\$93,048.49	\$11,631.06	\$34,893.19	\$1,508.62	\$22,344.00	\$600.00	\$500.00	\$1,700.00	\$0.00	\$1,050.00	\$0.00	\$0.00	\$0.00
PROFESOR TITULAR C 3X4 TIEMPO	\$291,679.34	\$86,396.40	\$55,405.60	\$72,919.84	\$145,839.67	\$972,264.47	\$121,533.06	\$364,599.18	\$12,068.96	\$178,752.00	\$4,800.00	\$4,000.00	\$13,600.00	\$0.00	\$8,400.00	\$0.00	\$0.00	\$286,012.00
PROGRAMADOR	\$102,894.01			\$25,723.50	\$51,447.00	\$342,980.03	\$42,872.50	\$128,617.51	\$14,331.89	\$212,268.00	\$5,700.00	\$4,500.00	\$0.00	\$0.00	\$9,450.00	\$3,500.00	\$5,333.33	\$0.00
SECRETARIA DE DIRECTOR DE AREA	\$3,615.12			\$903.78	\$1,807.56	\$12,050.40	\$1,506.30	\$4,518.90	\$754.31	\$11,172.00	\$300.00	\$0.00	\$0.00	\$700.00	\$0.00	\$0.00	\$0.00	\$0.00
SECRETARIA DE DIRECTOR DE PLANTEL	\$32,648.93			\$8,162.23	\$16,324.46	\$108,829.76	\$13,603.72	\$40,811.16	\$5,280.17	\$78,204.00	\$2,100.00	\$2,500.00	\$0.00	\$4,900.00	\$3,150.00	\$0.00	\$10,457.77	\$0.00
SUBDIRECTOR DE PLANTEL B	\$90,023.10			\$22,505.78	\$45,011.55	\$300,077.00	\$37,509.63	\$0.00	\$4,525.86	\$67,032.00	\$1,800.00	\$500.00	\$0.00	\$0.00	\$0.00	\$0.00	\$0.00	\$0.00
SUBDIRECTOR DE PLANTEL C	\$48,415.33			\$11,088.41	\$22,176.82	\$165,897.44	\$20,737.18	\$20,308.50	\$2,262.93	\$32,585.00	\$600.00	\$500.00	\$0.00	\$0.00	\$0.00	\$0.00	\$0.00	\$0.00
SUPERVISOR	\$9,523.80			\$2,164.50	\$5,194.80	\$34,632.00	\$4,329.00	\$12,987.00	\$1,508.62	\$20,482.00	\$600.00	\$0.00	\$0.00	\$0.00	\$0.00	\$0.00	\$0.00	\$0.00
TADUIMECA NOGRAFA	\$33,202.74			\$8,077.45	\$17,047.83	\$113,652.18	\$14,206.52	\$42,619.57	\$8,297.41	\$109,858.00	\$3,300.00	\$2,000.00	\$0.00	\$7,700.00	\$6,300.00	\$0.00	\$14,509.99	\$0.00
TECNICO ESPECIALIZADO	\$16,105.44			\$4,026.36	\$8,052.72	\$53,684.80	\$6,710.60	\$20,131.80	\$2,262.93	\$33,516.00	\$900.00	\$500.00	\$0.00	\$0.00	\$2,100.00	\$0.00	\$0.00	\$0.00
TRABAJADOR SOCIAL	\$45,863.82			\$11,502.11	\$23,004.22	\$157,378.22	\$19,672.28	\$59,016.83	\$9,051.72	\$121,030.00	\$3,600.00	\$2,500.00	\$0.00	\$0.00	\$4,200.00	\$0.00	\$0.00	\$0.00
VIGILANTE	\$68,536.07			\$16,910.79	\$34,268.04	\$228,453.58	\$28,556.70	\$85,670.09	\$15,086.20	\$223,440.00	\$6,000.00	\$0.00	\$0.00	\$0.00	\$6,300.00	\$9,500.00	\$23,686.65	\$0.00
Total general	\$3,110,749.93	\$496,452.08	\$445,341.90	\$771,010.43	\$1,567,967.71	\$10,459,283.91	\$1,309,546.81	\$2,844,481.55	\$349,999.84	\$4,473,902.10	\$129,900.00	\$59,500.00	\$131,750.00	\$28,700.00	\$165,900.00	\$47,000.00	\$142,774.34	\$563,838.20



### XIII. Instituto de Capacitación para el Trabajo del Estado de Campeche

CLAVE DEL PUESTO	NIVEL	Puesto	SUELDO MENSUAL	PREVISION SOCIAL MULTIPLE MENSUAL	OTRAS PRESTACIONES MENSUALES	TOTAL DE PERCEPCIONES MENSUALES	TOTAL DE DEDUCCIONES MENSUALES	IMPUESTO ESTATAL	CUOTAS PATRONALES IMSS, INFONAVIT E ISSSTECAM	TOTAL NETO MENSUAL (INCLUIDAS DEDUCCIONES DE ISR E IMSS)	TIPO DE PLAZA
N/A	D01	Director General	44,072.32	-	6,121.15	50,193.47	18,828.67	4,921.27	23,749.94	26,443.53	CONFIANZA
N/A	D02	Director de Area	136,327.33	-	18,934.35	155,261.68	58,242.07	15,222.78	73,464.84	81,796.84	CONFIANZA
N/A	D04	Director Plantel	165,110.93	-	22,932.07	188,043.00	70,539.06	18,436.85	88,975.91	99,067.09	CONFIANZA
N/A	D03	Jefe de depto	145,265.87	-	20,175.81	165,441.68	62,060.81	16,220.89	78,281.69	87,159.99	CONFIANZA
N/A	D05	Jefes depto	136,484.01	-	18,956.11	155,440.12	58,309.00	15,240.27	73,549.28	81,890.85	CONFIANZA
N/A	D05	Jefes depto	136,484.01	-	18,956.11	155,440.12	58,309.00	15,240.27	73,549.28	81,890.85	CONFIANZA
CF06821	27ZA	Supervisor Gral	30,674.69	8,634.27	143,420.74	182,729.70	14,270.54	3,425.24	17,695.78	165,033.92	CONFIANZA
CF12814	27ZA	Especialista en teleinformatica	7,668.67	2,158.57	35,855.18	45,682.43	3,567.63	856.31	4,423.94	41,258.48	CONFIANZA
CF33892	27ZA	Técnico superior	107,361.43	30,219.95	501,972.57	639,553.96	49,946.88	11,988.35	61,935.23	577,618.73	CONFIANZA
CF34813	27	jefe oficina	135,792.60	38,854.23	321,188.60	495,835.42	63,258.94	15,163.07	78,422.00	417,413.42	CONFIANZA
CF33834	27	Técnico especializado	22,632.10	6,475.70	53,531.43	82,639.24	10,543.16	2,527.18	13,070.33	69,568.90	CONFIANZA
CF04807	27	Secretaria B	7,544.03	2,158.57	17,843.81	27,546.41	3,514.39	842.39	4,356.78	23,189.63	CONFIANZA
CF12812	26	Programador especializado	81,089.81	23,744.25	196,018.79	300,852.84	37,848.84	9,054.77	46,903.61	253,949.23	CONFIANZA
CF04806	26	Secretaria Ejecutiva C	29,487.20	8,634.27	71,279.56	109,401.03	13,763.21	3,292.64	17,055.86	92,345.18	CONFIANZA
CF21807	26	Analista Profesional	110,577.01	32,378.52	267,298.35	410,253.88	51,612.06	12,347.41	63,959.46	346,294.41	CONFIANZA
T26803	24	Trabajadora social	49,865.60	15,109.98	124,497.98	189,473.55	23,343.54	5,568.16	28,911.70	160,561.85	BASE
CF04805	23	Secretaria D	105,046.49	32,378.52	266,530.22	403,955.23	49,249.30	11,729.85	60,979.15	342,976.08	CONFIANZA
S01804	23	Jefe de servs	52,057.40	17,268.54	141,598.42	210,924.36	24,571.33	5,812.91	30,384.24	180,540.12	BASE
T05806	21	Técnico bibliotecario	58,564.57	19,427.11	159,298.23	237,289.91	27,642.75	6,539.52	34,182.27	203,107.64	BASE
S03802	21	Chofer	52,057.40	17,268.54	141,598.42	210,924.36	24,571.33	5,812.91	30,384.24	180,540.12	BASE
A03803	21	Secretaria apoyo	97,607.62	32,378.52	265,497.04	395,483.18	46,071.24	10,899.20	56,970.45	338,512.73	BASE
S05805	21	Tecnico medio	19,521.52	6,475.70	53,099.41	79,096.64	9,214.25	2,179.84	11,394.09	67,702.55	BASE
CF06801	21	Guarda	97,607.62	32,378.52	265,497.04	395,483.18	46,071.24	10,899.20	56,970.45	338,512.73	CONFIANZA
S01808	21	Asistente de servs	208,229.58	69,074.18	566,393.69	843,697.45	98,285.32	23,251.63	121,536.95	722,160.50	BASE
CF34844	21	Asistente de almacen	19,521.52	6,475.70	53,099.41	79,096.64	9,214.25	2,179.84	11,394.09	67,702.55	CONFIANZA
T06806	21	Operador de equipo	52,057.40	17,268.54	141,598.42	210,924.36	24,571.33	5,812.91	30,384.24	180,540.12	BASE
A01803	21	Administrativo especializado	32,535.87	10,792.84	88,499.01	131,827.73	32,183.49	3,633.07	35,816.56	96,011.16	BASE

## PRESTACIONES

Concepto	Importe	Plazas beneficiadas
Aguinaldo	45 días	Autorizado para todo el personal Directivo, administrativo, técnico, manual e instructores
Prima vacacional	10 días	Autorizado para todo el personal Directivo, administrativo, técnico, manual e instructores
Despensa	146.60	Autorizado mensual para personal administrativo, técnico y manual, niveles del 21 al 27 ZA
Despensa	3.15	Autorizado por Hra. Sem. Mes para instructores
Compensación garantizada	1,561.95	Autorizado mensual para plazas de supervisor general, especialista en teleinformática y técnico superior, niveles 27ZA
Compensación garantizada	62.40	Autorizado mensual para personal administrativo, técnico y manual, niveles del 21 al 27
Ayuda por servicios	108.70	Autorizado mensual para personal administrativo, técnico y manual, niveles del 21 al 27 ZA
Previsión Social Múltiple	179.90	Autorizado mensual para personal administrativo, técnico y manual, niveles del 21 al 27 ZA
Previsión Social Múltiple	3.85	Autorizado por Hra. Sem. Mes para instructores
Ayuda por servicios a la docencia	221.05	Autorizado mensual para personal administrativo, técnico y manual, niveles del 21 al 27 ZA
Asignación de apoyo a la docencia	887.6	Autorizado mensual para personal administrativo, técnico y manual, niveles del 21 al 27ZA
Asignación por servicios cocurriculares	85.85	Autorizado por Hra. Sem. Mes para instructores
Material Didáctico	10.65	Autorizado por Hra. Sem. Mes para instructores



#### XIV. Colegio de Bachilleres del Estado de Campeche

Clave del Puesto	Nivel	Descripción	Sueldo Mensual Base	Previsión Social Múltiple Mensual	Otras Percepciones	Total de Percepción Mensual	Total de Deducción Mensual	Impuestos Estatales	Cuotas Patronales IMSS, INFONAVIT e ISSSTECAM	Total Neto Mensual (Incluidas Deducciones de ISR e IMSS)	Tipo de Plaza
DG	I	DIRECTOR GENERAL	\$58,624.45	\$0.00	\$19,700.00	\$78,324.45	\$21,678.68	\$0.00	\$19,173.06	\$56,645.77	DIRECTIVO
DA	II	DIRECTOR DE AREA	\$44,015.30	\$0.00	\$16,174.68	\$60,189.98	\$15,921.85	\$0.00	\$14,395.15	\$44,268.13	DIRECTIVO
CZ	II	COORDINADOR DE ZONA	\$44,015.30	\$0.00	\$0.00	\$44,015.30	\$10,933.97	\$0.00	\$14,395.15	\$33,081.33	DIRECTIVO
JD	IV	JEFE DE DEPARTAMENTO	\$31,038.10	\$0.00	\$11,595.94	\$42,634.04	\$10,474.54	\$0.00	\$10,150.98	\$32,159.50	DIRECTIVO
DPA	XI	DIRECTOR DE PLANTEL "A"	\$40,553.75	\$0.00	\$0.00	\$40,553.75	\$9,782.60	\$0.00	\$13,263.06	\$30,771.15	DIRECTIVO
DPB	XII	DIRECTOR DE PLANTEL "B"	\$46,636.75	\$0.00	\$0.00	\$46,636.75	\$11,805.91	\$0.00	\$15,252.50	\$34,830.84	DIRECTIVO
SPB	XXI	SUBDIRECTOR DE PLANTEL "B"	\$34,263.50	\$0.00	\$0.00	\$34,263.50	\$7,690.34	\$0.00	\$11,205.84	\$26,573.16	DIRECTIVO
JM	XXXI	JEFE DE MATERIA "C"	\$25,606.80	\$0.00	\$0.00	\$25,606.80	\$5,273.01	\$0.00	\$8,374.68	\$20,333.79	DIRECTIVO
CF12027	16	INGENIERO EN SISTEMAS	\$12,598.90	\$0.00	\$0.00	\$12,598.90	\$1,965.76	\$0.00	\$5,164.09	\$10,633.14	BASE
CF21850	16	RESPONSABLE DE LAB. TECNICO	\$12,598.90	\$0.00	\$0.00	\$12,598.90	\$1,965.76	\$0.00	\$5,164.09	\$10,633.14	BASE
CF34015	14	JEFE DE OFICINA	\$10,972.00	\$0.00	\$0.00	\$10,972.00	\$1,565.19	\$0.00	\$4,497.25	\$9,406.81	BASE
CF33116	14	TECNICO ESPECIALIZADO	\$10,972.00	\$0.00	\$0.00	\$10,972.00	\$1,565.19	\$0.00	\$4,497.25	\$9,406.81	BASE
CF53455	13	SECRETARIA DE DIRECTOR GENERAL	\$10,223.10	\$0.00	\$0.00	\$10,223.10	\$1,383.39	\$0.00	\$4,190.28	\$8,839.71	BASE
CF33057	10	ANALISTA TECNICO	\$8,767.75	\$0.00	\$0.00	\$8,767.75	\$1,075.13	\$0.00	\$3,593.76	\$7,692.62	BASE
CF34006	10	SECRETARIA DE DIRECTOR DE AREA	\$8,767.75	\$0.00	\$0.00	\$8,767.75	\$1,075.13	\$0.00	\$3,593.76	\$7,692.62	BASE
CF33053	09	TECNICO	\$8,343.40	\$0.00	\$0.00	\$8,343.40	\$990.20	\$0.00	\$3,419.82	\$7,353.20	BASE
S14201	08	ENCARGADO DE ORDEN	\$7,946.20	\$0.00	\$0.00	\$7,946.20	\$913.70	\$0.00	\$3,257.02	\$7,032.50	BASE
CF12010	08	CAPTURISTA	\$7,946.20	\$0.00	\$0.00	\$7,946.20	\$913.70	\$0.00	\$3,257.02	\$7,032.50	BASE

CF34279	08	SECRETARIA DE DIRECTOR DE PLANTEL	\$7,946.20	\$0.00	\$0.00	\$7,946.20	\$913.70	\$0.00	\$3,257.02	\$7,032.50	BASE
CF33110	06	BIBLIOTECARIO	\$7,165.25	\$0.00	\$0.00	\$7,165.25	\$557.64	\$0.00	\$2,936.92	\$6,607.61	BASE
CF34280	06	SECRETARIA SUBDIRECTOR PLANTEL B	\$7,165.25	\$0.00	\$0.00	\$7,165.25	\$557.64	\$0.00	\$2,936.92	\$6,607.61	BASE
CF33129	06	TECNICO LABORATORISTA	\$7,165.25	\$0.00	\$0.00	\$7,165.25	\$557.64	\$0.00	\$2,936.92	\$6,607.61	BASE
CF18028	04	VIGILANTE	\$6,496.85	\$0.00	\$0.00	\$6,496.85	\$427.20	\$0.00	\$2,662.95	\$6,069.65	BASE
CF18074	04	OFICIAL DE MANTENIMIENTO	\$6,496.85	\$0.00	\$0.00	\$6,496.85	\$427.20	\$0.00	\$2,662.95	\$6,069.65	BASE
S13008	04	CHOFER	\$6,496.85	\$0.00	\$0.00	\$6,496.85	\$427.20	\$0.00	\$2,662.95	\$6,069.65	BASE
T05004	03	AUXILIAR DE BIBLIOTECA	\$6,213.35	\$0.00	\$0.00	\$6,213.35	\$346.01	\$0.00	\$2,546.75	\$5,867.34	BASE
CF18049	03	AUXILIAR DE INTENDENCIA	\$6,213.35	\$0.00	\$0.00	\$6,213.35	\$346.01	\$0.00	\$2,546.75	\$5,867.34	BASE
EH8619	07	PROF. CB I	\$414.80	\$0.00	\$0.00	\$414.80	\$0.00	\$0.00	\$185.10	\$414.80	BASE
EH8621	07	PROF. CB II	\$471.90	\$0.00	\$0.00	\$471.90	\$0.00	\$0.00	\$210.54	\$471.90	BASE
EH8623	07	PROF. CB III	\$537.60	\$0.00	\$0.00	\$537.60	\$0.00	\$0.00	\$239.90	\$537.60	BASE
EH8625	07	PROF. CB IV	\$578.85	\$0.00	\$0.00	\$578.85	\$0.00	\$0.00	\$258.37	\$578.85	BASE
EH8613	07	TECNICO CB I	\$307.65	\$0.00	\$0.00	\$307.65	\$0.00	\$0.00	\$137.27	\$307.65	BASE
EH8614	07	TECNICO CB II	\$341.60	\$0.00	\$0.00	\$341.60	\$0.00	\$0.00	\$152.44	\$341.60	BASE
EH4623	07	PROF. ASOCIADO "A" 1/2 T	\$8,112.30	\$0.00	\$0.00	\$8,112.30	\$945.69	\$0.00	\$3,619.68	\$7,166.61	BASE
EH4723	07	PROF. ASOCIADO "A" 3/4 T	\$12,168.50	\$0.00	\$0.00	\$12,168.50	\$1,859.80	\$0.00	\$5,429.55	\$10,308.70	BASE
EH4823	07	PROF. ASOCIADO "A" TC	\$16,224.65	\$0.00	\$0.00	\$16,224.65	\$2,858.49	\$0.00	\$7,239.39	\$13,366.16	BASE
EH4625	07	PROF. ASOCIADO "B" 1/2 T	\$9,127.20	\$0.00	\$0.00	\$9,127.20	\$1,151.27	\$0.00	\$4,072.65	\$7,975.93	BASE
EH4725	07	PROF. ASOCIADO "B" 3/4 T	\$13,690.85	\$0.00	\$0.00	\$13,690.85	\$2,234.62	\$0.00	\$6,108.99	\$11,456.23	BASE
EH4825	07	PROF. ASOCIADO "B" TC	\$18,254.45	\$0.00	\$0.00	\$18,254.45	\$3,358.27	\$0.00	\$8,145.31	\$14,896.18	BASE

EH4661	07	PROF. ASOCIADO "C" 1/2 T	\$10,270.50	\$0.00	\$0.00	\$10,270.50	\$1,393.44	\$0.00	\$4,582.47	\$8,877.06	BASE
EH4761	07	PROF. ASOCIADO "C" 3/4 T	\$15,405.75	\$0.00	\$0.00	\$15,405.75	\$2,656.86	\$0.00	\$6,873.71	\$12,748.89	BASE
EH4861	07	PROF. ASOCIADO "C" TC	\$20,541.00	\$0.00	\$0.00	\$20,541.00	\$3,921.25	\$0.00	\$9,164.94	\$16,619.75	BASE
EH4627	07	PROF. TITULAR "A" 1/2 T	\$11,849.60	\$0.00	\$0.00	\$11,849.60	\$1,781.28	\$0.00	\$5,286.39	\$10,068.32	BASE
EH4727	07	PROF. TITULAR "A" 3/4 T	\$17,774.40	\$0.00	\$0.00	\$17,774.40	\$3,240.07	\$0.00	\$7,929.58	\$14,534.33	BASE
EH4827	07	PROF. TITULAR "A" TC	\$23,699.20	\$0.00	\$0.00	\$23,699.20	\$4,762.11	\$0.00	\$10,572.77	\$18,937.09	BASE
EH4629	07	PROF. TITULAR "B" 1/2 T	\$14,006.25	\$0.00	\$0.00	\$14,006.25	\$2,312.28	\$0.00	\$6,247.42	\$11,693.97	BASE
EH4729	07	PROF. TITULAR "B" 3/4 T	\$21,009.40	\$0.00	\$0.00	\$21,009.40	\$4,041.75	\$0.00	\$9,371.14	\$16,967.65	BASE
EH4829	07	PROF. TITULAR "B" TC	\$28,012.55	\$0.00	\$0.00	\$28,012.55	\$5,917.31	\$0.00	\$12,494.86	\$22,095.24	BASE
EH4663	07	PROF. TITULAR "C" 1/2 T	\$16,559.05	\$0.00	\$0.00	\$16,559.05	\$2,940.82	\$0.00	\$7,385.09	\$13,618.23	BASE
EH4763	07	PROF. TITULAR "C" 3/4 T	\$24,838.60	\$0.00	\$0.00	\$24,838.60	\$5,067.28	\$0.00	\$11,077.64	\$19,771.32	BASE
EH4863	07	PROF. TITULAR "C" TC	\$33,118.10	\$0.00	\$0.00	\$33,118.10	\$7,309.37	\$0.00	\$14,770.17	\$25,808.73	BASE
EH4653	07	TEC. DOC. ASOCIADO "A" 1/2 T	\$6,884.60	\$0.00	\$0.00	\$6,884.60	\$482.03	\$0.00	\$3,071.53	\$6,402.57	BASE
EH4753	07	TEC. DOC. ASOCIADO "A" 3/4 T	\$10,326.90	\$0.00	\$0.00	\$10,326.90	\$1,406.36	\$0.00	\$4,607.29	\$8,920.54	BASE
EH4853	07	TEC. DOC. ASOCIADO "A" TC	\$13,769.20	\$0.00	\$0.00	\$13,769.20	\$2,254.07	\$0.00	\$6,143.05	\$11,515.13	BASE
EH4655	07	TEC. DOC. ASOCIADO "B" 1/2 T	\$7,609.30	\$0.00	\$0.00	\$7,609.30	\$848.80	\$0.00	\$3,395.65	\$6,760.50	BASE
EH4755	07	TEC. DOC. ASOCIADO "B" 3/4 T	\$11,414.00	\$0.00	\$0.00	\$11,414.00	\$1,674.03	\$0.00	\$5,093.49	\$9,739.97	BASE
EH4855	07	TEC. DOC. ASOCIADO "B" TC	\$15,218.65	\$0.00	\$0.00	\$15,218.65	\$2,610.80	\$0.00	\$6,791.32	\$12,607.85	BASE
RC_C	0	RESPONSABLE DEL CENTRO "C"	\$28,668.95	\$0.00	\$0.00	\$28,668.95	\$6,093.11	\$0.00	\$9,376.15	\$22,575.84	DIRECTIVO

ARC_C	0	AUXILIAR DEL RESPONSABLE DEL CENTRO "C"	\$21,358.05	\$0.00	\$0.00	\$21,358.05	\$4,135.12	\$0.00	\$6,985.13	\$17,222.93	DIRECTIVO
HM-T06095_C	0	ENCARGADO DE SALA DE COMPUTO "C"	\$11,149.00	\$0.00	\$0.00	\$11,149.00	\$1,608.78	\$0.00	\$4,242.00	\$9,540.22	BASE
HM-S07093	0	OFICIAL DE SERVICIOS "C"	\$6,496.85	\$0.00	\$0.00	\$6,496.85	\$427.20	\$0.00	\$2,471.94	\$6,069.65	BASE
EH9953	07	EMSAD I	\$414.80	\$0.00	\$0.00	\$414.80	\$0.00	\$0.00	\$166.98	\$414.80	BASE
EH9951	07	EMSAD II	\$471.90	\$0.00	\$0.00	\$471.90	\$0.00	\$0.00	\$189.92	\$471.90	BASE
EH9955	07	EMSAD III	\$537.60	\$0.00	\$0.00	\$537.60	\$0.00	\$0.00	\$216.41	\$537.60	BASE

Los Tabuladores Salariales Anteriores estarán sujetos a las prestaciones que sean determinados por la Dirección General Adjunta en Materia de Remuneraciones dependiente de la Dirección General de Personal de la Oficialía Mayor, y a los incrementos que sean determinados por la Coordinación Sectorial de Planeación y Administración dependiente de la Subsecretaría de Educación Media Superior, ambos de la Secretaría de Educación Pública.

### Integración del Capítulo 1000 "Servicios Personales"

PARTIDA	CONCEPTO	PRESUPUESTO ORIGINAL 2017	POLITICA SALARIAL 2018	SUMA	OTRAS PRESTACIONES	PRESUPUESTO 2018
1131	SUELDOS AL PERSONAL DE CONFIANZA	\$37,410,925.40	\$1,080,253.57	\$38,491,178.97	\$0.00	\$38,491,178.97
1132	SUELDO AL PERSONAL DE BASE	\$121,319,876.40	\$3,502,420.43	\$124,822,296.83	\$0.00	\$124,822,296.83
1311	PRIMA QUINQUENAL POR AÑOS DE SERVICIOS PRESTADOS (PRIMA ANTIGÜEDAD)	\$29,902,554.70	\$863,279.57	\$30,765,834.27	\$584,550.85	\$31,350,385.12
1321	PRIMA VACACIONAL Y DOMINICAL	\$12,914,495.82	\$400,901.92	\$13,315,397.74	\$0.00	\$13,315,397.74
1321	ISR PRIMA VACACIONAL	\$3,874,348.74	\$120,270.58	\$3,994,619.32	\$0.00	\$3,994,619.32
1322	AGUINALDO O GRATIFICACIÓN DE FIN DE AÑO	\$21,237,039.62	\$334,431.41	\$21,571,471.03	\$0.00	\$21,571,471.03
1322	ISR AGUINALDO	\$6,371,111.87	\$100,329.41	\$6,471,441.28	\$0.00	\$6,471,441.28

1345	COMPENSACIONES GARANTIZADAS	\$2,500,000.00	\$0.00	\$2,500,000.00	\$0.00	\$2,500,000.00
1410	IMSS	\$36,586,266.43	\$1,015,567.67	\$37,601,834.10	\$0.00	\$37,601,834.10
1421	INFONAVIT	\$11,264,244.61	\$312,674.77	\$11,576,919.38	\$0.00	\$11,576,919.38
1431	SAR	\$4,505,697.84	\$125,069.91	\$4,630,767.75	\$0.00	\$4,630,767.75
1441	SEGURO INSTITUCIONAL	\$2,103,172.88	\$60,717.13	\$2,163,890.01	\$41,113.91	\$2,205,003.92
1342	COMPENSACIÓN POR ADQUISICIÓN DE MATERIAL DIDÁCTICO	\$2,584,080.60	\$0.00	\$2,584,080.60	\$49,097.53	\$2,633,178.13
1347	DESPENSA	\$8,749,227.60	\$0.00	\$8,749,227.60	\$166,235.32	\$8,915,462.92
1347	AJUSTE AL CALENDARIO	\$2,169,481.75	\$67,116.92	\$2,236,598.67	\$42,495.37	\$2,279,094.04
1347	PUNTUALIDAD Y ASISTENCIA	\$3,254,222.62	\$100,675.37	\$3,354,897.99	\$63,743.06	\$3,418,641.05
1347	DIAS ECONÓMICOS	\$2,182,726.01	\$0.00	\$2,182,726.01	\$0.00	\$2,182,726.01
1347	DIAS FESTIVOS	\$867,792.72	\$26,846.75	\$894,639.47	\$0.00	\$894,639.47
1347	EFICIENCIA EN EL TRABAJO	\$1,009,716.84	\$0.00	\$1,009,716.84	\$19,184.62	\$1,028,901.46
1347	APOYO A LA SUPERACIÓN ACADÉMICA	\$1,687,841.85	\$0.00	\$1,687,841.85	\$49,547.49	\$1,737,389.34
1347	COMP. POR ACTUACIÓN Y PRODUCTIVIDAD	\$471,519.48	\$0.00	\$471,519.48	\$8,958.87	\$480,478.35
1347	OTRAS PRESTACIONES	\$6,940,848.94	\$0.00	\$6,940,848.94	\$1,575,478.14	\$8,516,327.08
	<b>TOTAL</b>	<b>\$319,907,192.72</b>	<b>\$8,110,555.40</b>	<b>\$328,017,748.12</b>	<b>\$2,600,405.17</b>	<b>\$330,618,153.29</b>

### PRESTACIONES

PARTIDA	CONCEPTO	PRESUPUESTO ORIGINAL 2017
1131	SUELDOS AL PERSONAL DE CONFIANZA	\$39,910,925.40
1132	SUELDO AL PERSONAL DE BASE	\$121,319,876.40
1311	PRIMA QUINQUENAL POR AÑOS DE SERVICIOS PRESTADOS (PRIMA ANTIGÜEDAD)	\$29,902,554.70
1321	PRIMA VACACIONAL Y DOMINICAL	\$12,914,495.82
1321	ISR PRIMA VACACIONAL	\$3,874,348.74
1322	AGUINALDO O GRATIFICACIÓN DE FIN DE AÑO	\$21,237,039.62
1322	ISR AGUINALDO	\$6,371,111.87
1410	IMSS	\$36,586,266.43
1421	INFONAVIT	\$11,264,244.61
1431	SAR	\$4,505,697.84
1441	SEGURO INSTITUCIONAL	\$2,103,172.88
1342	COMPENSACIÓN POR ADQUISICIÓN DE MATERIAL DIDÁCTICO	\$2,584,080.60
1347	DESPENSA	\$8,749,227.60
1347	AJUSTE AL CALENDARIO	\$2,169,481.75
1347	PUNTUALIDAD Y ASISTENCIA	\$3,254,222.62
1347	DIAS ECONÓMICOS	\$2,182,726.01
1347	DIAS FESTIVOS	\$867,792.72
1347	EFICIENCIA EN EL TRABAJO	\$1,009,716.84
1347	APOYO A LA SUPERACIÓN ACADÉMICA	\$1,687,841.85
1347	COMP. POR ACTUACIÓN Y PRODUCTIVIDAD	\$471,519.48
1347	OTRAS PRESTACIONES	\$6,940,848.94
	<b>TOTAL</b>	<b>\$ 319,907,192.72</b>

### XV. Universidad Tecnológica de Campeche

Denominación del Puesto	Sueldo Mensual Base	Previsión Social Múltiple (Despensa) Mensual	Otras Percepciones (Material Didáctico) Mensuales	Total de Percepción Mensual	Total de Deducción Mensual	Impuestos Estatales	Cuotas Patronales IMSS, INFONAVIT e ISSSTECAM	Total Neto Mensual (Incluidas Deducciones de ISR e IMSS)	Tipo de Plaza
Rector	\$60,738.12	\$0.00	\$0.00	\$60,738.12	\$16,179.31	\$1,822.14	\$10,168.28	\$10,168.28	Base
Abogado General	\$45,559.99	\$0.00	\$0.00	\$45,559.99	\$11,400.02	\$1,366.80	\$8,841.71	\$34,159.97	Base
Director de Área	\$45,559.99	\$0.00	\$0.00	\$45,559.99	\$11,400.02	\$1,366.80	\$8,841.71	\$34,159.97	Base
Jefe de Departamento	\$23,480.34	\$0.00	\$0.00	\$23,480.34	\$4,678.11	\$704.41	\$4,704.41	\$18,802.23	Base
Profesor Titular "B"	\$27,784.87	\$955.84	\$715.85	\$29,456.56	\$5,876.40	\$833.55	\$5,835.99	\$23,580.16	Base
Profesor Titular "A"	\$23,472.82	\$955.84	\$715.85	\$25,144.51	\$4,721.30	\$704.18	\$5,008.44	\$20,423.21	Base
Profesor Asociado "C"	\$20,310.42	\$955.84	\$715.85	\$21,982.11	\$3,884.04	\$609.31	\$4,401.59	\$18,098.07	Base
Profesor de Asignatura "B" (H/S/M)	\$18,789.26	\$955.84	\$648.90	\$20,394.00	\$3,507.57	\$563.68	\$4,098.77	\$16,886.43	Base
Coordinador	\$14,399.09	\$0.00	\$0.00	\$14,399.09	\$2,408.33	\$431.97	\$3,150.54	\$11,990.76	Base
Investigador Especializado	\$14,399.09	\$0.00	\$0.00	\$14,399.09	\$2,408.33	\$431.97	\$3,150.54	\$11,990.76	Base
Ingeniero en Sistemas	\$11,327.48	\$0.00	\$0.00	\$11,327.48	\$1,651.82	\$339.82	\$2,561.08	\$9,675.66	Base
Jefe de Oficina	\$9,002.51	\$0.00	\$0.00	\$9,002.51	\$1,123.80	\$270.08	\$2,114.90	\$7,878.71	Base
Técnico Bibliotecario	\$7,747.09	\$0.00	\$0.00	\$7,747.09	\$874.24	\$232.41	\$1,873.97	\$6,872.85	Base
Técnico en Contabilidad	\$7,747.09	\$0.00	\$0.00	\$7,747.09	\$874.24	\$232.41	\$1,873.97	\$6,872.85	Base

Analista Administrativo	\$6,968.00	\$0.00	\$0.00	\$6,968.00	\$492.67	\$209.04	\$1,724.44	\$6,475.33	Base
Enfermera	\$6,968.00	\$0.00	\$0.00	\$6,968.00	\$492.67	\$209.04	\$1,724.44	\$6,475.33	Base
Técnico Especializado en Mantenimiento	\$6,968.00	\$0.00	\$0.00	\$6,968.00	\$492.67	\$209.04	\$1,724.44	\$6,475.33	Base
Chofer de Rector	\$6,630.11	\$0.00	\$0.00	\$6,630.11	\$444.83	\$198.90	\$1,659.63	\$6,185.28	Base
Jefe de Servicios de Mantenimiento	\$6,136.53	\$0.00	\$0.00	\$6,136.53	\$333.92	\$184.10	\$1,564.90	\$5,802.61	Base
Chofer Administrativo	\$5,934.76	\$0.00	\$0.00	\$5,934.76	\$306.24	\$178.04	\$1,526.18	\$5,526.18	Base
Asistente de Servicios de Mantenimiento	\$5,350.49	\$0.00	\$0.00	\$5,350.49	\$226.32	\$160.51	\$1,419.47	\$5,124.17	Base
Secretaria de Rector	\$7,747.09	\$0.00	\$0.00	\$7,747.09	\$874.24	\$232.41	\$1,873.97	\$6,872.85	Base
Secretaria de Director de Área	\$6,968.00	\$0.00	\$0.00	\$6,968.00	\$492.67	\$209.04	\$1,724.44	\$6,475.33	Base
Secretaria de Jefe de Departamento	\$6,372.61	\$0.00	\$0.00	\$6,372.61	\$408.42	\$191.18	\$1,610.21	\$5,964.19	Base



### XVI. Universidad Tecnológica de Candelaria

Clave del Puesto	Nivel	Denominación del Puesto	Sueldo Mensual Base	Previsión Social Múltiple Mensual	Otras Percepciones Mensuales	Total de Percepción Mensual	Total de Deducción Mensual	Impuestos Estatales	Cuotas Patronales IMSS, INFONAVIT e ISSSTECAM	Total Neto Mensual (Incluidas Deducciones de ISR e IMSS)	Tipo de Plaza
R0101	4.1	RECTOR	\$58,969.05	\$0.00	\$0.00	\$58,969.05	\$14,060.08	\$1,179.38	\$0.00	\$44,908.97	CONFIANZA
D0202	4.2	DIRECTOR DE AREA	\$44,233.00	\$0.00	\$0.00	\$44,233.00	\$9,639.26	\$884.66	\$0.00	\$34,593.74	CONFIANZA
ST203	4.2	SECRETARIO TECNICO	\$44,233.00	\$0.00	\$0.00	\$44,233.00	\$9,639.26	\$884.66	\$0.00	\$34,593.74	CONFIANZA
JF301	7.1	JEFE DE DEPARTAMENTO	\$22,796.45	\$0.00	\$0.00	\$22,796.45	\$3,824.34	\$455.93	\$0.00	\$18,972.11	CONFIANZA
C0402	8.1	COORDINADOR	\$13,979.70	\$0.00	\$0.00	\$13,979.70	\$1,891.68	\$279.59	\$0.00	\$12,088.02	CONFIANZA
JO801	8.5	JEFE DE OFICINA	\$8,740.30	\$0.00	\$0.00	\$8,740.30	\$821.28	\$174.81	\$0.00	\$7,259.82	CONFIANZA
AA094	8.6	TÉCNICO EN CONTABILIDAD	\$7,521.45	\$0.00	\$0.00	\$7,521.45	\$621.60	\$150.43	\$0.00	\$5,942.18	CONFIANZA
TM903	9.1	TECNICO ESPECIALIZADO EN MANTENIMIENTO	\$6,153.30	\$0.00	\$0.00	\$6,153.30	\$277.68	\$123.07	\$0.00	\$5,942.18	CONFIANZA
CR901	9.2	CHOFER DE RECTOR	\$5,854.90	\$0.00	\$0.00	\$5,854.90	\$241.98	\$117.10	\$0.00	\$5,199.52	CONFIANZA
CA902	9.3	CHOFER ADMINISTRATIVO	\$5,240.85	\$0.00	\$0.00	\$5,240.85	\$128.02	\$104.82	\$0.00	\$5,199.52	CONFIANZA

#### PROFESORES DE ASIGNATURA

PA141	14.1	PROFESOR DE ASIGNATURA "B"	\$456.05	\$0	0	\$456.05	\$0	\$9.12	0	\$456.05	CONFIANZA
-------	------	----------------------------	----------	-----	---	----------	-----	--------	---	----------	-----------

**NOTA: EL SUELDO DEL PROFESOR DE ASIGNATURA "B" ES EN REFERENCIA A HORA-SEMANA-MES YA QUE SE PAGA PROPORCIONAL A LAS HORAS ASIGNADAS POR CUATRIMESTRE.**

**XVII. Colegio de Educación Profesional Técnica del Estado de Campeche**

**CATALOGO DE PUESTOS Y TABULADOR DE SUELDOS MENSUALES AUTORIZADOS PARA EL PERSONAL ADMINISTRATIVO, TECNICO Y MANUAL (BASE Y CONFIANZA)**

CODIGO	GRUPO	RAMA	PUESTO	NIVEL	No. DE PLAZAS	PERCEPCIONES MENSUALES (Sueldo Base y prestaciones)					
						SUELDO	ESTIMULO POR PRODUCTIVIDAD	DESPENSA	COMPENSACION	LABORES EN CONDICIONES INSALUBRES	PUNTUALIDAD Y ASISTENCIA
A03202			SECRETARIA "C"	N-05	7	\$8,769.95	\$278.00	\$821.00			\$438.50
ED02801			TUTOR ESCOLAR	N-06	2	\$8,939.30	\$278.00	\$821.00			\$446.97
S01202			AUXILIAR DE SERVICIOS GENERALES	N-04	6	\$8,297.50	\$278.00	\$821.00			\$414.88
S01201			ASISTENTE DE SERVICIOS BASICOS	N-02	10	\$7,614.50	\$278.00	\$821.00		\$126.00	\$380.73
CF18203			SUPERVISOR DE MANTENIMIENTO	N-09	4	\$10,050.65	\$278.00	\$821.00			\$502.53
CF18201			AUXILIAR DE SEGURIDAD	N-02	2	\$7,614.50	\$278.00	\$821.00			\$380.73
P05801			ASISTENTE ESCOLAR Y SOCIAL	N-07	1	\$9,340.10	\$278.00	\$821.00			\$467.01
CF33206			JEFE DE PROYECTO	N-15	16	\$24,651.05	\$278.00	\$821.00	\$11,343.76		\$0.00
CF33204			SUBJEFE TECNICO ESPECIALISTA	N-13	10	\$17,775.05	\$278.00	\$821.00	\$10,035.36		\$888.75
CF33203			TECNICO FINANCIERO	N-09	2	\$10,050.65	\$278.00	\$821.00			\$502.53
CF34205			ADMINISTRATIVO TECNICO ESPECIALISTA	N-11	3	\$10,777.25	\$278.00	\$821.00			\$538.86

CF34202			PROMOTOR CULTURAL Y DEPORTIVO	N-05	1	\$8,769.95	\$278.00	\$821.00			\$438.50
T05801			TECNICO BIBLIOTECARIO	N-06	2	\$8,989.30	\$278.00	\$821.00			\$449.47

**TABULADOR VIGENTE DE PERCEPCIONES PARA LOS SERVIDORES PUBLICOS DE MANDO MEDIOS Y SUPERIORES**

CODIGO	GRUPO	RAMA	PUESTO	NIVEL	No. DE PLAZAS	PERCEPCIONES MENSUALES (Sueldo Base y Compensación Garantizada)		
						SALARIO BASE	COMPENSACION GARANTIZADA	COMPENSACION
MC1			DIRECTOR ESTATAL	1	1	\$8,370.86	\$25,166.20	\$32,134.12
NB2			DIRECTOR DE PLANTEL "B" Y "C"	2	2	\$8,370.86	\$25,166.20	
OB2			COORDINADOR EJECUTIVO	2	2	\$7,147.38	\$15,005.92	

**Nota:** los tabuladores quedan sujetos a las variaciones que en caso de incremento determine la secretaria de hacienda y crédito público para el ejercicio 2015.

El aguinaldo corresponde a 40 días del salario base

La prima vacacional corresponde a 24 días del salario base

**CATALOGO DE CATEGORIAS Y TABULADOR DE SUELDOS MENSUALES AUTORIZADOS AL PERSONAL DOCENTE**

CATEGORIA	No. de personas	PERCEPCIONES BRUTAS MENSUALES
PROFESOR INSTRUCTOR "C"	25	\$571.75
TECNICO CB II	61	\$496.95
TECNICO CB I	14	\$439.70
PROFESOR INSTRUCTOR "A"	13	\$326.30

Los sueldos consignados en el presente tabulador constituyen la percepción total bruta por Hora semana mes que deberá cubrirse al personal docente, instructor y técnico.

**CATALOGO DE PUESTOS Y TABULADOR DE SUELDOS MENSUALES AUTORIZADOS PARA EL PERSONAL  
DE DIRECCION GENERAL**

PUESTO	No. de personas	PERCEPCIONES MENSUALES	
		BRUTO	NETO
DIRECTOR ADMINISTRATIVO	1	\$28,000.00	\$23,240.00
SECRETARIO TECNICO	1	\$28,000.00	\$23,240.00
SUBDIRECTOR	5	\$18,800.00	\$15,604.00
COORDINADOR DE AREA	5	\$12,400.00	\$10,292.00
JEFE DE UNIDAD	4	\$10,000.00	\$8,300.00
SERVICIOS GENERALES	2	\$4,600.00	\$3,818.00

**XVIII. Instituto Estatal de Educación para los Adultos del Estado de Campeche**

Clave del Puesto	Nivel	Denominación del Puesto	Sueldo Mensual Base	Previsión Social Múltiple Mensual	Otras Percepciones Mensuales	Total de Percepción Mensual	Total de Deducción Mensual	ISPT Retenido	Cuotas pagadas al ISSSTE	Total Neto Mensual	Tipo de Plaza
S01803	2	OFICIAL DE SERVICIOS Y MANTENIMIENTO	\$6,743.65	\$465.00	\$2,400.00	\$9,608.65	\$1,832.29	\$967.03	\$865.26	\$7,776.36	BASE
A01805	2	AUXILIAR DE ADMINISTRADOR	\$6,743.65	\$465.00	\$2,400.00	\$9,608.65	\$1,832.29	\$967.03	\$865.26	\$7,776.36	BASE
T03803	2	TECNICO MEDIO	\$6,743.65	\$465.00	\$2,400.00	\$9,608.65	\$1,832.29	\$967.03	\$865.26	\$7,776.36	BASE
A03804	2	SECRETARIA C	\$6,743.65	\$465.00	\$2,400.00	\$9,608.65	\$1,832.29	\$967.03	\$865.26	\$7,776.36	BASE
T03810	2	ESPECIALISTA EN PROYECTOS TECNICOS	\$6,743.65	\$465.00	\$2,400.00	\$9,608.65	\$1,832.29	\$967.03	\$865.26	\$7,776.36	BASE
A01806	3	ANALISTA ADMINISTRATIVO	\$6,906.00	\$465.00	\$2,400.00	\$9,771.00	\$1,878.63	\$996.12	\$882.51	\$7,892.37	BASE
T06803	4	COORDINADOR DE TECNICOS EN COMPUTACIÓN	\$7,068.50	\$465.00	\$2,400.00	\$9,933.50	\$1,925.02	\$1,025.24	\$899.78	\$8,008.48	BASE
A01807	5	JEFE DE OFICINA	\$7,239.26	\$465.00	\$2,400.00	\$10,104.26	\$1,973.76	\$1,055.84	\$917.92	\$8,130.50	BASE
T03820	7	TECNICO DOCENTE	\$7,377.33	\$465.00	\$3,969.29	\$11,811.62	\$2,346.43	\$1,413.84	\$932.59	\$9,465.19	BASE
T03823	7	TECNICO SUPERIOR	\$7,377.33	\$465.00	\$3,969.29	\$11,811.62	\$2,346.43	\$1,413.84	\$932.59	\$9,465.19	BASE
CF03803	2	CHOFER DE DIRECTOR DE AREA	\$6,743.65	\$465.00	\$2,400.00	\$9,608.65	\$1,832.29	\$940.84	\$865.26	\$7,776.36	CONFIANZA
CF04807	6	SECRETARIA EJECUTIVA B	\$7,312.34	\$465.00	\$3,105.84	\$10,883.18	\$2,141.22	\$1,215.53	\$925.69	\$8,741.96	CONFIANZA
CF33849	8	COORDINADOR DE UNIDAD DE SERVICIOS ESPECIALIZADOS	\$7,458.61	\$465.00	\$4,412.28	\$12,335.89	\$2,467.06	\$1,525.83	\$941.23	\$9,868.83	CONFIANZA
CF36014	OA1	COORDINADOR DE ZONA	\$4,649.35		\$12,961.89	\$17,611.24	\$3,161.23	\$2,667.24	\$493.99	\$14,450.01	MANDO MEDIO



CF01059	OA1	JEFE DE DEPARTAMENTO	\$5,013.85		\$12,597.39	\$17,611.24	\$3,161.23	\$2,667.24	\$493.99	\$14,450.01	MANDO MEDIO
CF36014	OA1	COORDINADOR REGIONAL	\$5,346.50		\$12,264.74	\$17,611.24	\$3,161.23	\$2,667.24	\$493.99	\$14,450.01	MANDO MEDIO
CF14070	MB2	DIRECTOR GENERAL	\$14,611.06		\$51,625.12	\$66,236.18	\$17,883.74	\$16,331.31	\$1,522.43	\$48,352.44	MANDO MEDIO

**PRESTACIONES ECONÓMICAS DE LOS TRABAJADORES CONTENIDAS EN EL CONTRATO COLECTIVO DE TRABAJO VIGENTE Y EL MANUAL DE PERCEPCIONES DE LOS SERVIDORES PUBLICOS DE LAS DEPENDENCIAS Y ENTIDADES DE LA ADMINISTRACION PUBLICA FEDERAL**

<b>PRESTACIONES</b>	<b>IMPORTES \$</b>		<b>TIPO DE TRABAJADOR</b>
<b>PRIMA QUINQUENAL</b>			BASE CONFIANZA MANDOS MEDIOS
DE 5 A MENOS DE 10 AÑOS	100.00	MENSUAL	
DE 10 A MENOS DE 15 AÑOS	125.00	MENSUAL	
DE 15 A MENOS DE 20 AÑOS	175.00	MENSUAL	
DE 20 A MENOS DE 25 AÑOS	200.00	MENSUAL	
DE 25 AÑOS EN ADELANTE	225.00	MENSUAL	
<b>COMPENSACION POR ANTIGÜEDAD</b>	CALCULADO EN BASE AL SUELDO BASE (NIVEL) Y AÑOS DE SERVICIO		BASE
5 AÑOS CUMPLIDOS	3%	MENSUAL	
6 AÑOS CUMPLIDOS	4%	MENSUAL	
7 AÑOS CUMPLIDOS	5%	MENSUAL	
8 AÑOS CUMPLIDOS	6%	MENSUAL	
9 AÑOS CUMPLIDOS	7%	MENSUAL	
10 AÑOS CUMPLIDOS	8%	MENSUAL	
11 AÑOS CUMPLIDOS	9%	MENSUAL	
12 AÑOS CUMPLIDOS	10%	MENSUAL	
13 AÑOS CUMPLIDOS	11%	MENSUAL	
14 AÑOS CUMPLIDOS	12%	MENSUAL	
15 AÑOS CUMPLIDOS	13%	MENSUAL	

16 AÑOS CUMPLIDOS	14%	MENSUAL	
17 AÑOS CUMPLIDOS	15%	MENSUAL	
18 AÑOS CUMPLIDOS	16%	MENSUAL	
19 AÑOS CUMPLIDOS	17%	MENSUAL	
20 AÑOS CUMPLIDOS	18%	MENSUAL	
21 AÑOS CUMPLIDOS	19%	MENSUAL	
22 AÑOS CUMPLIDOS	20%	MENSUAL	
23 AÑOS CUMPLIDOS	21%	MENSUAL	
24 AÑOS CUMPLIDOS	22%	MENSUAL	
25 AÑOS CUMPLIDOS	23%	MENSUAL	
26 AÑOS CUMPLIDOS	24%	MENSUAL	
27 AÑOS CUMPLIDOS	25%	MENSUAL	
28 AÑOS CUMPLIDOS	26%	MENSUAL	
29 AÑOS CUMPLIDOS	27%	MENSUAL	
30 AÑOS CUMPLIDOS	28%	MENSUAL	
31 AÑOS CUMPLIDOS	29%	MENSUAL	
32 AÑOS CUMPLIDOS	30%	MENSUAL	
<b>PUNTUALIDAD</b>	1 DIA DE SUELDO TABULAR	MENSUAL	BASE
<b>PUNTUALIDAD PERFECTA</b>	12 DIAS DE SUELDO TABULAR	MENSUAL	BASE
<b>PROFESIONALIZACIÓN B</b>	11.5% SOBRE SUELDO BASE	MENSUAL	BASE
<b>PROFESIONALIZACION C</b>	11.5% MAS SOBRE IMPORTE DE PROFESIONALIZACION B	MENSUAL	BASE
<b>PROFESIONALIZACION D</b>	6.5% MAS SOBRE IMPORTE DE PROFESIONALIZACION C	MENSUAL	BASE



<b>BECAS PRIMARIA</b>	60.00	MENSUAL	BASE
<b>BECAS SECUNDARIA</b>	80.00	MENSUAL	BASE
<b>AYUDA PARA EL PAGO DE SERVICIO DE GUARDERIA</b>	4.5 SMG DF	MENSUAL	BASE
<b>NOTAS BUENAS</b>	5 DIAS DE SALARIO TABULAR	ANUAL	BASE
<b>DIAS ECONOMICOS</b>	HASTA 10 DIAS DE SALARIO TABULAR	ANUAL	BASE
<b>AJUSTE DE CALENDARIO</b>	5 DIAS DE SALARIO TABULAR	ANUAL	BASE
<b>PREMIOS, ESTIMULOS Y RECOMPENSAS CIVILES DE LOS SERVIDORES PUBLICOS</b>	SEGÚN MONTO AUTORIZADO POR LA SECRETARIA DE LA FUNCIÓN PUBLICA	ANUAL	BASE Y CONFIANZA
<b>VALES DE DESPensa</b>	SEGÚN MONTO AUTORIZADO SRIA. HDA.Y CRED.PUBLICO	ANUAL	BASE Y CONFIANZA
<b>AGUINALDO</b>	40 DIAS DE SALARIO TABULAR	ANUAL	BASE CONFIANZA MANDOS MEDIOS
<b>AGUINALDO CON COMPENSACIÓN GARANTIZADA</b>	40 DIAS DE SALARIO TABULAR	ANUAL	BASE CONFIANZA MANDOS MEDIOS
<b>PRIMA VACACIONAL</b>	18 DIAS DE SALARIO TABULAR	9 DIAS MAYO 9 DIAS NOVIEMBRE	BASE
	10 DIAS DE SALARIO TABULAR	5 DIAS MAYO 5 DIAS NOVIEMBRE	CONFIANZA Y MANDOS MEDIOS

<b>GASTOS POR DEFUNCION</b>	4 MESES DE SUELDO TABULAR	EN CASO DE FALLECIMIENTO DEL TRABAJADOR, SE LE PAGARA A LOS DEUDOS	BASE
	1 MES DE SUELDO TABULAR	EN CASO DE FALLECIMIENTO DE LOS PADRES, COYUNGE E HIJOS DEL TRABAJADOR	BASE
<b>INSCRIPCION SEMINARIO, TITULACION, COSTO DE EXAMEN CENEVAL ETC.</b>	100%	CUANDO LO SOLICITE	BASE
<b>AYUDA PARA ANTEOJOS O LENTES DE CONTACTO</b>	1,300.00	ANUAL	BASE
<b>AYUDA P/APARATOS ORTOPEDICOS, PROTESIS O SILLA DE RUEDAS</b>	1,650.00	ANUAL	BASE
<b>DIA DE LA MADRES</b>	4 DIAS DE SMGDF POR CADA MADRE	ANUAL	BASE
<b>DIA DE REYES</b>	350.00 POR CADA NIÑO	ANUAL	BASE
<b>APOYO P/DEPORTES O JORNADAS CULTURALES</b>	750.00	ANUAL	BASE
<b>ESTIMULO ECONOMICO POR AÑOS DE SERVICIO</b>			
10 AÑOS DE SERVICIO	5,000.00	ANUAL	BASE Y CONFIANZA
15 AÑOS DE SERVICIO	7,000.00		
20 AÑOS DE SERVICIO	13,000.00		
25 AÑOS DE SERVICIO	20,000.00		
30 AÑOS DE SERVICIO	15,000.00		

<b>DIA DEL NIÑO</b>	2 SMGDF POR CADA HIJO DE TRABAJADORES	ANUAL	BASE
<b>DIA DEL PADRE</b>	250.00	ANUAL	BASE
<b>PAQUETES ESCOLARES</b>	350.00 POR CADA HIJO DE TRABAJADOR	ANUAL	BASE
<b>ESTIMULO ECONOMICO MENSUAL /MONEDERO ELECTRÓNICO</b>	565.00	ANUAL	BASE
<b>COMIDA DE FIN DE AÑO POR CADA TRABAJADOR</b>	300.00	ANUAL	BASE
<b>DÍA DEL TRABAJADOR DEL INSTITUTO (INEA)</b>	1,000.00	ANUAL	BASE
<b>CANASTILLA MATERNAL</b>	\$ 600.00 POR CADA NACIMIENTO DE LOS HIJOS A LAS MADRES TRABAJADORAS	CUANDO LO SOLICITE	BASE
<b>PLAYERAS Y ALMUERZO PARA EL DESFILE DEL 1° DE MAYO</b>	50.00	ANUAL	BASE
<b>GUARDERIA ISSSTE</b>	MONTO AUTORIZADO POR LA JUNTA DIRECTIVA DEL ISSSTE	ANUAL	BASE

**XIX. Instituto Tecnológico Superior de Calkiní, en el Estado de Campeche**

Clave del Puesto	Denominación del Puesto	Sueldo Mensual Base	Previsión Social Múltiple (DESPENSA)	Previsión Social Múltiple Mensual (MATERIAL DIDACTICO)	Previsión Social Múltiple Mensual	Otras Percepciones Mensuales	Total de Percepción Mensual	AGUINALDO 40 DIAS	PRIMA VACACIONAL 24 DIAS	Deducción Mensual (IMSS)	Deducción Mensual (ISR)	Total de Deducción Mensual	Total Neto Mensual (Incluidas Deducciones de ISR e IMSS)	Tipo de Plaza
	DIRECTOR GENERAL	\$99,326.12	\$1,091.00	\$0.00	\$1,091.00	\$0.00	\$100,417.12	\$132,434.83	\$79,460.90	\$24,831.53	\$31,784.36	\$56,615.89	\$43,801.23	CONFIANZA
	DIRECTOR DE ÁREA	\$56,013.84	\$1,091.00	\$0.00	\$1,091.00	\$0.00	\$57,104.84	\$74,685.12	\$44,811.07	\$14,003.46	\$17,924.43	\$31,927.89	\$25,176.95	CONFIANZA
	SUBDIRECTOR DE ÁREA	\$48,027.41	\$1,091.00	\$0.00	\$1,091.00	\$0.00	\$49,118.41	\$64,036.54	\$38,421.93	\$12,006.85	\$15,368.77	\$27,375.62	\$21,742.79	CONFIANZA
	JEFE DE DIVISIÓN	\$42,584.98	\$1,091.00	\$0.00	\$931.00	\$0.00	\$41,878.09	\$56,779.97	\$34,067.98	\$10,646.24	\$13,627.19	\$24,273.44	\$17,604.66	CONFIANZA
	JEFE DE DEPARTAMENTO	\$33,115.15	\$1,091.00	\$0.00	\$1,091.00	\$0.00	\$34,206.15	\$44,153.54	\$26,492.12	\$8,278.79	\$10,596.85	\$18,875.64	\$15,330.52	CONFIANZA
CF12027	INGENIERO EN SISTEMAS	\$11,020.08	\$1,091.00	\$0.00	\$1,091.00	\$0.00	\$12,111.08	\$14,693.44	\$8,816.06	\$2,755.02	\$3,526.43	\$6,281.44	\$5,829.63	CONFIANZA
CF33116	TÉCNICO ESPECIALIZADO	\$9,791.20	\$1,091.00	\$0.00	\$1,091.00	\$0.00	\$10,882.20	\$13,054.93	\$7,832.96	\$2,447.80	\$3,133.18	\$5,580.98	\$5,301.22	CONFIANZA
AO6009	COORDINADOR DE PROMOCIONES	\$9,494.21	\$1,091.00	\$0.00	\$1,091.00	\$0.00	\$10,585.21	\$12,658.95	\$7,595.37	\$2,373.55	\$3,038.15	\$5,411.70	\$5,173.51	CONFIANZA
P01002	ANALISTA ESPECIALIZADO	\$9,494.21	\$1,091.00	\$0.00	\$1,091.00	\$0.00	\$10,585.21	\$12,658.95	\$7,595.37	\$2,373.55	\$3,038.15	\$5,411.70	\$5,173.51	CONFIANZA
P13006	MEDICO GENERAL	\$9,494.21	\$1,091.00	\$0.00	\$1,091.00	\$0.00	\$10,585.21	\$12,658.95	\$7,595.37	\$2,373.55	\$3,038.15	\$5,411.70	\$5,173.51	CONFIANZA
P16004	PSICOLOGO	\$9,494.21	\$1,091.00	\$0.00	\$1,091.00	\$0.00	\$10,585.21	\$12,658.95	\$7,595.37	\$2,373.55	\$3,038.15	\$5,411.70	\$5,173.51	CONFIANZA
A01001	JEFE DE OFICINA	\$9,034.99	\$1,091.00	\$0.00	\$931.00	\$0.00	\$9,618.49	\$12,046.65	\$7,227.99	\$2,258.75	\$2,891.20	\$5,149.94	\$4,468.54	CONFIANZA
T06018	PROGRAMADOR	\$9,034.99	\$1,091.00	\$0.00	\$931.00	\$0.00	\$9,618.49	\$12,046.65	\$7,227.99	\$2,258.75	\$2,891.20	\$5,149.94	\$4,468.54	CONFIANZA
CF53455	SRIA.DIRECTOR GENERAL	\$9,034.99	\$1,091.00	\$0.00	\$1,091.00	\$0.00	\$10,125.99	\$12,046.65	\$7,227.99	\$2,258.75	\$2,891.20	\$5,149.94	\$4,976.04	CONFIANZA
P01001	ANALISTA TÉCNICO	\$8,195.13	\$1,091.00	\$0.00	\$1,091.00	\$0.00	\$9,286.13	\$10,926.84	\$6,556.10	\$2,048.78	\$2,622.44	\$4,671.22	\$4,614.91	CONFIANZA
CF34280	SECRETARIA DE SUBDIRECTOR	\$7,424.08	\$1,091.00	\$0.00	\$1,091.00	\$0.00	\$8,515.08	\$9,898.77	\$5,939.26	\$1,856.02	\$2,375.71	\$4,231.73	\$4,283.35	CONFIANZA
T06027	CAPTURISTA	\$7,062.24	\$1,091.00	\$0.00	\$1,091.00	\$0.00	\$8,153.24	\$9,416.33	\$5,649.80	\$1,765.56	\$2,259.92	\$4,025.48	\$4,127.77	CONFIANZA
S13008	CHOFER DE DIRECTOR	\$7,062.24	\$1,091.00	\$0.00	\$1,091.00	\$0.00	\$8,153.24	\$9,416.33	\$5,649.80	\$1,765.56	\$2,259.92	\$4,025.48	\$4,127.77	CONFIANZA
T16005	LABORATORISTA	\$6,722.61	\$1,091.00	\$0.00	\$1,091.00	\$0.00	\$7,813.61	\$8,963.49	\$5,378.09	\$1,680.65	\$2,151.24	\$3,831.89	\$3,981.72	CONFIANZA

CF34004	SRIA.J. DEPTO.	\$6,405.49	\$1,091.00	\$0.00	\$1,091.00	\$0.00	\$7,496.49	\$8,540.66	\$5,124.39	\$1,601.37	\$2,049.76	\$3,651.13	\$3,845.36	CONFIANZA
T05003	BIBLIOTECARIO	\$6,105.04	\$1,091.00	\$0.00	\$1,091.00	\$0.00	\$7,196.04	\$8,140.06	\$4,884.03	\$1,526.26	\$1,953.61	\$3,479.87	\$3,716.17	CONFIANZA
S08011	TECNICO EN MANTENIMIENTO	\$6,105.04	\$1,091.00	\$0.00	\$1,091.00	\$0.00	\$7,196.04	\$8,140.06	\$4,884.03	\$1,526.26	\$1,953.61	\$3,479.87	\$3,716.17	CONFIANZA
A03004	ALMACENISTA	\$5,835.37	\$1,091.00	\$0.00	\$1,091.00	\$0.00	\$6,926.37	\$7,780.49	\$4,668.29	\$1,458.84	\$1,867.32	\$3,326.16	\$3,600.21	CONFIANZA
S06002	INTENDENTE	\$5,835.37	\$1,091.00	\$0.00	\$1,091.00	\$0.00	\$6,926.37	\$7,780.49	\$4,668.29	\$1,458.84	\$1,867.32	\$3,326.16	\$3,600.21	CONFIANZA
S14001	VIGILANTE	\$5,414.71	\$1,091.00	\$0.00	\$1,091.00	\$0.00	\$6,505.71	\$7,219.62	\$4,331.77	\$1,353.68	\$1,732.71	\$3,086.39	\$3,419.33	CONFIANZA
E13013	PROFESOR TITULAR "A"	\$23,648.86	\$1,091.00	\$842.10	\$1,933.10	\$0.00	\$25,581.96	\$31,531.81	\$18,919.09	\$5,912.21	\$7,567.64	\$13,479.85	\$12,102.11	CONFIANZA
E13010	PROFESOR ASOCIADO "A"	\$16,281.84	\$1,091.00	\$613.90	\$1,704.90	\$0.00	\$17,986.74	\$21,709.13	\$13,025.48	\$4,070.46	\$5,210.19	\$9,280.65	\$8,706.09	CONFIANZA
E13011	PROFESOR ASOCIADO "B"	\$18,259.52	\$1,091.00	\$697.80	\$1,788.80	\$0.00	\$20,048.32	\$24,346.03	\$14,607.62	\$4,564.88	\$5,843.05	\$10,407.93	\$9,640.40	CONFIANZA
E13012	PROFESOR ASOCIADO "C"	\$20,462.68	\$1,091.00	\$765.15	\$1,856.15	\$0.00	\$22,318.83	\$27,283.58	\$16,370.15	\$5,115.67	\$6,548.06	\$11,663.73	\$10,655.10	CONFIANZA
E13001	PROFESOR ASIGNATURA "A"	\$142,317.20	\$9,275.20	\$5,491.00	\$14,766.20	\$0.00	\$157,083.40	\$189,756.27	\$113,853.76	\$35,579.30	\$45,541.50	\$81,120.80	\$75,962.60	CONFIANZA
E13002	PROFESOR ASIGNATURA "B"	\$876,079.20	\$50,195.20	\$31,924.00	\$82,119.20	\$0.00	\$958,198.40	\$1,168,105.60	\$700,863.36	\$219,019.80	\$280,345.34	\$499,365.14	\$458,833.26	CONFIANZA
E13003	TÉCNICO DOCENTE ASIGNATURA "A"	\$56,727.20	\$5,019.52	\$2,244.80	\$7,264.32	\$0.00	\$63,991.52	\$75,636.27	\$45,381.76	\$14,181.80	\$18,152.70	\$32,334.50	\$31,657.02	CONFIANZA

**XX. Instituto Tecnológico Superior de Champotón**

Clave del Puesto	Nivel	Denominación del Puesto	Sueldo Mensual Base	Previsión Social Múltiple Mensual	Otras Percepciones Mensuales	Total de Percepción Mensual	Total de Deducción Mensual	Impuestos Estatales	Cuotas Patronales IMSS, INFONAVIT e ISSSTECAM	Total Neto Mensual (Incluidas Deducciones de ISR e IMSS)	Tipo de Plaza
ITS0001		DIRECTOR GENERAL	\$45,222.35		\$19,238.30	\$64,460.65	\$17,385.34		\$1,687.04	\$15,698.30	CONFIANZA
ITS0002		SUBDIRECTOR DE AREA	\$34,961.70		\$1,091.00	\$36,052.70	\$8,257.91		\$1,121.20	\$7,136.71	CONFIANZA
ITS0003		JEFE DE DIVISION	\$30,219.80		\$1,091.00	\$31,310.80	\$6,923.91		\$1,117.36	\$5,806.55	CONFIANZA
ITS0004		JEFE DE DEPARTAMENTO	\$21,425.40		\$1,091.00	\$22,516.40	\$4,521.54		\$783.44	\$3,738.10	CONFIANZA
CF12027	16	INGENIERO EN SISTEMAS	\$10,708.70		\$1,091.00	\$11,799.70	\$1,787.86		\$376.56	\$1,411.30	CONFIANZA
CF33116	14	TECNICO ESPECIALIZADO	\$9,695.85		\$1,091.00	\$10,786.85	\$1,533.07		\$338.12	\$1,194.95	CONFIANZA
A06009	13	COORDINADOR DE PROMOCIONES	\$9,226.00		\$1,091.00	\$10,317.00	\$1,414.83		\$320.24	\$1,094.59	CONFIANZA
P01002	13	ANALISTA ESPECIALIZADO	\$9,226.00		\$1,091.00	\$10,317.00	\$1,414.83		\$320.24	\$1,094.59	CONFIANZA
P13006	13	MEDICO GENERAL	\$9,226.00		\$1,091.00	\$10,317.00	\$1,414.83		\$320.24	\$1,094.59	CONFIANZA
P16004	13	PSICOLOGO	\$9,226.00		\$1,091.00	\$10,317.00	\$1,414.83		\$320.24	\$1,094.59	CONFIANZA
A01001	12	JEFE DE OFICINA	\$8,779.70		\$1,091.00	\$9,870.70	\$1,317.26		\$303.28	\$1,013.98	CONFIANZA
T06018	12	PROGRAMADOR	\$8,779.70		\$1,091.00	\$9,870.70	\$1,317.26		\$303.28	\$1,013.98	CONFIANZA
CF53455	12	SECRETARIA DE DIRECTOR GENERAL	\$8,779.70		\$1,091.00	\$9,870.70	\$1,317.26		\$303.28	\$1,013.98	CONFIANZA

P01001	10	ANALISTA TECNICO	\$7,963.65		\$1,091.00	\$9,054.65	\$1,140.10		\$272.36	\$867.74	CONFIANZA
CF34280	8	SECRETARIA DE SUBDIRECTOR	\$7,214.35		\$1,091.00	\$8,305.35	\$983.04		\$243.88	\$739.16	CONFIANZA
T06027	7	CAPTURISTA	\$6,862.75		\$1,091.00	\$7,953.75	\$913.44		\$230.54	\$682.90	CONFIANZA
S13008	7	CHOFER DE DIRECTOR	\$6,862.75		\$1,091.00	\$7,953.75	\$913.44		\$230.54	\$682.90	CONFIANZA
T16005	6	LABORATORISTA	\$6,532.75		\$1,091.00	\$7,623.75	\$848.10		\$218.00	\$630.10	CONFIANZA
CF34004	5	SECRETARIA DE JEFE DE DEPARTAMENTO	\$6,224.55		\$1,091.00	\$7,315.55	\$791.36		\$206.28	\$585.08	CONFIANZA
T05003	4	BIBLIOTECARIO	\$5,932.55		\$1,091.00	\$7,023.55	\$748.51		\$195.20	\$553.31	CONFIANZA
S08011	4	TECNICO EN MANTENIMIENTO	\$5,932.55		\$1,091.00	\$7,023.55	\$748.51		\$195.20	\$553.31	CONFIANZA
A03004	3	ALMACENISTA	\$5,670.50		\$1,091.00	\$6,761.50	\$711.26		\$186.46	\$524.80	CONFIANZA
S06002	3	INTENDENTE	\$5,670.50		\$1,091.00	\$6,761.50	\$711.26		\$186.46	\$524.80	CONFIANZA
S14001	1	VIGILANTE	\$5,261.70		\$1,091.00	\$6,352.70	\$653.50		\$173.18	\$480.32	CONFIANZA

**XXI. Instituto Tecnológico Superior de Escárcega**

Clave del Puesto	Nivel	Denominación del Puesto	Sueldo Mensual Base	Previsión Social Múltiple Mensual	Total de Percepción Mensual	Total de Deducción Mensual	Impuestos		Total Neto Mensual (Incluidas Deducciones de ISR e IMSS)	Cuotas Patronales IMSS, INFONAVIT
							ISR	IMSS		
ITS0001		DIRECTOR GENERAL	\$46,579.02	\$1,091.00	\$47,670.02	\$12,019.27	\$10,621.90	\$1,397.37	\$35,650.75	\$6,986.85
ITS0002		SUBDIRECTOR DE ÁREA	\$36,010.55	\$1,091.00	\$37,101.55	\$8,390.81	\$7,310.50	\$1,080.31	\$28,710.74	\$5,401.58
ITS0003		JEFE DE DIVISIÓN	\$30,220.14	\$1,091.00	\$31,311.14	\$6,754.64	\$5,851.62	\$903.02	\$24,556.50	\$3,969.25
ITS0004		JEFE DE DEPARTAMENTO	\$21,425.52	\$1,091.00	\$22,516.52	\$4,376.12	\$3,743.82	\$632.30	\$18,140.40	\$3,654.57
P01002	16	INGENIERO EN SISTEMAS	\$10,708.96	\$1,091.00	\$11,799.96	\$1,690.29	\$1,369.02	\$321.27	\$10,109.67	\$2,784.33
CF33118	14	TÉCNICO ESPECIALIZADO	\$9,695.90	\$1,091.00	\$10,786.90	\$1,385.45	\$1,094.57	\$290.88	\$9,401.45	\$2,520.93
A06009	13	COORDINADOR DE PROMOCIONES	\$9,225.90	\$1,091.00	\$10,316.90	\$1,286.49	\$1,009.71	\$276.78	\$9,030.41	\$2,398.73
P01002	13	ANALISTA ESPECIALIZADO	\$9,226.38	\$1,091.00	\$10,317.38	\$1,286.59	\$1,009.80	\$276.79	\$9,030.79	\$2,398.86
P13006	13	MEDICO GENERAL	\$9,226.38	\$1,091.00	\$10,317.38	\$1,286.59	\$1,009.80	\$276.79	\$9,030.79	\$2,398.86
P16004	13	PSICOLOGO	\$9,226.18	\$1,091.00	\$10,317.18	\$1,286.59	\$1,009.80	\$276.79	\$9,030.79	\$2,398.81
A01001	12	JEFE DE OFICINA	\$8,779.78	\$1,091.00	\$9,870.78	\$1,193.16	\$929.77	\$263.39	\$8,677.62	\$2,282.74
T06018	12	PROGRAMADOR	\$8,779.78	\$1,091.00	\$9,870.78	\$1,193.16	\$929.77	\$263.39	\$8,677.62	\$2,282.74
CF53455	12	SECRETARIA DE DIRECTOR GENERAL	\$8,779.78	\$1,091.00	\$9,870.78	\$1,193.16	\$929.77	\$263.39	\$8,677.62	\$2,282.74
P01001	10	ANALSITA TECNICO	\$7,963.78	\$1,091.00	\$9,054.78	\$1,022.78	\$783.87	\$238.91	\$8,032.00	\$2,070.58
CF34280	8	SECRETARIA DE SUBDIRECTOR	\$7,214.40	\$1,091.00	\$8,305.40	\$880.40	\$663.97	\$216.43	\$7,425.00	\$1,875.74



T06027	7	CAPTURISTA	\$6,862.80	\$1,091.00	\$7,953.80	\$813.59	\$607.71	\$205.88	\$7,140.21	\$1,784.33
CF53453	7	CHOFER DE DIRECTOR	\$6,862.80	\$1,091.00	\$7,953.80	\$813.59	\$607.71	\$205.88	\$7,140.21	\$1,784.33
T16005	6	LABORATORISTA	\$6,532.64	\$1,091.00	\$7,623.64	\$803.69	\$607.71	\$195.98	\$6,819.95	\$1,698.49
CF34004	5	SECRETARIA DE JEFE DE DEPARTAMENTO	\$6,224.58	\$1,091.00	\$7,315.58	\$536.66	\$349.92	\$186.74	\$6,778.92	\$1,618.39
T05003	4	BIBLIOTECARIO	\$5,932.68	\$1,091.00	\$7,023.62	\$426.63	\$248.65	\$177.98	\$6,596.99	\$1,542.50
S08011	4	TECNICO EN MANTENIMIENTO	\$5,932.68	\$1,091.00	\$7,023.62	\$426.63	\$248.65	\$177.98	\$6,596.99	\$1,542.50
S07009	3	OFICIAL DE MANTENIMIENTO GENERAL	\$5,670.46	\$1,091.00	\$6,761.46	\$390.23	\$220.12	\$170.11	\$6,371.23	\$1,474.32
A03004	3	ALMACENISTA	\$5,670.80	\$1,091.00	\$6,761.80	\$390.27	\$220.15	\$170.12	\$6,371.53	\$1,474.41
S06002	3	INTENDENTE	\$5,670.80	\$1,091.00	\$6,761.80	\$390.27	\$220.15	\$170.12	\$6,371.53	\$1,474.41
S14001	1	VIGILANTE	\$5,261.80	\$1,091.00	\$6,352.80	\$292.41	\$134.56	\$157.85	\$6,060.39	\$1,368.07
E13013		PROFESOR TITULAR "A"	\$23,113.95	\$1,091.00	\$24,204.95	\$4,916.41	\$4,135.25	\$781.16	\$19,288.54	\$4,179.72
E13010		PROFESOR ASOCIADO "A"	\$15,913.60	\$1,091.00	\$17,004.60	\$3,196.96	\$2,523.06	\$673.90	\$13,807.64	\$3,020.45
E13011		PROFESOR ASOCIADO "B"	\$17,846.50	\$1,091.00	\$18,937.50	\$3,535.65	\$2,935.93	\$599.72	\$15,401.85	\$3,935.88
E13012		PROFESOR ASOCIADO "C"	\$19,999.85	\$1,091.00	\$21,090.85	\$3,935.95	\$3,402.81	\$533.14	\$17,154.90	\$4,008.50
E13001		ASIGNATURA "A"	\$406.75							
E13002		ASIGNATURA "B"	\$462.65							

**PRESTACIONES OTORGADAS A LOS TRABAJADORES**

CONCEPTO	PERSONAL DOCENTE	PERSONAL ADMINISTRATIVO
<b>AGUINALDO</b>	OTORGA 40 DIAS DEL SUELDO TABULAR	OTORGA 40 DIAS DEL SUELDO TABULAR
<b>PRIMA VACACIONAL</b>	OTORGA 24 DIAS DEL SUELDO TABULAR, EL PERSONAL CON MENOS DE UN AÑO DE SERVICIO RECIBE DE FORMA PROPORCCIONAL.	OTORGA 24 DIAS DEL SUELDO TABULAR, EL PERSONAL CON MENOS DE UN AÑO DE SERVICIO RECIBE DE FORMA PROPORCCIONAL.
<b>PRIMA DE ANTIGUEDAD</b>	OTORGAR EL 2% DEL SALARIO TABULAR VIGENTE ACUMULABLE HASTA 20° AÑOS DE SERVICIO, PAGADEROS A PARTIR DEL 5° AÑO Y 2.5% DEL 21° AL 25° AÑOS.	OTORGAR EL 1.9% DEL SALARIO TABULAR VIGENTE ACUMULABLE HASTA 20° AÑOS DE SERVICIO, PAGADEROS A PARTIR DEL 5° AÑO Y 2.4% DEL 21° AL 25° AÑOS.
<b>AYUDA PARA LENTES</b>	CUANDO EXISTA LA PRESCRIPCION MEDICA EXPEDIDO POR LOS SERVICIOS MÉDICOS QUE TENGA AUTORIZADO EL GOBIERNO DEL ESTADO Y LA EXHIBICION DEL COMPROBANTE DE PAGO, PROCEDE OTORGAR UNA VEZ AL AÑO LA CANTIDAD DE \$2,500.00 AL PERSONAL.	CUANDO EXISTA LA PRESCRIPCION MEDICA EXPEDIDO POR LOS SERVICIOS MÉDICOS QUE TENGA AUTORIZADO EL GOBIERNO DEL ESTADO Y LA EXHIBICION DEL COMPROBANTE DE PAGO, PROCEDE OTORGAR UNA VEZ AL AÑO LA CANTIDAD DE \$2,500.00 AL PERSONAL.
<b>AYUDA PARA TESIS</b>	AL PERSONAL ACADEMICO QUE LABORE EN EL INSTITUTO CON UN MINIMO DE 20 HRS SEMANAL-MES Y QUE CONCLUYA LA TESIS A NIVEL LICENCIATURA, SE LE OTORGA POR UNICA VEZ LA CANTIDAD DE \$2,500.00 COMO AYUDA PARA LA IMPRESIÓN DE LA MISMA, PREVIA COMPROBACION CON LA FACTURA.	AL PERSONAL QUE LABORE EN EL INSTITUTO Y QUE CONCLUYA LA TESIS A NIVEL LICENCIATURA, SE LE OTORGA POR UNICA VEZ LA CANTIDAD DE \$2,500.00 COMO AYUDA PARA LA IMPRESIÓN DE LA MISMA, PREVIA COMPROBACION CON LA FACTURA.
<b>MATERIAL DIDACTICO</b>	SE OTORGA LAS CUOTAS ABSOLUTAS VIGENTES, SEGÚN LA SIGUIENTE TABLA, MISMA QUE SE ESTABLECEN PARA PROFESORES DE TIEMPO COMPLETO Y POR HORAS- SEMANA -MES.  <b>CATEGORÍA</b>  PROFR. TITULAR "A" 842.10 PROFR. ASOCIADO "A" 613.90 PROFR. ASOCIADO "B" 697.80 PROFR. ASOCIADO "C" 765.15 ASIGNATURA "A" 16.15 ASIGNATURA "B" 17.35	

<b>DESPENSA</b>	SE OTORGA \$1,091.00 MENSUALES AL PERSONAL QUE LABORA TIEMPO COMPLETO Y 27.28 PERSONAL QUE LABORA POR HORAS.SEMANA-MES	SE OTORGA LA CANTIDAD DE \$1,091.00 MENSUALES LA PERSONAL QUE LABORA TIEMPO COMPLETO Y AL PERSONAL QUE LABORA TIEMPO PARCIAL SE LE CUBRE LA PARTE PROPORCIONAL CORRESPONDIENTE.
<b>OTRAS COMPENSACIONES</b>		SE OTORGA A PERSONAL DIRECTIVO LA CANTIDAD DE \$3,000.00 A \$10,000.00, CON PERIODICIDAD QUINCENAL.
<b>SERVICIO DE GUARDERIA</b>	CUANDO NO EXISTE CUPO EN LOS CENTROS DE DESARROLLO INFANTIL QUE DEN SERVICIO AL INSTITUTO, SE LE OTORGA LA CANTIDAD DE \$1,180.00 MENSUAL A LAS MADRES TRABAJADORAS QUE LABOREN TIEMPO COMPLETO Y \$29.50 A QUIEN LABORES POR HORAS-SEMANA-MES, SIN EXEDER DE 2 HIJOS DESDE 45 DIAS DE NACIDOS HASTA 6 AÑOS DE EDAD.	CUANDO NO EXISTE CUPO EN LOS CENTROS DE DESARROLLO INFANTIL QUE DEN SERVICIO AL INSTITUTO SE LE OTORGA LA CANTIDAD DE \$1,180.00 MENSUAL A LAS MADRES TRABAJADORAS QUE LABOREN TIEMPO COMPLETO Y EN FORMA PROPORCIONAL A QUIEN LABORE TIEMPO PARCIAL, SIN EXEDER DE 2 HIJOS DESDE 45 DIAS DE NACIDOS HASTA 6 AÑOS DE EDAD.
<b>AYUDA PARA UTILES ESCOLARES</b>	SE OTORGA UNA VEZ AL AÑO CADA TRABAJADOR QUE TENGA HIJOS EN EDAD ESCOLAR, CURSANDO LOS NIVELES DE PRIMARIA, SECUNDARIA Y BACHILLERATO LA CANTIDAD DE \$1,500.00 AL PERSONAL QUE LABORA TIEMPO COMPLETO Y \$37.50 AL PERSONAL QUE LABORA POR HORAS-SEMANA-MES PARA COMPRAR LIBROS Y UNIFORMES ESCOLARES PREVIA PRESENTACION DE CONSTANCIA DE ESTUDIOS ESTE CONCEPTO VALIDO HASTA POR UN HIJO DE CADA TRABAJADOR EN LA SEGUNDA QUINCENA DE AGOSTO DE CADA AÑO.	SE OTORGA UNA VEZ AL AÑO CADA TRABAJADOR QUE TENGA HIJOS EN EDAD ESCOLAR, CURSANDO LOS NIVELES DE PRIMARIA, SECUNDARIA Y BACHILLERATO LA CANTIDAD DE \$1,500.00 PARA COMPRAR LIBROS Y UNIFORMES ESCOLARES PREVIA PRESENTACION DE CONSTANCIA DE ESTUDIOS, ESTE CONCEPTO VALIDO HASTA POR UN HIJO DE CADA TRABAJADOR, CUBRIENDO EL PAGO EN LA SEGUNDA QUINCENA DE AGOSTO DE CADA AÑO.
<b>CANASTILLA DE MATERNIDAD</b>	SE OTORGA LA CANTIDAD DE \$2,235.00 A LA MADRE TRABAJADORA, PREVIA PRESENTACION DE LA LICENCIA POR GRAVIDEZ EXPEDIDA POR LOS MEDICOS QUE TENGA AUTORIZADO EL GOBIERNO DEL ESTADO.	SE OTORGA LA CANTIDAD DE \$2,235.00 A LA MADRE TRABAJADORA, PREVIA PRESENTACION DE LA LICENCIA POR GRAVIDEZ EXPEDIDA POR LOS MEDICOS QUE TENGA AUTORIZADO EL GOBIERNO DEL ESTADO.
<b>ESTIMULO AL DESEMPEÑO DOCENTE</b>	SE OTORGA DE ACUERDO A LOS LINEAMIENTOS DEL TNM	

**XXII. Fondo Campeche y Fondo Estatal de Fomento Industrial del Estado de Campeche**

Clave del Puesto	Nivel	Denominación del Puesto	Sueldo Mensual Base	Previsión Social Múltiple Mensual	Otras Percepciones Mensuales	Total de Percepción Mensual	Total de Deducción Mensual	Impuestos Estatales	Cuotas Patronales IMSS, INFONAVIT e ISSSTECAM	Total Neto Mensual (Incluidas Deducciones de ISR e IMSS)	Tipo de Plaza
DG.1	1.1	DIRECTOR GENERAL	\$ 71,294.10	\$ 4,802.40	0.00	\$ 76,096.34	\$ 24,596.34	\$ 1,897.00	\$ 20,006.83	\$ 51,500.00	CONFIANZA
SG.2	2.1	SUBDIRECTOR GENERAL	51,673.80	4,133.91	0.00	55,807.71	17,807.71	1,374.00	17,358.09	38,000.00	CONFIANZA
DA.1	3.1	DIRECTOR DE AREA	44,233.09	3,538.65	0.00	47,771.74	14,771.74	1,177.00	15,258.11	33,000.00	CONFIANZA
DA.2	3.2	DIRECTOR DE AREA	38,955.60	3,116.44	0.00	42,072.04	12,572.04	1,036.00	13,484.06	29,500.00	CONFIANZA
DA.3	3.3	DIRECTOR DE AREA	37,449.54	2,995.97	0.00	40,445.51	11,945.51	996.00	12,977.50	28,500.00	CONFIANZA
CO.1	4.1	COORDINADOR	32,634.64	2,610.77	0.00	35,245.41	9,939.42	868.00	11,358.76	25,306.00	CONFIANZA
CO.2	4.2	COORDINADOR	26,969.34	2,157.56	0.00	29,126.89	7,924.90	717.00	9,454.13	21,202.00	CONFIANZA
CO.3	4.3	COORDINADOR	21,748.22	1,739.85	0.00	23,488.07	6,088.07	579.00	7,698.82	17,400.00	CONFIANZA
CO.4	4.4	COORDINADOR	19,843.50	1,587.49	0.00	21,430.99	5,430.99	528.00	7,058.67	16,000.00	CONFIANZA
JD.1	5.1	JEFE DE DEPARTAMENTO	18,243.00	1,459.46	0.00	19,702.46	4,902.46	485.00	6,520.57	14,800.00	CONFIANZA
JD.2	5.2	JEFE DE DEPARTAMENTO	15,175.80	1,214.06	0.00	16,389.86	3,889.86	404.00	5,489.34	12,500.00	CONFIANZA
JD.3	5.3	JEFE DE DEPARTAMENTO	14,508.90	1,160.70	0.00	15,669.60	3,669.60	386.00	5,265.12	12,000.00	CONFIANZA
CA.1	6.1	CAJERO	9,947.68	795.81	0.00	10,743.49	2,171.50	265.00	3,731.45	8,572.00	CONFIANZA
CA.2	6.2	CAJERO	7,955.10	636.41	0.00	8,591.51	1,591.51	212.00	3,061.75	7,000.00	CONFIANZA
AE.1	7.1	ANALISTA ESPECIALIZADO	13,175.10	1,054.01	0.00	14,229.11	3,229.11	351.00	4,816.76	11,000.00	CONFIANZA
AE.2	7.2	ANALISTA ESPECIALIZADO	11,841.30	947.29	0.00	12,788.59	2,788.60	315.00	4,368.31	10,000.00	CONFIANZA
AE.3	7.3	ANALISTA ESPECIALIZADO	11,174.70	893.98	0.00	12,068.68	2,568.68	297.00	4,144.15	9,500.00	CONFIANZA
AE.4	7.4	ANALISTA ESPECIALIZADO	10,508.76	840.71	0.00	11,349.47	2,349.47	279.00	3,920.06	9,000.00	CONFIANZA
AE.5	7.5	ANALISTA ESPECIALIZADO	9,217.50	737.38	0.00	9,954.88	1,954.88	245.00	3,486.18	8,000.00	CONFIANZA
AE.6	7.6	ANALISTA ESPECIALIZADO	8,580.77	686.46	0.00	9,267.24	1,767.24	229.00	3,271.90	7,500.00	CONFIANZA
AN.1	8.1	ANALISTA	7,955.10	636.41	0.00	8,591.51	1,591.51	212.00	3,061.75	7,000.00	CONFIANZA
AT.1	9.1	AUXILIAR TECNICO	7,079.70	566.38	0.00	7,646.08	1,146.08	189.00	2,767.44	6,500.00	CONFIANZA
AT.2	9.2	AUXILIAR TECNICO	6,454.01	516.32	0.00	6,970.33	970.33	172.00	2,556.92	6,000.00	CONFIANZA
AT.3	9.3	AUXILIAR TECNICO	5,821.20	465.69	0.00	6,286.89	786.89	154.00	2,346.09	5,500.00	CONFIANZA
GC.1	10.1	GESTOR DE COBRANZA	6,336.00	506.89	0.00	6,842.89	942.90	169.00	2,517.42	5,900.00	CONFIANZA
GC.2	10.2	GESTOR DE COBRANZA	6,054.60	484.35	0.00	6,538.95	838.95	161.00	2,422.82	5,700.00	CONFIANZA

1. Las percepciones netas pueden sufrir ajustes en su importe, debido a las variables económicas tales como el Salario Mínimo, la Unidad de Medida y Actualización (UMA) y las tarifas aplicables para la retención del ISR vigentes para el ejercicio fiscal 2018.
2. La columna referida en el tabulador como "Impuestos Estatales" está integrada por la sumatoria del "Impuesto sobre nóminas" e "Impuesto adicional para la preservación del patrimonio cultural, infraestructura y deporte".
3. La columna referida en el tabulador como "Cuotas Patronales IMSS, INFONAVIT e ISSSTECAM" está integrada por la sumatoria de cuotas patronales referidas.
4. El Fondo Campeche y Fondo Estatal de Fomento Industrial del Estado de Campeche retendrán y enterarán los impuestos de los servidores públicos y las contribuciones de seguridad social, conforme a la Ley del Impuesto Sobre la Renta, Ley de Seguridad y Servicios Sociales de los Trabajadores del Estado de Campeche, Ley del Seguro Social, Ley del INFONAVIT y demás disposiciones aplicables.

#### PRESTACIONES DEL PERSONAL DE CONFIANZA

	Concepto	Importe	Puestos que gozan de esta prestación
1	Aguinaldo	45 días	Nómina general
2	Prima vacacional	30% al 60%	Nómina general
3	Vales de despensa del día del empleado	De \$2,000.00 hasta \$3,000.00	Nómina general
4	Canasta navideña	\$1,300.00	Nómina general
			- Nómina alta dirección
			- Nómina mando medio
			- Nómina mando medio
5	Vale de despensa navideño	\$3,000.00	Nómina general
6	Día de la Madre	\$500.00	Todas las madres
7	Bono de productividad	30 días	Nómina general
8	Seguro de vida individual	3 meses del sueldo	Nómina general

**XXIII. Fideicomiso de Inversión del Impuesto del 2% sobre nómina.**

Clave del Puesto	Denominación del Puesto	Sueldo Mensual Base	Otras Percepciones Mensuales	Total de Percepción Mensual	Total de Deducción Mensual	Impuestos Estatales	Cuotas Patronales IMSS, INFONAVIT e ISSSTECAM	Total Neto Mensual (Incluidas Deducciones de ISR e IMSS)	Tipo de Plaza
2	DIRECTOR GENERAL	\$76,974.60		\$76,974.60	\$26,301.85	\$1,539.49	\$17,510.49	\$50,672.45	CONFIANZA
6	DIRECTOR ADMINISTRATIVO	\$37,515.30		\$37,515.30	\$11,962.08	\$750.31	\$12,431.62	\$25,553.22	CONFIANZA
8	DIRECTOR RELACIONES PUBLICAS	\$26,814.60		\$26,814.60	\$7,799.34	\$536.29	\$8,621.22	\$19,015.26	CONFIANZA
4	RESP. DE UNIDAD Y TRANSPARENCIA	\$11,995.20	\$1,000.00	\$12,995.20	\$3,022.48	\$239.90	\$4,070.60	\$9,972.72	CONFIANZA
5	ASISTENTE ADMINISTRATIVO	\$11,995.20	\$1,000.00	\$12,995.20	\$3,022.48	\$239.90	\$4,070.60	\$9,972.72	CONFIANZA
12	CHOFER	\$8,838.90		\$8,838.90	\$839.02	\$176.78	\$0.00	\$7,999.88	CONFIANZA
9	AFANADOR	\$2,608.26	\$1,000.00	\$3,608.26	\$64.74	\$52.17	\$880.80	\$3,543.52	CONFIANZA
13	TEC. INFORMATICA	\$6,217.50		\$6,217.50	\$218.18	\$124.35	\$0.00	\$5,999.32	CONFIANZA

**XXIV. Administración Portuaria Integral.**

Nivel	Denominación del Puesto	Sueldo Mensual Base	Previsión Social Múltiple Mensual	Otras Percepciones Mensuales	Total de Percepción Mensual	Total de Deducción Mensual	Impuestos Estatales	Cuotas Patronales IMSS, INFONAVIT e ISSSTECAM	Total Neto Mensual (Incluidas Deducciones de ISR e IMSS)	Tipo de Plaza
<b>ALTA DIRECCIÓN</b>										
1	DIRECTOR GENERAL	\$59,808.28	\$750.00	\$600.00	\$61,158.28	\$16,037.45	\$2,033.17	\$12,288.85	\$45,120.83	CONFIANZA
2	COORDINADOR GENERAL	\$53,956.78	\$750.00	\$600.00	\$55,306.78	\$14,180.02	\$1,838.64	\$10,626.93	\$41,126.76	CONFIANZA
3	DIRECTOR DE AREA	\$39,474.08	\$750.00	\$600.00	\$40,824.08	\$9,562.91	\$1,357.17	\$8,794.99	\$31,261.17	CONFIANZA
4	OFICIAL DE PROTECCION DE LAS INSTALACIONES PORTUARIAS	\$37,345.70	\$750.00	\$600.00	\$38,695.70	\$8,858.01	\$1,286.41	\$8,348.37	\$29,837.69	CONFIANZA
5	GERENTE "B"	\$36,048.54	\$750.00	\$600.00	\$37,398.54	\$8,428.41	\$1,243.29	\$8,762.57	\$28,970.13	CONFIANZA
6	GERENTE CARMEN	\$34,419.99	\$750.00	\$600.00	\$35,769.99	\$8,068.63	\$1,189.15	\$9,706.53	\$27,701.36	CONFIANZA
7	GERENTE A	\$32,808.36	\$750.00	\$600.00	\$34,158.36	\$7,355.29	\$1,135.57	\$8,021.87	\$26,803.07	CONFIANZA
<b>MANDO DE DIRECCION</b>										
8	ASESOR Y SUPERVISOR GENERAL	\$31,124.15	\$750.00	\$600.00	\$32,474.15	\$6,863.12	\$1,079.58	\$7,042.86	\$25,611.03	CONFIANZA
8	SUBDIRECTOR "A"	\$31,124.15	\$750.00	\$600.00	\$32,474.15	\$6,863.12	\$1,079.58	\$7,636.86	\$25,611.03	CONFIANZA
8	CONTRALOR INTERNO	\$31,124.15	\$750.00	\$600.00	\$32,474.15	\$6,863.12	\$1,079.58	\$7,636.86	\$25,611.03	CONFIANZA
8	SUBCONTRALOR INTERNO	\$31,124.15	\$750.00	\$600.00	\$32,474.15	\$6,863.12	\$1,079.58	\$7,636.86	\$25,611.03	CONFIANZA
10	COORDINADOR DE GESTION DE CALIDAD Y CAPACITACION	\$28,568.07	\$750.00	\$600.00	\$29,918.07	\$6,182.21	\$994.61	\$7,052.53	\$23,735.86	CONFIANZA
10	JEFE DE SEGURIDAD PORTUARIA "B"	\$28,568.07	\$750.00	\$600.00	\$29,918.07	\$6,182.21	\$994.61	\$6,506.50	\$23,735.86	CONFIANZA
12	SECRETARIO PARTICULAR	\$26,115.63	\$750.00	\$600.00	\$27,465.63	\$5,528.90	\$913.08	\$6,491.91	\$21,936.73	CONFIANZA
13	SUBGERENTE "C"	\$24,633.75	\$750.00	\$600.00	\$25,983.75	\$5,134.14	\$863.81	\$5,680.93	\$20,849.61	CONFIANZA

14	ESPECIALISTA SEGURIDAD Y VIGILANCIA	\$23,228.61	\$750.00	\$600.00	\$24,578.61	\$4,759.83	\$817.10	\$5,831.93	\$19,818.78	CONFIANZA
14	SUBGERENTE "B"	\$23,228.61	\$750.00	\$600.00	\$24,578.61	\$4,759.83	\$817.10	\$5,386.08	\$19,818.78	CONFIANZA
15	AUDITOR DE GESTION	\$21,659.60	\$750.00	\$600.00	\$23,009.60	\$4,397.36	\$764.94	\$5,430.25	\$18,612.24	CONFIANZA
15	SUBGERENTE "A"	\$21,659.60	\$750.00	\$600.00	\$23,009.60	\$4,341.86	\$764.94	\$5,473.26	\$18,667.74	CONFIANZA
17	JEFE DE DEPARTAMENTO "A"	\$21,116.92	\$750.00	\$600.00	\$22,466.92	\$4,197.29	\$746.90	\$5,349.20	\$18,269.62	CONFIANZA
18	ADMINISTRACIÓN DE PUERTOS	\$20,115.88	\$750.00	\$600.00	\$21,465.88	\$3,931.80	\$713.62	\$4,732.91	\$17,534.08	CONFIANZA
20	JEFE DE DEPARTAMENTO	\$19,123.94	\$750.00	\$600.00	\$20,473.94	\$3,688.98	\$680.64	\$4,893.60	\$16,784.96	CONFIANZA
21	JEFE DE OFICINA "D"	\$17,956.78	\$750.00	\$600.00	\$19,306.78	\$3,403.27	\$641.84	\$4,626.79	\$15,903.51	CONFIANZA
22	JEFE DE OFICINA "C2"	\$15,648.14	\$750.00	\$600.00	\$16,998.14	\$2,838.14	\$565.09	\$4,099.03	\$14,160.00	CONFIANZA
23	JEFE DE OFICINA "C"	\$14,569.96	\$750.00	\$600.00	\$15,919.96	\$2,574.21	\$529.25	\$3,852.56	\$13,345.75	CONFIANZA
23	CENTRALISTA	\$14,569.96	\$750.00	\$600.00	\$15,919.96	\$2,574.21	\$529.25	\$3,852.56	\$13,345.75	CONFIANZA
23	RECAUDADOR	\$14,569.96	\$750.00	\$600.00	\$15,919.96	\$2,574.21	\$529.25	\$3,852.56	\$13,345.75	CONFIANZA
<b>PERSONAL ADMINISTRATIVO</b>										
25	JEFE DE OFICINA "B"	\$13,280.66	\$750.00	\$600.00	\$14,630.66	\$2,258.60	\$486.39	\$3,557.83	\$12,372.05	BASE
27	JEFE DE OFICINA "A"	\$12,630.11	\$750.00	\$600.00	\$13,980.11	\$2,099.36	\$464.76	\$3,409.11	\$11,880.75	BASE
29	ANALISTA	\$11,863.46	\$750.00	\$600.00	\$13,213.46	\$1,911.69	\$439.27	\$3,001.25	\$11,301.77	BASE
31	AUXILIAR DE OFICINA "B"	\$11,195.67	\$750.00	\$600.00	\$12,545.67	\$1,748.22	\$417.07	\$2,861.12	\$10,797.45	BASE
31	SECRETARIA EJECUTIVA	\$11,195.67	\$750.00	\$600.00	\$12,545.67	\$1,748.22	\$417.07	\$2,861.12	\$10,797.45	BASE
33	AUXILIAR DE OFICINA "A"	\$10,604.81	\$750.00	\$600.00	\$11,954.81	\$1,603.58	\$397.43	\$2,737.13	\$10,351.22	BASE
33	CAJERO	\$10,604.81	\$750.00	\$600.00	\$11,954.81	\$1,603.58	\$397.43	\$2,737.13	\$10,351.22	BASE
33	CHOFER DIRECCION GENERAL	\$10,604.81	\$750.00	\$600.00	\$11,954.81	\$1,603.58	\$397.43	\$2,737.13	\$10,351.22	BASE
36	SECRETARIA "C"	\$9,661.59	\$750.00	\$600.00	\$11,011.59	\$1,373.96	\$366.07	\$2,730.51	\$9,637.62	BASE
38	AYUDANTE GENERAL	\$9,208.50	\$750.00	\$600.00	\$10,558.50	\$1,278.64	\$351.01	\$2,444.14	\$9,279.86	BASE



38	SECRETARIA "B"	\$9,208.50	\$750.00	\$600.00	\$10,558.50	\$1,278.64	\$351.01	\$2,444.14	\$9,279.86	BASE
39	SECRETARIA "A"	\$8,708.62	\$750.00	\$600.00	\$10,058.62	\$1,173.47	\$334.39	\$2,512.66	\$8,885.15	BASE
42	RECEPCIONISTA	\$7,538.94	\$750.00	\$600.00	\$8,888.94	\$936.26	\$295.51	\$2,093.80	\$7,952.68	BASE
42	CHOFER	\$7,538.94	\$750.00	\$600.00	\$8,888.94	\$936.26	\$295.51	\$2,093.80	\$7,952.68	BASE
42	APOYO PUERTO -CIUDAD	\$7,538.94	\$750.00	\$600.00	\$8,888.94	\$936.26	\$295.51	\$2,093.80	\$7,952.68	BASE
43	APOYO A LA DIRECCION	\$6,123.02	\$750.00	\$600.00	\$7,473.02	\$446.64	\$248.44	\$1,921.59	\$7,026.38	BASE
44	APOYO AL PROG. P-C	\$5,169.88	\$750.00	\$600.00	\$6,519.88	\$274.53	\$216.75	\$1,710.34	\$6,245.34	BASE
45	APOYO AL PROG. P-C	\$3,769.20	\$750.00	\$600.00	\$5,119.20	-\$3.08	\$170.18	\$1,407.47	\$5,122.28	BASE
<b>PERSONAL OPERATIVO</b>										
24	CAPITAN	\$13,651.65	\$750.00	\$600.00	\$15,001.65	\$2,349.42	\$498.72	\$3,376.48	\$12,652.23	BASE
24	GUARDAFARO "B"	\$13,651.65	\$750.00	\$600.00	\$15,001.65	\$2,349.42	\$498.72	\$3,376.48	\$12,652.23	BASE
26	SUPERVISOR DE INFRAESTRUCTURA DE OPERACION Y MANTENIMIENTO	\$12,810.85	\$750.00	\$600.00	\$14,160.85	\$2,143.60	\$470.77	\$3,200.04	\$12,017.25	BASE
26	TOPOGRAFO	\$12,810.85	\$750.00	\$600.00	\$14,160.85	\$2,143.60	\$470.77	\$3,200.04	\$12,017.25	BASE
28	AUXILIAR DE SEÑALAMIENTO	\$12,239.62	\$750.00	\$600.00	\$13,589.62	\$2,003.77	\$451.78	\$3,080.18	\$11,585.85	BASE
28	JEFE DE CUADRILLA	\$12,239.62	\$750.00	\$600.00	\$13,589.62	\$2,003.77	\$451.78	\$3,080.18	\$11,585.85	BASE
30	BUZO	\$11,533.60	\$750.00	\$600.00	\$12,883.60	\$1,830.94	\$428.31	\$2,932.03	\$11,052.66	BASE
32	GUARDAFARO "A"	\$11,078.31	\$750.00	\$600.00	\$12,428.31	\$1,719.49	\$413.17	\$2,836.49	\$10,708.82	BASE
34	SUPERVISOR DE EMBARCACIONES	\$10,453.80	\$750.00	\$600.00	\$11,803.80	\$1,566.62	\$392.41	\$2,705.45	\$10,237.18	BASE
35	AUXILIAR DE MONITOREO	\$9,959.25	\$750.00	\$600.00	\$11,309.25	\$1,445.56	\$375.97	\$2,601.67	\$9,863.69	BASE
35	BITACORISTA	\$9,959.25	\$750.00	\$600.00	\$11,309.25	\$1,445.56	\$375.97	\$2,601.67	\$9,863.69	BASE
35	OPERADOR DE MAQUINARIA	\$9,959.25	\$750.00	\$600.00	\$11,309.25	\$1,445.56	\$375.97	\$2,601.67	\$9,863.69	BASE
37	SUPERVISOR DE GUARDIEROS	\$9,376.29	\$750.00	\$600.00	\$10,726.29	\$1,313.94	\$356.59	\$2,479.34	\$9,412.35	BASE

38	TECNICO DE PRIMEROS AUXILIOS	\$9,208.50	\$750.00	\$600.00	\$10,558.50	\$1,278.64	\$351.01	\$2,444.14	\$9,279.86	BASE
39	SALVAVIDAS	\$8,708.62	\$750.00	\$600.00	\$10,058.62	\$1,173.47	\$334.39	\$2,339.24	\$8,885.15	BASE
42	COCINERO	\$7,538.94	\$750.00	\$600.00	\$8,888.94	\$936.26	\$295.51	\$2,093.80	\$7,952.68	BASE
42	INTENDENTE	\$7,538.94	\$750.00	\$600.00	\$8,888.94	\$936.26	\$295.51	\$2,093.80	\$7,952.68	BASE
42	JARDINERO	\$7,538.94	\$750.00	\$600.00	\$8,888.94	\$936.26	\$295.51	\$2,093.80	\$7,952.68	BASE
42	MARINERO	\$7,538.94	\$750.00	\$600.00	\$8,888.94	\$936.26	\$295.51	\$2,093.80	\$7,952.68	BASE
42	INETENDENTE	\$7,538.94	\$750.00	\$600.00	\$8,888.94	\$936.26	\$295.51	\$2,093.80	\$7,952.68	BASE
42	PEON	\$7,538.94	\$750.00	\$600.00	\$8,888.94	\$936.26	\$295.51	\$2,093.80	\$7,952.68	BASE
42	VELADOR	\$7,538.94	\$750.00	\$600.00	\$8,888.94	\$936.26	\$295.51	\$2,093.80	\$7,952.68	BASE
42	VIGILANTE	\$7,538.94	\$750.00	\$600.00	\$8,888.94	\$936.26	\$295.51	\$2,093.80	\$7,952.68	BASE

**XXV. Televisión y Radio de Campeche**

**PRESUPUESTO DE EGRESOS PARA EL AÑO 2018  
TABULADORES DE PUESTOS Y SUELDOS  
SISTEMA DE TELEVISIÓN Y RADIO DE CAMPECHE (TRC)**

PUESTO	SUELDO BASE MENSUAL	PREVISIÓN SOCIAL MÚLTIPLE MENSUAL	TOTAL DE PERCEPCIÓN MENSUAL	IMPUESTOS ESTATALES	CUOTAS PATRONALES IMSS INFONAVIT e ISSSTECAM	TOTAL NETO MENSUAL (INCLUIDAS DEDUCCIONES DE ISR, ISSSTECAM E IMSS)
Director General	\$50,555.49	\$2,100.00	\$52,655.49	\$1,624.55	\$18,615.34	\$33,038.44
Director	\$28,461.70	\$2,100.00	\$30,561.70	\$945.45	\$10,900.40	\$21,030.32
Coordinador	\$23,620.07	\$2,100.00	\$25,720.07	\$819.30	\$9,032.37	\$18,040.96
Coordinador	\$17,415.16	\$2,100.00	\$19,515.16	\$617.39	\$7,228.88	\$14,205.39
Jefe de Departamento	\$15,853.13	\$2,100.00	\$17,953.13	\$576.00	\$6,760.46	\$13,196.23
Jefe de Departamento	\$12,763.48	\$2,100.00	\$14,863.48	\$471.58	\$5,604.07	\$11,251.81
Jefe de Departamento	\$11,795.67	\$2,100.00	\$13,895.67	\$457.31	\$5,417.36	\$10,636.66
Editor	\$11,228.01	\$2,100.00	\$13,328.01	\$450.81	\$5,080.87	\$10,180.61
Productora	\$11,228.01	\$2,100.00	\$13,328.01	\$450.81	\$5,080.87	\$10,180.61
Productora	\$11,866.51	\$400.00	\$12,766.51	\$445.06	\$5,075.93	\$9,449.72
Productora	\$8,660.57	\$400.00	\$9,560.57	\$350.97	\$3,944.85	\$7,384.59
Switcher	\$12,503.40	\$0.00	\$13,636.04	\$464.57	\$4,670.56	\$11,494.55
Camarógrafo	\$12,503.40	\$0.00	\$13,636.04	\$464.57	\$4,670.56	\$11,494.55
Editor	\$9,065.16	\$0.00	\$10,056.83	\$409.26	\$3,704.84	\$8,740.33
Camarógrafo	\$7,809.36	\$0.00	\$8,749.54	\$351.60	\$3,352.12	\$7,692.42
Auxiliar de Transmisión	\$7,809.36	\$0.00	\$8,749.54	\$351.60	\$3,352.12	\$7,692.42
Conductora	\$7,809.36	\$0.00	\$8,749.54	\$351.60	\$3,352.12	\$7,692.42
Auxiliar de Videoteca	\$7,809.36	\$0.00	\$8,749.54	\$351.60	\$3,352.12	\$7,692.42
Operadora de Video	\$7,809.36	\$0.00	\$8,749.54	\$351.60	\$3,352.12	\$7,692.42
Productor	\$7,809.36	\$0.00	\$8,749.54	\$351.60	\$3,352.12	\$7,692.42
Secretaria	\$7,809.36	\$0.00	\$8,749.54	\$351.60	\$3,352.12	\$7,692.42
Reportero	\$7,385.04	\$0.00	\$8,307.83	\$336.52	\$3,324.06	\$7,332.74
Auxiliar de Admón.	\$7,385.04	\$0.00	\$8,307.83	\$336.52	\$3,324.06	\$7,332.74
Operador de Audio	\$7,010.64	\$0.00	\$7,918.08	\$320.10	\$3,127.78	\$7,012.83

Auxiliar Técnico	\$7,010.64	\$0.00	\$7,918.08	\$320.10	\$3,127.78	\$7,012.83
Auxiliar Técnico	\$7,010.64	\$0.00	\$7,918.08	\$320.10	\$3,127.78	\$7,012.83
Recepcionista	\$5,984.16	\$0.00	\$6,849.51	\$279.60	\$3,118.10	\$6,354.32
Reportera	\$5,885.88	\$0.00	\$6,747.20	\$275.73	\$3,023.60	\$6,271.92
Auxiliar de Admón.	\$5,885.88	\$0.00	\$6,747.20	\$275.73	\$3,023.60	\$6,271.92
Afanadora	\$4,956.12	\$0.00	\$5,779.32	\$239.05	\$2,550.81	\$5,462.23

**Los sueldos del personal de base consignados en este tabulador, tendrán incremento salarial conforme a lo autorizado en la revisión integral del Contrato Ley de la Industria y la Radio a partir del mes de enero 2018, aplicable el 1 de febrero de 2018.**

### PRESTACIONES DEL PERSONAL DE BASE Y CONFIANZA 2018

CONCEPTO DE PRESTACIÓN	DESCRIPCIÓN
Aguinaldo	45 días de salario, a los servidores públicos de Confianza y Base en los términos del artículo 38 de la Ley de los Trabajadores al Servicio del Gobierno del Estado de Campeche.
Prima vacacional	Un 30% de 10 días sueldo base a los servidores públicos de Confianza de los niveles del 3 al 8 y del nivel 9 un 62% en los términos del artículo 38 de la Ley de los Trabajadores al Servicio del Gobierno del Estado de Campeche, y 110 % de 15 días sueldo base a los servidores públicos de Base en los términos del Contrato Ley vigente.
Gastos culturales	Servidores públicos de Base en los términos del Contrato Ley vigente
Productividad	Servidores públicos de Base en los términos del Contrato Ley vigente
Estímulo por Perseverancia y Lealtad	De 100 a 660 SMG. En los términos que establece el artículo 86 de las Condiciones Generales de Trabajo.
Estímulo anual a Empleado Distinguidos	Estímulo económico de \$ 7,500.00 a los servidores públicos que hayan sido seleccionados y acreedores conforme al "Instructivo para la selección y otorgamiento de Estímulos Anuales a Empleado Distinguido".
Vales de Despensa mensual	Servidores públicos de Base y Confianza.
Vale de Pavo	Servidores públicos de Base y Confianza.
Canasta navideña	Servidores públicos de Base y Confianza.
Bono de Fin de año	Servidores públicos de Base y Confianza.
Bono del mes de enero	Servidores públicos de Base y Confianza.
Vale de despensa navideña	Servidores públicos de Base y Confianza.

Día de la Madre	\$ 500.00 a todas las madres de Base y Confianza.
Día del Padre	\$ 350.00 a los padres de Base y Confianza.
Vale de despensa del día del Empleado Estatal	De \$1800 a 3300 a los servidores públicos de Base y Confianza mando medio.
Seguro de vida individual	36 meses de sueldo
Ajuste de los días 31	Pago conforme al sueldo de los servidores públicos de Confianza y Base

**XXVI. Sistema para el Desarrollo Integral de la Familia del Estado de Campeche.**

Clave del Puesto	Nivel	Denominación del Puesto	Sueldo Mensual Base	Previsión Social Múltiple Mensual	Otras Percepciones Mensuales	Total de Percepción Mensual	Total de Deducción Mensual	Total Neto Mensual (Incluidas Deducciones de ISR e IMSS)	Tipo de Plaza
AD-01-01	2.3	DIRECTOR GENERAL	\$80,853.00	\$1,900.00	\$0.00	\$82,753.00	\$31,627.74	\$51,125.26	CONFIANZA
AD-02-01	3.1	ASESOR	\$37,026.90	\$1,900.00	\$0.00	\$38,926.90	\$13,800.20	\$25,126.70	CONFIANZA
AD-02-02	3.1	DIRECTOR "A"	\$37,026.90	\$1,900.00	\$0.00	\$38,926.90	\$13,800.20	\$25,126.70	CONFIANZA
AD-02-02	3.1	PROCURADOR "A"	\$37,026.90	\$1,900.00	\$0.00	\$38,926.90	\$13,800.20	\$25,126.70	CONFIANZA
AD-03-01	3.3	DIRECTOR GENERAL DE AREA	\$50,555.70	\$1,900.00	\$0.00	\$52,455.70	\$19,993.18	\$32,462.52	CONFIANZA
AD-03-02	3.3	SECRETARIA PARTICULAR "A"	\$50,555.70	\$1,900.00	\$0.00	\$52,455.70	\$19,993.18	\$32,462.52	CONFIANZA
AD-03-03	3.3	PROCURADOR	\$50,555.70	\$1,900.00	\$0.00	\$52,455.70	\$19,993.18	\$32,462.52	CONFIANZA
AD-04-01	4.1	DIRECTOR "C"	\$28,747.20	\$1,900.00	\$0.00	\$30,647.20	\$10,057.50	\$20,589.70	CONFIANZA
AD-04-02	4.1	SECRETARIA PRIVADA	\$28,747.20	\$1,900.00	\$0.00	\$30,647.20	\$10,057.50	\$20,589.70	CONFIANZA
TO-04-03	4.1	MÉDICO ESPECIALISTA DE REHABILITACIÓN	\$28,747.20	\$1,900.00	\$0.00	\$30,647.20	\$10,057.50	\$20,589.70	CONFIANZA
AD-05-01	4.2	DIRECTOR "B"	\$35,615.40	\$1,900.00	\$0.00	\$37,515.40	\$13,242.62	\$24,272.78	CONFIANZA
AD-06-01	5.1	COORDINADOR GENERAL "B"	\$18,115.80	\$1,900.00	\$0.00	\$20,015.80	\$5,757.50	\$14,258.30	CONFIANZA
TO-06-02	5.1	MÉDICO ESPECIALISTA	\$18,115.80	\$1,900.00	\$0.00	\$20,015.80	\$5,757.50	\$14,258.30	CONFIANZA
TO-06-03	5.1	MEDICO AUDIOLOGO	\$18,115.80	\$1,900.00	\$0.00	\$20,015.80	\$5,757.50	\$14,258.30	CONFIANZA
TO-06-04	5.1	MEDICO ESPECIALISTA EN NEUROLOGIA	\$18,115.80	\$1,900.00	\$0.00	\$20,015.80	\$5,757.50	\$14,258.30	CONFIANZA
TO-06-05	5.1	MEDICO OFTALMOLOGO	\$18,115.80	\$1,900.00	\$0.00	\$20,015.80	\$5,757.50	\$14,258.30	CONFIANZA

TO-06-06	5.1	MÉDICO RADIÓLOGO	\$18,115.80	\$1,900.00	\$0.00	\$20,015.80	\$5,757.50	\$14,258.30	CONFIANZA
AD-07-01	5.2	COORDINADOR GENERAL "A"	\$23,856.90	\$1,900.00	\$0.00	\$25,756.90	\$8,064.90	\$17,692.00	CONFIANZA
AD-07-02	5.2	CONTRALOR INTERNO	\$23,856.90	\$1,900.00	\$0.00	\$25,756.90	\$8,064.90	\$17,692.00	CONFIANZA
AD-07-03	5.2	SUBDIRECTOR "B"	\$23,856.90	\$1,900.00	\$0.00	\$25,756.90	\$8,064.90	\$17,692.00	CONFIANZA
AD-08-01	6.1	COORDINADOR "B"	\$15,379.50	\$1,900.00	\$0.00	\$17,279.50	\$4,789.60	\$12,489.90	CONFIANZA
AD-09-01	6.2	COORDINADOR "A"	\$16,485.00	\$1,900.00	\$0.00	\$18,385.00	\$5,182.24	\$13,202.76	CONFIANZA
AD-09-02	6.2	SECRETARIO TÉCNICO	\$16,485.00	\$1,900.00	\$0.00	\$18,385.00	\$5,182.24	\$13,202.76	CONFIANZA
AD-09-03	6.2	INGENIERO BIOMÉDICO	\$16,485.00	\$1,900.00	\$0.00	\$18,385.00	\$5,182.24	\$13,202.76	CONFIANZA
TO-09-04	6.2	NUTRIÓLOGO CLÍNICO	\$16,485.00	\$1,900.00	\$0.00	\$18,385.00	\$5,182.24	\$13,202.76	CONFIANZA
AD-10-01	7.1	JEFE DE DEPARTAMENTO "B"	\$12,270.30	\$1,900.00	\$0.00	\$14,170.30	\$3,379.46	\$10,790.84	CONFIANZA
TO-10-02	7.1	MÉDICO "A"	\$12,270.30	\$1,900.00	\$0.00	\$14,170.30	\$3,379.46	\$10,790.84	CONFIANZA
AD-11-01	7.2	JEFE DE DEPARTAMENTO "A"	\$13,277.10	\$1,900.00	\$0.00	\$15,177.10	\$3,728.98	\$11,448.12	CONFIANZA
AD-11-02	7.2	SECRETARIA EJECUTIVA "B"	\$13,277.10	\$1,900.00	\$0.00	\$15,177.10	\$3,728.98	\$11,448.12	CONFIANZA
AD-12-01	8.1	ANALISTA ESPECIALIZADO "B"	\$11,100.00	\$1,900.00	\$0.00	\$13,000.00	\$2,973.10	\$10,026.90	CONFIANZA
TO-12-02	8.1	AUXILIAR TÉCNICO FOTOGRAFO	\$11,100.00	\$1,900.00	\$0.00	\$13,000.00	\$2,973.10	\$10,026.90	CONFIANZA
TO-12-03	8.1	MÉDICO "C"	\$11,100.00	\$1,900.00	\$0.00	\$13,000.00	\$2,973.10	\$10,026.90	CONFIANZA
TO-12-04	8.1	TERAPISTA FÍSICO "B"	\$11,100.00	\$1,900.00	\$0.00	\$13,000.00	\$2,973.10	\$10,026.90	CONFIANZA
AD-13-01	8.2	ANALISTA ESPECIALIZADO "A"	\$11,679.60	\$1,900.00	\$0.00	\$13,579.60	\$3,174.38	\$10,405.22	CONFIANZA
AD-13-02	8.2	AUXILIAR JURÍDICO	\$11,679.60	\$1,900.00	\$0.00	\$13,579.60	\$3,174.38	\$10,405.22	CONFIANZA
SG-13-03	8.2	CHOFER "B"	\$11,679.60	\$1,900.00	\$0.00	\$13,579.60	\$3,174.38	\$10,405.22	CONFIANZA

AD-13-04	8.2	JEFE DE UNIDAD "A"	\$11,679.60	\$1,900.00	\$0.00	\$13,579.60	\$3,174.38	\$10,405.22	CONFIANZA
TO-13-05	8.2	MEDICO "B"	\$11,679.60	\$1,900.00	\$0.00	\$13,579.60	\$3,174.38	\$10,405.22	CONFIANZA
TO-13-06	8.2	NUTRILOGA	\$11,679.60	\$1,900.00	\$0.00	\$13,579.60	\$3,174.38	\$10,405.22	CONFIANZA
TO-13-07	8.2	PSICOLOGO "A"	\$11,679.60	\$1,900.00	\$0.00	\$13,579.60	\$3,174.38	\$10,405.22	CONFIANZA
TO-13-08	8.2	TECNICO FOTOGRAFO	\$11,679.60	\$1,900.00	\$0.00	\$13,579.60	\$3,174.38	\$10,405.22	CONFIANZA
TO-13-09	8.2	TERAPISTA DE LENGUAJE "A"	\$11,679.60	\$1,900.00	\$0.00	\$13,579.60	\$3,174.38	\$10,405.22	CONFIANZA
TO-13-10	8.2	TERAPISTA FISICO "A"	\$11,679.60	\$1,900.00	\$0.00	\$13,579.60	\$3,174.38	\$10,405.22	CONFIANZA
AD-14-01	9.1	ALMACENISTA "A"	\$8,877.00	\$400.00	\$0.00	\$9,277.00	\$2,060.76	\$7,216.24	BASE
AD-14-02	9.1	ANALISTA "B"	\$8,877.00	\$400.00	\$0.00	\$9,277.00	\$2,060.76	\$7,216.24	BASE
TO-14-03	9.1	AUXILIAR DE TERAPIA "B"	\$8,877.00	\$400.00	\$0.00	\$9,277.00	\$2,060.76	\$7,216.24	BASE
TO-14-04	9.1	AUXILIAR TECNICO "B"	\$8,877.00	\$400.00	\$0.00	\$9,277.00	\$2,060.76	\$7,216.24	BASE
SG-14-05	9.1	CHOFER "C"	\$8,877.00	\$400.00	\$0.00	\$9,277.00	\$2,060.76	\$7,216.24	BASE
TO-14-06	9.1	DEFENSOR JURIDICO "B"	\$8,877.00	\$400.00	\$0.00	\$9,277.00	\$2,060.76	\$7,216.24	BASE
SG-14-07	9.1	ENCARGADO DE TRANSPORTE	\$8,877.00	\$400.00	\$0.00	\$9,277.00	\$2,060.76	\$7,216.24	BASE
TO-14-08	9.1	ENFERMERA	\$8,877.00	\$400.00	\$0.00	\$9,277.00	\$2,060.76	\$7,216.24	BASE
TO-14-09	9.1	ENFERMERO	\$8,877.00	\$400.00	\$0.00	\$9,277.00	\$2,060.76	\$7,216.24	BASE
TO-14-10	9.1	INSTRUCTOR DE NATACION "A"	\$8,877.00	\$400.00	\$0.00	\$9,277.00	\$2,060.76	\$7,216.24	BASE
TO-14-11	9.1	NIÑERA "A"	\$8,877.00	\$400.00	\$0.00	\$9,277.00	\$2,060.76	\$7,216.24	BASE
TO-14-12	9.1	PSICOLOGO "C"	\$8,877.00	\$400.00	\$0.00	\$9,277.00	\$2,060.76	\$7,216.24	BASE
AD-14-13	9.1	SECRETARIA EJECUTIVA "E"	\$8,877.00	\$400.00	\$0.00	\$9,277.00	\$2,060.76	\$7,216.24	BASE
TO-14-14	9.1	TRABAJADORA SOCIAL "A"	\$8,877.00	\$400.00	\$0.00	\$9,277.00	\$2,060.76	\$7,216.24	BASE
TO-14-15	9.1	SUPERVISOR COMUNITARIO	\$8,877.00	\$400.00	\$0.00	\$9,277.00	\$2,060.76	\$7,216.24	BASE



TO-14-16	9.1	ENCARGADO OPERATIVO	\$8,877.00	\$400.00	\$0.00	\$9,277.00	\$2,060.76	\$7,216.24	BASE
TO-14-17	9.1	EDUCADOR ESPECIAL	\$8,877.00	\$400.00	\$0.00	\$9,277.00	\$2,060.76	\$7,216.24	BASE
AD-15-01	9.2	ANALISTA "A"	\$12,163.20	\$400.00	\$0.00	\$12,563.20	\$3,201.70	\$9,361.50	BASE
TO-15-02	9.2	AUXILIAR DE TERAPIA "A"	\$12,163.20	\$400.00	\$0.00	\$12,563.20	\$3,201.70	\$9,361.50	BASE
TO-15-03	9.2	AUXILIAR TECNICO "A"	\$12,163.20	\$400.00	\$0.00	\$12,563.20	\$3,201.70	\$9,361.50	BASE
TO-15-04	9.2	CAJERA "A"	\$12,163.20	\$400.00	\$0.00	\$12,563.20	\$3,201.70	\$9,361.50	BASE
TO-15-05	9.2	DEFENSOR JURIDICO "A"	\$12,163.20	\$400.00	\$0.00	\$12,563.20	\$3,201.70	\$9,361.50	BASE
TO-15-06	9.2	MEDICO "D"	\$12,163.20	\$400.00	\$0.00	\$12,563.20	\$3,201.70	\$9,361.50	BASE
TO-15-07	9.2	PSICOLOGO "B"	\$12,163.20	\$400.00	\$0.00	\$12,563.20	\$3,201.70	\$9,361.50	BASE
AD-15-08	9.2	SECRETARIA EJECUTIVA "D"	\$12,163.20	\$400.00	\$0.00	\$12,563.20	\$3,201.70	\$9,361.50	BASE
TO-15-09	9.2	TECNICO RADIOLOGO "A"	\$12,163.20	\$400.00	\$0.00	\$12,563.20	\$3,201.70	\$9,361.50	BASE
TO-15-10	9.2	TERAPISTA DE LENGUAJE "B"	\$12,163.20	\$400.00	\$0.00	\$12,563.20	\$3,201.70	\$9,361.50	BASE
TO-15-11	9.2	TERAPISTA FISICO "C"	\$12,163.20	\$400.00	\$0.00	\$12,563.20	\$3,201.70	\$9,361.50	BASE
TO-15-12	9.2	TRABAJADORA SOCIAL	\$12,163.20	\$400.00	\$0.00	\$12,563.20	\$3,201.70	\$9,361.50	BASE
AD-16-01	10.1	ALMACENISTA "B"	\$6,282.00	\$400.00	\$0.00	\$6,682.00	\$1,272.88	\$5,409.12	BASE
AD-16-02	10.1	AUXILIAR ADMINISTRATIVO	\$6,282.00	\$400.00	\$0.00	\$6,682.00	\$1,272.88	\$5,409.12	BASE
TO-16-03	10.1	AUXILIAR DE ENFERMERIA "A"	\$6,282.00	\$400.00	\$0.00	\$6,682.00	\$1,272.88	\$5,409.12	BASE
TO-16-04	10.1	AYUDANTE EN EL TALLER DE ORTESIS Y PROTESIS	\$6,282.00	\$400.00	\$0.00	\$6,682.00	\$1,272.88	\$5,409.12	BASE
TO-16-05	10.1	CAJERA "B"	\$6,282.00	\$400.00	\$0.00	\$6,682.00	\$1,272.88	\$5,409.12	BASE
SG-16-06	10.1	CHOFER "E"	\$6,282.00	\$400.00	\$0.00	\$6,682.00	\$1,272.88	\$5,409.12	BASE

SG-16-07	10.1	COCINERA	\$6,282.00	\$400.00	\$0.00	\$6,682.00	\$1,272.88	\$5,409.12	BASE
SG-16-08	10.1	COCINERO	\$6,282.00	\$400.00	\$0.00	\$6,682.00	\$1,272.88	\$5,409.12	BASE
TO-16-09	10.1	INSTRUCTOR DE NATACION "B"	\$6,282.00	\$400.00	\$0.00	\$6,682.00	\$1,272.88	\$5,409.12	BASE
SG-16-10	10.1	INTENDENTE	\$6,282.00	\$400.00	\$0.00	\$6,682.00	\$1,272.88	\$5,409.12	BASE
TO-16-11	10.1	MASAJISTA	\$6,282.00	\$400.00	\$0.00	\$6,682.00	\$1,272.88	\$5,409.12	BASE
TO-16-12	10.1	NIÑERA "B"	\$6,282.00	\$400.00	\$0.00	\$6,682.00	\$1,272.88	\$5,409.12	BASE
TO-16-13	10.1	NIÑERO "B"	\$6,282.00	\$400.00	\$0.00	\$6,682.00	\$1,272.88	\$5,409.12	BASE
TO-16-14	10.1	ODONTOLOGO	\$6,282.00	\$400.00	\$0.00	\$6,682.00	\$1,272.88	\$5,409.12	BASE
SG-16-15	10.1	POLIVALENTE	\$6,282.00	\$400.00	\$0.00	\$6,682.00	\$1,272.88	\$5,409.12	BASE
TO-16-16	10.1	PSICOLOGO "E"	\$6,282.00	\$400.00	\$0.00	\$6,682.00	\$1,272.88	\$5,409.12	BASE
SG-16-17	10.1	TECNICO EN MANTENIMIENTO	\$6,282.00	\$400.00	\$0.00	\$6,682.00	\$1,272.88	\$5,409.12	BASE
TO-16-18	10.1	TRABAJADOR SOCIAL "C"	\$6,282.00	\$400.00	\$0.00	\$6,682.00	\$1,272.88	\$5,409.12	BASE
AD-17-01	10.2	ASISTENTE ADMINISTRATIVO	\$7,145.70	\$400.00	\$0.00	\$7,545.70	\$1,521.28	\$6,024.42	BASE
TO-17-02	10.2	AUXILIAR DE ENFERMERIA	\$7,145.70	\$400.00	\$0.00	\$7,545.70	\$1,521.28	\$6,024.42	BASE
SG-17-03	10.2	CHOFER "D"	\$7,145.70	\$400.00	\$0.00	\$7,545.70	\$1,521.28	\$6,024.42	BASE
TO-17-04	10.2	MAESTRO EN TECNOLOGIA DE CORTE Y CONFECCION	\$7,145.70	\$400.00	\$0.00	\$7,545.70	\$1,521.28	\$6,024.42	BASE
AD-17-05	10.2	SECRETARIA "D"	\$7,145.70	\$400.00	\$0.00	\$7,545.70	\$1,521.28	\$6,024.42	BASE
TO-17-06	10.2	SUPERVISOR	\$7,145.70	\$400.00	\$0.00	\$7,545.70	\$1,521.28	\$6,024.42	BASE
SG-17-07	10.2	TEC. ELECTRICISTA Y DE PLOMERIA	\$7,145.70	\$400.00	\$0.00	\$7,545.70	\$1,521.28	\$6,024.42	BASE
TO-17-08	10.2	TRABAJADORA SOCIAL "B"	\$7,145.70	\$400.00	\$0.00	\$7,545.70	\$1,521.28	\$6,024.42	BASE

TO-17-09	10.2	MAESTRA EN ACTIVIDADES LÚDICAS	\$7,145.70	\$400.00	\$0.00	\$7,545.70	\$1,521.28	\$6,024.42	BASE
TO-17-10	10.2	NIÑERA "A1"	\$7,145.70	\$400.00	\$0.00	\$7,545.70	\$1,521.28	\$6,024.42	BASE
SG-18-01	10	AUX. DE SERV. GRALES.	\$4,934.70	\$400.00	\$0.00	\$5,334.70	\$669.08	\$4,665.62	BASE
SG-18-02	10	AUXILIAR DE COCINA	\$4,934.70	\$400.00	\$0.00	\$5,334.70	\$669.08	\$4,665.62	BASE
AD-18-03	10	AUXILIAR DE OFICINA	\$4,934.70	\$400.00	\$0.00	\$5,334.70	\$669.08	\$4,665.62	BASE
AD-18-04	10	CAPTURISTA	\$4,934.70	\$400.00	\$0.00	\$5,334.70	\$669.08	\$4,665.62	BASE
SG-18-05	10	COCINERA "A"	\$4,934.70	\$400.00	\$0.00	\$5,334.70	\$669.08	\$4,665.62	BASE
SG-18-06	10	INTENDENTE "A"	\$4,934.70	\$400.00	\$0.00	\$5,334.70	\$669.08	\$4,665.62	BASE
SG-18-07	10	JARDINERO	\$4,934.70	\$400.00	\$0.00	\$5,334.70	\$669.08	\$4,665.62	BASE
SG-18-08	10	LAVANDERA	\$4,934.70	\$400.00	\$0.00	\$5,334.70	\$669.08	\$4,665.62	BASE
SG-18-09	10	LAVANDERO	\$4,934.70	\$400.00	\$0.00	\$5,334.70	\$669.08	\$4,665.62	BASE
TO-18-10	10	MAESTRO EN TECNOLOGIA	\$4,934.70	\$400.00	\$0.00	\$5,334.70	\$669.08	\$4,665.62	BASE
TO-18-11	10	NIÑERA "C"	\$4,934.70	\$400.00	\$0.00	\$5,334.70	\$669.08	\$4,665.62	BASE
TO-18-12	10	OPERADOR DE CONMUTADOR	\$4,934.70	\$400.00	\$0.00	\$5,334.70	\$669.08	\$4,665.62	BASE
TO-18-13	10	POLIVALENTE "A"	\$4,934.70	\$400.00	\$0.00	\$5,334.70	\$669.08	\$4,665.62	BASE
AD-18-14	10	RECEPCIONISTA	\$4,934.70	\$400.00	\$0.00	\$5,334.70	\$669.08	\$4,665.62	BASE
TO-18-15	10	SASTRE	\$4,934.70	\$400.00	\$0.00	\$5,334.70	\$669.08	\$4,665.62	BASE
AD-18-16	10	SECRETARIA "E"	\$4,934.70	\$400.00	\$0.00	\$5,334.70	\$669.08	\$4,665.62	BASE
TO-18-17	10	TUTOR	\$4,934.70	\$400.00	\$0.00	\$5,334.70	\$669.08	\$4,665.62	BASE
SG-18-18	10	VELADOR	\$4,934.70	\$400.00	\$0.00	\$5,334.70	\$669.08	\$4,665.62	BASE
SG-18-19	10	COCINERO "A"	\$4,934.70	\$400.00	\$0.00	\$5,334.70	\$669.08	\$4,665.62	BASE

**PRESTACIONES OTORGADOS A LOS TRABAJADORES**

PARTIDA	CONCEPTO	IMPORTE 2014	NOMINA	2013	2014 PROPUESTA	PERIODICIDAD Y/O MES EN QUE SE OTORGA	PERSONAL QUE GOZA DE ESTA PRESTACIÓN	IMPORTE
1311	PRIMA QUINQUENAL POR AÑOS DE SERVICIO EFECTIVOS PRESTADOS		QUINQUENIO	GRAVA 100%		QUINCENAL	TODOS LOS TRABAJADORES DE BASE Y CONFIANZA QUE CUMPLAN CON LOS AÑOS RESPECTIVOS	POR UN QUINQUENIO CORRESPONDE \$23.00, POR DOS QUINQUENIO \$27.50, POR TRES \$41.00, POR CUATRO QUINQUENIOS \$54.50, POR CINCO \$68.00, POR SEIS \$81.50
1322	AGUINALDO O GRATIFICACION DE FIN DE AÑO			CON TOPE SEGÚN LEY		ANUAL	TODOS LOS TRABAJADORES	45 DÍAS
1331	REMUNERACIONES POR HORAS EXTRAORDINARIAS		(HORAS EXTRAS Y DIAS DESC/FEST)	CON TOPE SEGÚN LEY		QUINCENAL	TRABAJADORES QUE POR CUESTIONES EXTRAORDINARIAS LABOREN ADICIONAL A SU JORNADA NORMAL	IMPORTE DOBLE O TRIPE, SEGÚN CORRESPONDA A LAS HORAS LABORADAS EN LA SEMANA QUE CORRESPONDA
1346	PREVISION SOCIAL MULTIPLE			SE MANEJA EXENTO		QUINCENAL	TODOS LOS TRABAJADORES	DEL NIVEL 2 AL 8 CORRESPONDE \$1,900.00 MENSUAL Y DEL NIVEL 9 AL 10 EL IMPORTE DE \$400.00 MENSUAL
<b>ESTIMULOS 1713</b>								
1713	ESTÍMULO POR PUNTUALIDAD Y ASISTENCIA			GRAVA 100%		QUINCENAL	TODOS LOS TRABAJADORES DEL NIVEL 8 AL 10 QUE CUMPLAN CON SU ASISTENCIA PERFECTA EN EL TRABAJO	DEL NIVEL 8 \$93.51, NIVEL 9 \$117.64, NIVEL 10.1 \$135.94, NIVEL 10.2 \$154.24, NIVEL 10.0 \$172.54

1713	ESTIMULO POR PERSEVERANCIA			PIRAMIDADO		ABRIL	TRABAJADORES DE BASE Y CONFIANZA QUE CUMPLAN 10, 15, 20,25,30,35 Y 40 AÑOS DE SERVICIO ACTIVO	POR 10 AÑOS 100 UMA, POR 15 AÑOS 160 UMA, POR 20 AÑOS 260 UMA, POR 25 AÑOS 360 UMA, POR 30 AÑOS 460 UMA, POR 35 AÑOS 560 UMA, POR 40 AÑOS 660 UMA
1713	PREMIOS EMPLEADO DISTINGUIDO	7500		PIRAMIDADO		ABRIL	TRABAJADORES DE BASE Y CONFIANZA DEL NIVEL 9 AL 10, QUE RESULTEN GANADORES EN EL PROCESO DE SELECCIÓN DE EMPLEADOS DISTINGUIDOS DE CADA AÑO	\$7,500 POR CADA TRABAJADOR QUE RESULTE GANADOR
<b>OTRAS PRESTACIONES 1347</b>								
1347	5 DÍAS DE AJUSTE A CALENDARIO			APOYO	GRAVADO PRORRATEADO	JUNIO DEL EJERCICIO SIGUIENTE	TODOS LOS TRABAJADORES BASE, CONFIANZA Y EVENTUALES DEL NIVEL 5 AL 10	CORRESPONDE AL IMPORTE DEL SUELDO MÁS LA PREVISIÓN SOCIAL MÚLTIPLE DE LOS 5 DÍAS LABORABLES DE AJUSTE A CALENDARIO
1347	VALES EMPLEADO ESTATAL	240		LO DA GOBIERNO		ABRIL	TODOS LOS TRABAJADORES	\$3,100.00
1347	VALES OTORGADOS EN FORMA QUINCENAL	500		LO DA GOBIERNO		QUINCENAL	TRABAJADORES DE BASE Y CONFIANZA DEL NIVEL 9 AL 10	\$250.00
1347	BONO DECEMBRINO	2700		PIRAMIDADO	GRAVADO PRORRATEADO	DICIEMBRE	TODOS LOS TRABAJADORES	\$2,700.00
1347	VALE PAVO O MERCANCIA			LO DA GOBIERNO		DICIEMBRE	TODOS LOS TRABAJADORES	EQUIVALENTE A 8-10 KL
1347	CANASTA NAVIDEÑA	1150		PIRAMIDADO	GRAVADO PRORRATEADO	DICIEMBRE	TODOS LOS TRABAJADORES	\$1,300.00
1347	VALES DE DESPENSA NAVIDEÑOS	2500		LO DA GOBIERNO		DICIEMBRE	TODOS LOS TRABAJADORES	\$3,000.00

1347	BONO UTILES ESCOLARES EN EFECTIVO	500		APOYO		JULIO	TRABAJADORES DEL NIVEL 9 AL 10 QUE PRESENTEN DOCUMENTO QUE ACREDITE QUE SUS HIJOS ESTAN ACTIVOS EN ESCUELAS, UNIVERSIDADES, ETC	\$600.00
1347	BONO DIA DE LA MADRE	500		APOYO	GRAVADO PRORRATEADO	MAYO	ÚNICAMENTE A LAS MADRES TRABAJADORAS	\$500.00
1347	BONO DIA DE REYES	1150		APOYO	PIRAMIDADO	ENERO	TODOS LOS TRABAJADORES QUE TENGAN HIJOS REGISTRADOS	\$1,150.00
1347	BONO DIA DEL PADRE	300		APOYO	GRAVADO PRORRATEADO	JUNIO	ÚNICAMENTE A LOS PADRES TRABAJADORES	\$300.00
1347	BONO DIA DEL NIÑO	400		APOYO	GRAVADO PRORRATEADO	ABRIL	TRABAJADORES QUE TENGAN HIJOS REGISTRADOS	\$500.00
1347	FIELES DIFUNTOS					OCTUBRE	PERSONAL DE BASE Y CONFIANZA DEL NIVEL 9 AL 10	\$250.00
1347	APOYO POR FALLECIMIENTO		1500	2,000		CUANDO SE DE EL SUCESO	TRABAJADOR QUE PRESENTE ACTA DE DEFUNCIÓN (ÚNICAMENTE DE FALLECIMIENTO DE PADRES, CONYUGE, HIJOS DEL TRABAJADOR Y HERMANOS) ASÍ COMO LA SOLICITUD DEL APOYO	\$3,000.00
1347	BECAS DE INSCRIPCIÓN		12000	17,000		CUANDO SEA SOLICITADO POR LA SECCIÓN SINDICAL	AL TRABAJADOR SINDICALIZADO QUE MEDIANTE LISTADO ENVIE LA SECCIÓN SINDICAL DEL DIF ESTATAL	ENTRE \$200.00 A \$600.00 EL IMPORTE DE \$25,000.00
1347	APOYO DE LENTES					CUANDO LO REQUIERA EL TRABAJADOR	AL TRABAJADOR DEL NIVEL 9 AL 10 SINDICALIZADO QUE LO SOLICITE Y PRESENTE LA DOCUMENTACIÓN REQUERIDA	\$800.00
1347	APOYO DE UTILES ESCOLARES EN VALES					JULIO	PRESTACIÓN QUE SE OTORGA A TRABAJADORES DE BASE Y CONFIANZA DEL NIVEL 9 AL 10 QUE TENGAN HIJOS ESTUDIANDO Y ASÍ LO ACREDITEN	\$150.00

1347	SUPERACIÓN ACADEMICA					CUANDO LO SOLICITE EL TRABAJADOR	TODOS LOS TRABAJADORES QUE ACREDITEN CON CERTIFICADO O TÍTULO RESPECTIVO	PRIMARIA \$1,200.00; SECUNDARIA \$1,200.00; PREPARATORIA \$1,300.00 ; LICENCIATURA \$1,900.00 Y MAESTRIA \$2,500.00
1347	PAGO DÍAS ECONÓMICOS					ANUAL	ÚNICAMENTE A LOS TRABAJADORES SINDICALIZADOS QUE HAYAN TOMADO COMO MÁXIMO UN SOLO DÍA ECONÓMICO DEL AÑO ANTERIOR	50% DEL VALOR DE LOS 10 DÍAS AUTORIZABLES COMO DÍAS ECONÓMICOS
<b>PRIMAS VACACIONAL Y DOMINICAL 1321</b>								
1321	PRIMA VACACIONAL			CON TOPE SEGÚN LEY		JUNIO Y DICIEMBRE	TODOS LOS TRABAJADORES	62%
1321	PRIMA DOMINICAL			CON TOPE SEGÚN LEY		QUINCENAL	TRABAJADORES QUE LABOREN EN DOMINGO	25%

**NOTA: TODAS ESTAS PRESTACIONES ESTAN SUJETAS A MODIFICACIONES POR SOLICITUDES DEL SINDICATO**

**XXVII. Tribunal Electoral Del Estado De Campeche**

Nivel	Denominación del Puesto	Sueldo Mensual Base	Previsión Social Múltiple Mensual	Otras Percepciones Mensuales	Total de Percepción Mensual	Total de Deducción Mensual	Impuestos Estatales	Cuotas Patronales IMSS, INFONAVIT e ISSSTECAM	Total Neto Mensual (Incluidas Deducciones de ISR e IMSS)	Tipo de Plaza
	MAGISTRADO	\$100,358.55	\$1,900.00	\$6,020.00	\$102,258.55	\$39,543.04	\$3,496.99	\$19,001.34	\$62,715.51	CONFIANZA
4.2	DIRECTOR ADMINISTRATIVO	\$35,900.48	\$1,900.00	\$6,020.00	\$37,800.48	\$12,832.53	\$1,299.72	\$12,370.04	\$24,967.95	CONFIANZA
4.1	DIRECTOR DE TRANSPARENCIA	\$28,536.46	\$1,900.00	\$6,020.00	\$30,436.46	\$9,462.62	\$1,052.30	\$9,993.14	\$20,973.84	CONFIANZA
4.1	SECRETARIO DE ACUERDOS	\$28,536.46	\$1,900.00	\$6,020.00	\$30,436.46	\$9,462.62	\$1,052.30	\$9,993.14	\$20,973.84	CONFIANZA
5.2	SUBDIRECTOR DE CONTABILIDAD	\$23,679.72	\$1,900.00	\$6,020.00	\$25,579.72	\$7,592.08	\$885.67	\$8,425.50	\$17,987.64	CONFIANZA
5.2	SUBDIRECTOR DE RECURSOS HUMANOS	\$23,679.72	\$1,900.00	\$6,020.00	\$25,579.72	\$7,592.08	\$885.67	\$8,425.50	\$17,987.64	CONFIANZA
5.2	SECRETARIO PROYECTISTA	\$23,679.72	\$1,900.00	\$6,020.00	\$25,579.72	\$7,592.08	\$885.67	\$8,425.50	\$17,987.64	CONFIANZA
5.1	ACTUARIO	\$16,927.92	\$1,900.00	\$6,020.00	\$18,827.92	\$5,023.14	\$656.77	\$6,246.15	\$13,804.78	CONFIANZA
5.1	CONTRALOR	\$16,927.92	\$1,900.00	\$6,020.00	\$18,827.92	\$5,023.14	\$656.77	\$6,246.15	\$13,804.78	CONFIANZA
7.1	ANALISTA ESPECIALIZADO	\$11,439.46	\$1,900.00	\$6,020.00	\$13,339.46	\$3,044.61	\$467.47	\$4,474.60	\$10,294.85	CONFIANZA
8.2	ANALISTA ESPECIALIZADO	\$10,896.50	\$1,900.00	\$6,020.00	\$12,796.50	\$2,848.87	\$449.55	\$4,299.33	\$9,947.63	CONFIANZA
9.1	AUXILIAR JURISDICCIONAL	\$8,270.86	\$400.00	\$6,020.00	\$8,670.86	\$1,846.76	\$310.73	\$3,170.15	\$6,824.10	CONFIANZA
9.1	OFICIAL DE PARTE	\$8,270.86	\$400.00	\$6,020.00	\$8,670.86	\$1,846.76	\$310.73	\$3,170.15	\$6,824.10	CONFIANZA
9.1	SECRETARIA	\$8,270.86	\$400.00	\$6,020.00	\$8,670.86	\$1,846.76	\$310.73	\$3,170.15	\$6,824.10	CONFIANZA
10.1	AUXILIAR POLIVALENTE	\$5,854.38	\$400.00	\$6,020.00	\$6,254.38	\$906.42	\$228.40	\$2,390.19	\$5,347.96	CONFIANZA



### Integración del Capítulo 1000 “Servicios Personales”

Nivel	Plaza/Puesto	No. De Plazas	Percepciones Ordinarias				Obligaciones de Carácter Fiscal y de Seguridad Social						TOTAL
			Sueldo Bruto	Previsión Social Múltiple	Aguinaldo	Prima Vacacional	Imss Patronal	Infonavit	Sar	Issstecam Patronal	Impuesto Sobre Nómina	Impuesto Adicional	
	Magistrado	3	\$3,612,907.80	\$68,400.00	\$460,163.52	\$61,355.16	\$217,770.01	\$124,990.45	\$54,921.13	\$319,199.65	\$102,863.41	\$39,444.73	\$5,062,015.86
4.2	Director Administrativo	1	\$430,805.76	\$22,800.00	\$56,700.72	\$7,560.12	\$56,326.17	\$28,944.45	\$13,219.41	\$60,894.81	\$14,462.85	\$6,605.97	\$698,320.26
4.1	Director de Transparencia	1	\$342,437.52	\$22,800.00	\$45,654.72	\$6,087.24	\$46,880.97	\$23,838.81	\$11,177.13	\$48,965.13	\$12,230.49	\$5,869.29	\$565,941.30
4.1	Secretario de Acuerdos	1	\$342,437.52	\$22,800.00	\$45,654.72	\$6,087.24	\$46,880.97	\$23,838.81	\$11,177.13	\$48,965.13	\$12,230.25	\$5,869.29	\$565,941.06
5.2	Subdirector de Contabilidad	1	\$284,156.64	\$22,800.00	\$38,369.64	\$5,115.96	\$40,651.41	\$20,471.49	\$9,830.25	\$41,097.21	\$10,721.73	\$5,371.41	\$478,585.74
5.2	Subdirector de Recursos Humanos	1	\$284,156.64	\$22,800.00	\$38,369.64	\$5,115.96	\$40,651.41	\$20,471.49	\$9,830.25	\$41,097.21	\$10,721.73	\$5,371.41	\$478,585.74
5.2	Secretario Proyectista	6	\$1,704,939.84	\$136,800.00	\$230,217.84	\$30,695.76	\$243,908.45	\$122,828.93	\$58,981.49	\$246,583.25	\$64,362.05	\$32,239.25	\$2,871,556.86
5.1	Actuario	1	\$203,135.04	\$22,800.00	\$28,241.88	\$3,765.60	\$31,991.01	\$15,790.17	\$7,957.65	\$30,159.33	\$8,630.61	\$4,681.29	\$357,152.58
5.1	Contralor	1	\$203,135.04	\$22,800.00	\$28,241.88	\$3,765.60	\$31,991.01	\$15,790.17	\$7,957.65	\$30,159.33	\$8,661.81	\$4,691.61	\$357,194.10
7.1	Analista Especializado 1	3	\$411,820.56	\$68,400.00	\$60,027.48	\$8,003.52	\$74,853.27	\$35,954.55	\$19,306.71	\$63,804.15	\$20,861.55	\$12,383.91	\$775,415.70
8.2	Analista Especializado 2	2	\$261,516.00	\$45,600.00	\$38,389.44	\$5,118.72	\$48,509.22	\$23,216.58	\$12,569.94	\$40,776.90	\$13,584.42	\$8,149.14	\$497,430.36
9.1	Auxiliar Jurisdiccional	6	\$595,501.92	\$28,800.00	\$78,037.92	\$10,404.72	\$113,775.65	\$52,487.09	\$30,844.61	\$96,809.57	\$33,237.89	\$21,967.73	\$1,061,867.10
9.1	Oficial de Parte	1	\$99,250.32	\$4,800.00	\$13,006.32	\$1,734.12	\$18,962.61	\$8,747.85	\$5,140.77	\$16,134.93	\$5,539.65	\$3,661.29	\$176,977.86
9.1	Secretaria	4	\$397,001.28	\$19,200.00	\$52,025.28	\$6,936.48	\$75,850.43	\$34,991.39	\$20,563.07	\$64,539.71	\$22,158.59	\$14,645.15	\$707,911.38
10.1	Auxiliar Polivalente/Chofer	2	\$140,505.12	\$9,600.00	\$18,763.20	\$2,501.76	\$31,726.50	\$14,145.06	\$8,941.38	\$24,440.34	\$9,593.70	\$6,832.26	\$267,049.32
	Estímulos de Lealtad												\$115,257.60
		34	<b>\$9,313,707.00</b>	<b>\$541,200.00</b>	<b>\$1,231,864.20</b>	<b>\$164,247.96</b>	<b>\$1,120,729.09</b>	<b>\$566,507.29</b>	<b>\$282,418.57</b>	<b>\$1,173,626.65</b>	<b>\$349,860.73</b>	<b>\$177,783.73</b>	<b>\$15,037,202.82</b>

### PRESTACIONES

Percepciones Extraordinarias				
Concepto	Importe	Periodo de Pago	Personal a Aplicar	Total Anual
Día del Empleado	\$1,000.00	Abril	Todo el Personal	\$34,000.00
Día de la Madre	\$1,400.00	Mayo	Solo Madres	\$14,000.00
Día del Padre	\$1,400.00	Junio	Solo Padres	\$9,800.00
Vale de Pavo	\$620.00	Diciembre	Todo el Personal	\$21,080.00
Vales de Fin de Año	\$3,000.00	Diciembre	Todo el Personal	\$102,000.00
				<b>\$180,880.00</b>

## XXVIII. Universidad Tecnológica de Calakmul

Nivel	Denominación del Puesto	Sueldo Mensual Base	Previsión Social Múltiple Mensual	Otras Percepciones Mensuales	Total de Percepción Mensual	Total de Deducción Mensual	Impuestos Estatales	Cuotas Patronales IMSS, INFONAVIT e ISSSTECAM	Total Neto Mensual (Incluidas Deducciones de ISR e IMSS)	Tipo de Plaza
MS	RECTOR	\$58,969.05	\$0.00	\$0.00	\$58,969.05	\$15,703.20	\$1,568.00	\$10,531.63	\$43,265.85	CONFIANZA
MM	SECRETARIO ACADÉMICO	\$50,127.60	\$0.00	\$0.00	\$50,127.60	\$12,831.77	\$1,334.00	\$9,245.86	\$37,295.83	CONFIANZA
MM	SECRETARIO DE VINCULACIÓN	\$50,127.60	\$0.00	\$0.00	\$50,127.60	\$12,831.77	\$1,334.00	\$9,245.86	\$37,295.83	CONFIANZA
MM	ABOGADO GENERAL	\$44,233.00	\$0.00	\$0.00	\$44,233.00	\$10,886.73	\$1,177.00	\$8,208.49	\$33,346.27	CONFIANZA
MM	CONTRALOR INTERNO	\$44,233.00	\$0.00	\$0.00	\$44,233.00	\$10,886.73	\$1,177.00	\$8,208.49	\$33,346.27	CONFIANZA
MM	DIRECTOR DE ÁREA	\$44,233.00	\$0.00	\$0.00	\$44,233.00	\$10,886.73	\$1,177.00	\$8,208.49	\$33,346.27	CONFIANZA
MM	SUBDIRECTOR DE AREA	\$31,370.95	\$0.00	\$0.00	\$31,370.95	\$6,731.13	\$834.00	\$5,945.00	\$24,639.82	CONFIANZA
MM	JEFE DE DEPARTAMENTO	\$22,796.45	\$0.00	\$0.00	\$22,796.45	\$4,457.43	\$606.00	\$4,436.06	\$18,339.02	CONFIANZA
PO	COORDINADOR	\$13,979.70	\$0.00	\$928.00	\$14,907.70	\$2,266.16	\$396.00	\$2,884.44	\$12,641.54	CONFIANZA
PO	INVESTIGADOR ESPECIALIZADO	\$13,979.70	\$0.00	\$928.00	\$14,907.70	\$2,266.16	\$396.00	\$2,884.44	\$12,641.54	CONFIANZA
PO	INGENIERO EN SISTEMAS	\$10,997.55	\$0.00	\$928.00	\$11,925.55	\$1,539.79	\$318.00	\$2,359.63	\$10,385.76	CONFIANZA
PO	ABOGADO	\$9,997.00	\$0.00	\$928.00	\$10,925.00	\$1,306.45	\$291.00	\$2,183.60	\$9,618.55	CONFIANZA
PO	JEFE DE OFICINA	\$8,740.30	\$0.00	\$928.00	\$9,668.30	\$1,043.59	\$257.00	\$1,962.42	\$8,624.71	CONFIANZA
PO	TÉCNICO BIBLIOTECARIO	\$7,521.45	\$0.00	\$928.00	\$8,449.45	\$809.38	\$225.00	\$1,747.94	\$7,640.07	CONFIANZA
PO	TÉCNICO EN CONTABILIDAD	\$7,521.45	\$0.00	\$928.00	\$8,449.45	\$809.38	\$225.00	\$1,747.94	\$7,640.07	CONFIANZA
PO	SECRETARIA DE RECTOR	\$7,521.45	\$0.00	\$928.00	\$8,449.45	\$809.38	\$225.00	\$1,747.94	\$7,640.07	CONFIANZA
PO	SECRETARIA DE SECRETARIO	\$7,143.45	\$0.00	\$928.00	\$8,071.45	\$533.07	\$214.00	\$1,681.42	\$7,538.38	CONFIANZA
PO	ANALISTA ADMINISTRATIVO	\$6,765.05	\$0.00	\$928.00	\$7,693.05	\$445.17	\$205.00	\$1,616.30	\$7,247.88	CONFIANZA
PO	ENFERMERA	\$6,765.05	\$0.00	\$928.00	\$7,693.05	\$445.17	\$205.00	\$1,616.30	\$7,247.88	CONFIANZA

PO	TÉCNICO ESPECIALIZADO EN ELECTRÓNICA	\$6,765.05	\$0.00	\$928.00	\$7,693.05	\$451.16	\$205.00	\$1,653.19	\$7,241.89	CONFIANZA
PO	TÉCNICO ESPECIALIZADO EN MANTENIMIENTO	\$6,765.05	\$0.00	\$928.00	\$7,693.05	\$457.70	\$205.00	\$1,691.60	\$7,235.35	CONFIANZA
PO	SECRETARIA DE DIRECTOR DE ÁREA	\$6,765.05	\$0.00	\$928.00	\$7,693.05	\$464.23	\$205.00	\$1,729.99	\$7,228.82	CONFIANZA
PO	CHOFER DEL RECTOR	\$6,437.00	\$0.00	\$928.00	\$7,365.00	\$424.00	\$196.00	\$1,703.28	\$6,941.00	CONFIANZA
PO	SECRETARIA DE SUBDIRECTOR DE ÁREA	\$6,419.25	\$0.00	\$928.00	\$7,347.25	\$427.67	\$196.00	\$1,736.18	\$6,919.58	CONFIANZA
PO	SECRETARIA DE JEFE DE DEPARTAMENTO	\$6,187.00	\$0.00	\$928.00	\$7,115.00	\$359.22	\$189.00	\$1,723.87	\$6,755.78	CONFIANZA
PO	JEFE DE SERVICIOS DE MANTENIMIENTO	\$5,957.80	\$0.00	\$928.00	\$6,885.80	\$331.84	\$184.00	\$1,709.49	\$6,553.96	CONFIANZA
PO	CHOFER ADMINISTRATIVO	\$5,761.90	\$0.00	\$928.00	\$6,689.90	\$308.88	\$178.00	\$1,699.93	\$6,381.02	CONFIANZA
PO	ASISTENTE DE SERVICIOS DE MANTENIMIENTO	\$5,194.65	\$0.00	\$928.00	\$6,122.65	\$201.39	\$162.00	\$1,606.08	\$5,921.26	CONFIANZA
PD	PROFESOR ASOCIADO "C"	\$19,718.85	\$0.00	\$1,623.60	\$21,342.45	\$3,854.69	\$568.00	\$5,013.82	\$17,487.76	CONFIANZA
PD	PROFESOR DE ASIGNATURA "B"	\$456.05	\$0.00	\$38.95	*1	*1	*1	*1	*1	CONFIANZA

\*1 Estos montos varían de acuerdo al número de horas/semana/mes (H/S/M) pagadas a cada docente

**MS: Mando Superior**

**MM: Mando Medio**

**PO: Personal Operativo**

**PD: Personal Docente**

### PRESTACIONES

PRESTACIONES	BASE DE CÁLCULO	PERIODICIDAD	PERSONAL
AGUINALDO	40 DIAS	ANUAL	MANDOS SUPERIORES Y MEDIOS, ADMINISTRATIVO Y SECRETARIAL, ACADÉMICO
PRIMA VACACIONAL	10 DIAS	ANUAL	MANDOS SUPERIORES Y MEDIOS
PRIMA VACACIONAL	24 DIAS	ANUAL	ADMINISTRATIVO, SECRETARIAL Y ACADÉMICOS
DESPENSA (PLAZA)	\$928.00	MENSUAL	ADMINISTRATIVO, SECRETARIAL Y ACADÉMICOS
DESPENSA (HORAS HSM)	\$23.20	MENSUAL	ACADÉMICOS
MATERIAL DIDÁCTICO (PLAZA)	\$695.60	MENSUAL	ACADÉMICOS
MATERIAL DIDÁCTICO (HORAS HSM)	\$15.75	MENSUAL	ACADÉMICOS
VALE DE PAVO	\$600.00	ANUAL	MANDOS SUPERIORES Y MEDIOS, ADMINISTRATIVO Y SECRETARIAL, ACADÉMICO

### XXIX. Comisión Estatal De Desarrollo De Suelo Y Vivienda

Clave del Puesto	Nivel	Denominación del Puesto	Sueldo Mensual Base	Previsión Social Múltiple Mensual	Otras Percepciones Mensuales	Total de Percepción Mensual	Total de Deducción Mensual	Total Neto Mensual (Incluidas Deducciones de ISR e IMSS)	Tipo de Plaza
C0020	2.2	Director General	\$72,873.51	\$1,900.00	\$0.00	\$74,773.51	\$26,128.63	\$48,644.88	CONFIANZA
C0020	4.2	Director	\$36,505.72	\$1,900.00	\$0.00	\$38,405.72	\$11,534.90	\$26,870.82	CONFIANZA
C0050	5.2	Subdirector	\$24,210.57	\$1,900.00	\$0.00	\$26,110.57	\$6,584.43	\$19,526.14	CONFIANZA
C0050	5.1	Subdirector	\$17,746.16	\$1,900.00	\$0.00	\$19,646.16	\$4,770.37	\$14,875.79	CONFIANZA
C0050	7.2	Jefe de Departamento	\$13,069.20	\$1,900.00	\$0.00	\$14,969.20	\$3,229.53	\$11,739.67	CONFIANZA
C0050	7.1	Jefe de Departamento	\$12,136.56	\$1,900.00	\$0.00	\$14,036.56	\$2,904.01	\$11,132.56	CONFIANZA
S24730 E0001	8.2	Analista Especializado	\$11,441.42	\$1,900.00	\$0.00	\$13,341.42	\$2,659.00	\$10,682.42	BASE/EVENTUAL
S24730 E0001	8.1	Analista Especializado	\$10,979.04	\$1,900.00	\$0.00	\$12,879.04	\$2,507.85	\$10,371.19	BASE/EVENTUAL
S24730 E0001	9.2	Analista	\$11,915.09	\$400.00	\$0.00	\$12,315.09	\$2,770.30	\$9,544.80	BASE/EVENTUAL
S24730 E0001	9.1	Analista	\$8,696.03	\$400.00	\$0.00	\$9,096.03	\$1,773.15	\$7,322.88	BASE/EVENTUAL
S24730 E0001	10.1	Auxiliar Técnico/Administrativo	\$6,153.91	\$400.00	\$0.00	\$6,553.91	\$846.11	\$5,707.79	BASE/EVENTUAL
S24730 E0001	10	Auxiliar / Oficial de Servs. Y Mant.	\$4,833.96	\$400.00	\$0.00	\$5,233.96	\$537.89	\$4,696.07	BASE/EVENTUAL

**XXX. Instituto Tecnológico Superior De Hopelchen**

Clave del Puesto	Nivel	Denominación del Puesto	Sueldo Mensual Base	Previsión Social Múltiple Mensual	Otras Percepciones Mensuales	Total de Percepción Mensual	Total de Deducción Mensual	Impuestos Estatales	Cuotas Patronales IMSS, INFONAVIT e ISSSTECAM	Total Neto Mensual (Incluidas Deducciones de ISR e IMSS)	Tipo de Plaza
ITS0001		DIRECTOR GENERAL	\$47,031.24	\$0.00	\$1,091.00	\$48,122.00	\$11,572.88	\$962.44	\$1,581.45	\$36,549.12	CONFIANZA
ITS0002		SUBDIRECTOR DE ÁREA	\$36,360.17	\$0.00	\$1,091.00	\$37,451.17	\$6,913.71	\$749.02	\$1,293.14	\$30,537.46	CONFIANZA
ITS0003		JEFE DE DIVISION	\$31,428.60	\$0.00	\$1,091.00	\$32,519.60	\$4,139.74	\$650.39	\$1,061.32	\$28,379.86	CONFIANZA
ITS0004		JEFE DE DEPARTAMENTO	\$22,282.42	\$0.00	\$1,091.00	\$23,373.42	\$3,570.28	\$467.47	\$720.54	19,,803.14	CONFIANZA
P01002	16	INGENIERO EN SISTEMAS	\$11,137.04	\$0.00	\$1,091.00	\$12,228.04	\$1,059.92	\$244.56	\$376.01	\$11,168.12	CONFIANZA
CF33116	14	TÉCNICO ESPECIALIZADO	\$10,083.68	\$0.00	\$1,091.00	\$11,174.68	\$1,113.58	\$223.49	\$290.00	\$10,061.10	CONFIANZA
P01002	13	ANALISTA ESPECIALIZADO	\$9,595.04	\$0.00	\$1,091.00	\$10,686.04	\$1,025.72	\$213.72	\$281.20	\$9,660.32	CONFIANZA
P13006	13	MEDICO GENERAL	\$9,595.04	\$0.00	\$1,091.00	\$10,686.04	\$1,025.72	\$213.72	\$281.20	\$9,660.32	CONFIANZA
P16004	13	PSICÓLOGO	\$9,595.04	\$0.00	\$1,091.00	\$10,686.04	\$1,025.72	\$213.72	\$281.20	\$9,660.32	CONFIANZA
A01001	12	JEFE DE OFICINA	\$9,130.88	\$0.00	\$1,091.00	\$10,221.88	\$948.14	\$204.44	\$264.21	\$9,273.74	CONFIANZA
T06018	12	PROGRAMADOR	\$9,130.88	\$0.00	\$1,091.00	\$10,221.88	\$948.14	\$204.44	\$264.21	\$9,273.74	CONFIANZA
CF53455	12	SECRETARIA DE DIR.GRAL.	\$9,130.88	\$0.00	\$1,091.00	\$10,221.88	\$948.14	\$204.44	\$264.21	\$9,273.74	CONFIANZA
P01001	10	ANALISTA TÉCNICO	\$8,282.20	\$0.00	\$1,091.00	\$9,373.20	\$806.22	\$187.46	\$243.54	\$8,566.98	CONFIANZA

CF34280	8	SECRETARIA DE SUBDIRECTOR	\$7,503.00	\$0.00	\$1,091.00	\$8,594.00	\$279.94	\$171.88	\$225.32	\$8,314.06	CONFIANZA
T06027	7	CAPTURISTA	\$7,137.26	\$0.00	\$1,091.00	\$8,228.26	\$632.36	\$164.57	\$198.00	\$7,595.90	CONFIANZA
CF53453	7	CHOFER DE DIRECTOR	\$7,137.26	\$0.00	\$1,091.00	\$8,228.26	\$632.36	\$164.57	\$198.00	\$7,595.90	CONFIANZA
T16005	6	LABORATORISTA	\$6,794.00	\$0.00	\$1,091.00	\$7,885.00	\$168.84	\$157.70	\$187.98	\$7,716.16	CONFIANZA
CF34004	5	SRIA.J. DEPTO.	\$6,473.53	\$0.00	\$1,091.00	\$7,564.53	\$299.94	\$151.29	\$178.25	\$7,264.59	CONFIANZA
T05003	4	BIBLIOTECARIO	\$6,169.85	\$0.00	\$1,091.00	\$7,260.85	\$269.10	\$145.22	\$165.58	\$6,991.75	CONFIANZA
S08011	4	TÉCNICO EN MANTENIMIENTO	\$6,169.85	\$0.00	\$1,091.00	\$7,260.85	\$269.10	\$145.22	\$165.58	\$6,991.75	CONFIANZA
A03004	3	ALMACENISTA	\$5,897.32	\$0.00	\$1,091.00	\$6,988.32	\$241.42	\$139.77	\$156.76	\$6,746.90	CONFIANZA
S06002	3	INTENDENTE	\$5,897.32	\$0.00	\$1,091.00	\$6,988.32	\$241.42	\$139.77	\$156.76	\$6,746.90	CONFIANZA
S14001	1	VIGILANTE	\$5,472.17	\$0.00	\$1,091.00	\$6,563.17	\$157.80	\$131.26	\$149.06	\$6,405.37	CONFIANZA
E13010		PROFESOR ASOCIADO "A"	\$16,550.00	\$0.00	\$1,704.90	\$17,641.00	\$1,895.39	\$352.82	\$568.67	\$15,745.61	CONFIANZA
E13011		PROFESOR ASOCIADO "B"	\$18,560.00	\$0.00	\$1,788.80	\$19,651.00	\$1,904.80	\$393.02	\$665.20	\$17,746.20	CONFIANZA
E13001		**PROFESOR DE ASIGNATURA "A"	\$423.02		\$43.43						

**Notas:**

**La gratificación de fin de año equivale a 40 días de sueldo nominal.**

**La prima vacacional equivale a 24 días de sueldo nominal pagadero en forma semestral (12 días por semestre).**

**\*\*En los casos de profesor de asignatura "a" los montos varían en cada caso de acuerdo al número de horas/semana/mes pagadas a cada docente teniendo como base las cantidades señaladas en la tabla.**



**XXXI. ISSSTECAM**

Clave del Puesto	Nivel	Denominación del Puesto	Sueldo Mensual Base	Previsión Social Múltiple Mensual	Otras Percepciones Mensuales	Total de Percepción Mensual	Total de Deducción Mensual	Impuestos Estatales	Cuotas Patronales IMSS, INFONAVIT e ISSSTECAM	Total Neto Mensual (Incluidas Deducciones de ISR e IMSS)	Tipo de Plaza
S/C	2.3	DIRECTOR GENERAL	\$79,304.71	\$2,100.00	\$0.00	\$81,404.71	\$32,644.93	\$3,202.78	\$18,555.66	\$48,759.78	CONFIANZA
S/C	3.3	DIRECTOR DE AREA	\$50,555.49	\$2,100.00	\$0.00	\$52,655.49	\$21,106.32	\$2,078.53	\$17,560.10	\$31,549.17	CONFIANZA
S/C	4.1	DIRECTOR	\$28,461.70	\$2,100.00	\$0.00	\$30,561.70	\$10,647.68	\$1,214.53	\$10,620.01	\$19,914.02	CONFIANZA
S/C	4.2	DIRECTOR DE CENDI	\$35,615.34	\$2,100.00	\$0.00	\$37,715.34	\$14,005.73	\$1,494.28	\$12,969.66	\$23,709.61	CONFIANZA
S/C	5.1	SUBDIRECTOR	\$17,415.16	\$2,100.00	\$0.00	\$19,515.16	\$6,115.78	\$782.55	\$6,991.72	\$13,399.38	CONFIANZA
S/C	5.2	SUBDIRECTOR	\$23,620.07	\$2,100.00	\$0.00	\$25,720.07	\$8,537.19	\$1,025.20	\$9,029.75	\$17,182.88	CONFIANZA
S/C	6.1	COORDINADOR	\$14,930.33	\$2,100.00	\$0.00	\$17,030.33	\$5,156.21	\$685.38	\$6,175.56	\$11,874.11	CONFIANZA
S/C	6.2	COORDINADOR	\$15,853.13	\$2,100.00	\$0.00	\$17,953.13	\$5,506.21	\$721.47	\$6,478.66	\$12,446.92	CONFIANZA
S/C	7.1	JEFE DE DEPARTAMENTO	\$11,795.67	\$2,100.00	\$0.00	\$13,895.67	\$4,011.44	\$562.80	\$5,145.97	\$9,884.23	CONFIANZA
S/C	7.2	JEFE DE DEPARTAMENTO/CH OFER	\$12,763.48	\$2,100.00	\$0.00	\$14,863.48	\$4,364.88	\$600.64	\$5,463.85	\$10,498.60	CONFIANZA
S/C	8.1	ANALISTA ESPECIALIZADO	\$10,818.37	\$2,100.00	\$0.00	\$12,918.37	\$3,654.53	\$534.42	\$4,841.68	\$9,263.84	CONFIANZA
S/C	8.2	ANALISTA ESPECIALIZADO/CH OFER	\$11,228.01	\$2,100.00	\$0.00	\$13,328.01	\$3,804.13	\$627.13	\$4,976.23	\$9,523.88	CONFIANZA
S/C	9.1	ANALISTA/CHOFER/A SIST DE SERV Y MANTTO	\$8,660.57	\$400.00	\$0.00	\$9,060.57	\$2,245.67	\$386.33	\$3,574.57	\$6,814.90	BASE

S/C	9.2	ANALISTA/AUXILIAR ADMINISTRATIVO/CA PACITADOR	\$11,866.51	\$400.00	\$0.00	\$12,266.51	\$3,416.47	\$511.70	\$4,627.58	\$8,850.03	BASE
S/C	9.2	ASISTENTE DE SER Y MANTTO/RECEPCIONISTA	\$11,866.51	\$400.00	\$0.00	\$12,266.51	\$3,416.47	\$511.70	\$4,627.58	\$8,850.03	BASE
S/C	10.2	ASIST DE SERV Y MANTTO	\$6,971.24	\$400.00	\$0.00	\$7,371.24	\$1,674.60	\$320.27	\$3,019.70	\$5,696.64	Base
S/C	7.1 d	JEFE DE CONTROL ESCOLAR	\$14,765.78	\$0.00	\$0.00	\$14,765.78	\$4,329.21	\$596.82	\$5,431.76	\$10,436.58	CONFIANZA
S/C	8.0 d	PROFESORA POLIVALENTE	\$10,889.00	\$0.00	\$0.00	\$10,889.00	\$2,913.41	\$521.91	\$4,175.13	\$7,975.59	CONFIANZA
S/C	8.1 d	EDUCADORA	\$12,822.02	\$0.00	\$0.00	\$12,822.02	\$3,619.35	\$530.65	\$4,810.04	\$9,202.67	CONFIANZA
S/C	8.2 d	MAESTRA DE INGLES	\$16,568.30	\$0.00	\$0.00	\$16,568.30	\$4,987.48	\$667.31	\$6,040.52	\$11,580.82	CONFIANZA
S/C	8.3 d	MEDICO	\$18,616.28	\$0.00	\$0.00	\$18,616.28	\$5,765.00	\$775.12	\$6,696.47	\$12,851.28	CONFIANZA
S/C	9.1 d	ASIST DE SERV Y MANTTO	\$9,005.77	\$0.00	\$0.00	\$9,005.77	\$2,225.66	\$384.19	\$3,556.57	\$6,780.11	BASE
S/C	9.2 d	ASISTENTE EDUCATIVA	\$9,234.24	\$0.00	\$0.00	\$9,234.24	\$2,309.10	\$393.12	\$3,631.61	\$6,925.14	BASE
S/C	9.3 d	ENFERMERA	\$8,996.72	\$0.00	\$0.00	\$8,996.72	\$2,222.35	\$383.83	\$3,553.60	\$6,774.36	BASE
S/C	9.5 d	COCINERA	\$9,560.09	\$0.00	\$0.00	\$9,560.09	\$2,428.10	\$433.57	\$3,738.64	\$7,131.99	BASE
S/C	9.6 d	ECONOMO/SECRETARIA/TRABAJ. SOCIAL	\$10,059.73	\$0.00	\$0.00	\$10,059.73	\$2,610.57	\$425.40	\$3,902.75	\$7,449.17	BASE
S/C	9.6 d	ENCARGADO DE EVENT Y MAT DIDACTICO	\$10,059.73	\$0.00	\$0.00	\$10,059.73	\$2,610.57	\$425.40	\$3,902.75	\$7,449.17	BASE

**CONCENTRATO DE PERCEPCIONES ADICIONALES PRESUPUESTO 2018**

PERCEPCIONES	TIPO DE PAGO	MODO DE PAGO	TIPO DE TRABAJADOR
PUNTUALIDAD	POR EVENTO	EFFECTIVO	BASE- CONFIANZA
QUINQUENIO	DE ACUERDO A LOS AÑOS CUMPLIDOS 23,27.50,41, 54.50 Y 68	EFFECTIVO	BASE- CONFIANZA
COMPENSACION	POR EVENTO DE ACUERDO AUTORIZACION DEL TITULAR	EFFECTIVO	BASE- CONFIANZA
DESPENSA EN MONEDERO	POR \$ 250 QUINCENAL	ESPECIE	BASE- CONFIANZA
VALE DE DESPENSA NAVIDEÑO	UNICO POR \$3,000	ESPECIE	BASE- CONFIANZA
DIA DEL EMPLEADO (DESPENSA)	UNICO POR \$3,100 Y \$1,900	ESPECIE	BASE- CONFIANZA
DIA DEL MAESTRO	UNICO POR \$750 Y \$1,500	ESPECIE	PERSONAL DOCENTE
ESTIMULO POR SUPERACIÓN ACADEMICA	POR EVENTO DE ACUERDO A LAS CONDICIONES GENERALES DEL TRABAJO	EFFECTIVO	BASE- CONFIANZA
MONEDERO DE PAVO DEL MES DE DICIEMBRE	POR EVENTO \$550	ESPECIE	BASE- CONFIANZA
ESTIMULO PREMIO DE PERSEVERANCIA Y LEALTAD	POR EVENTO DE ACUERDO A LOS AÑOS DE SERVICIOS	EFFECTIVO	BASE- CONFIANZA
AGUINALDO	ANUAL 45 DIAS	EFFECTIVO	BASE- CONFIANZA
PRIMA VACACIONAL	6.2 SEMESTRAL	EFFECTIVO	BASE- CONFIANZA
DIFERENCIA DE AÑO ANTERIOR	ANUAL RESULTADO DE RESTAR 360 DIAS AL TOTAL DE DIAS DEL AÑO ANTERIOR	EFFECTIVO	BASE- CONFIANZA
APOYO DIA DE REYES	UNICO POR \$1,150	EFFECTIVO	BASE- CONFIANZA

BONO DE FIN DE AÑO	UNICO POR \$2,700	EFFECTIVO	BASE- CONFIANZA
CANASTA NAVIDEÑA	UNICO POR \$1,300	EFFECTIVO	BASE- CONFIANZA
APOYO DEL DIA DEL NIÑO	UNICO POR \$500	EFFECTIVO	BASE- CONFIANZA
APOYO DIA DE LAS MADRES	UNICO POR \$500	EFFECTIVO	BASE- CONFIANZA
APOYO DIA DEL PADRE	UNICO POR \$500	EFFECTIVO	BASE- CONFIANZA
APOYO UTILES ESCOLARES	UNICO POR \$600	EFFECTIVO	BASE- CONFIANZA
APOYO DIA DE MUERTOS	UNICO POR \$250	EFFECTIVO	BASE- CONFIANZA
PREMIO AL EMPLEADO DISTINGUIDO	UNICO \$7,500	EFFECTIVO	BASE- CONFIANZA

**XXXII. Tribunal De Justicia Administrativa Del Estado De Campeche**

**PRESUPUESTO DE EGRESOS PARA EL AÑO 2018**

**TABULADORES DE PUESTOS Y SUELDOS**

Clave del Puesto	Nivel	Denominación del Puesto	Sueldo Mensual Base	Previsión Social Múltiple Mensual	Otras Percepciones Mensuales	Total de Percepción Mensual	Total de Deducción Mensual	Impuestos Estatales	Cuotas Patronales IMSS, INFONAVIT e ISSSTECAM	Total Neto Mensual (Incluidas Deducciones de ISR e IMSS)	Tipo de Plaza
M002	2.2	Magistrado	\$73,228.88	\$1,900.00	\$109.00	\$75,237.88	\$18,539.02	\$2,001.33	\$20,445.50	\$47,434.59	Confianza
D001	4.1	Director	\$29,315.86	\$1,900.00	\$82.00	\$31,297.86	\$5,356.62	\$832.52	\$11,224.24	\$21,756.69	Confianza
SG01	4.1	Secretario General	\$29,315.86	\$1,900.00	\$82.00	\$31,297.86	\$5,356.62	\$832.52	\$11,224.24	\$21,756.69	Confianza
SE01	4.1	Secretario	\$29,315.86	\$1,900.00	\$109.00	\$31,324.86	\$5,356.97	\$833.24	\$11,224.24	\$21,756.69	Confianza
S002	5.2	Subdirector	\$24,328.60	\$1,900.00	\$0.00	\$26,228.60	\$4,164.33	\$697.68	\$9,677.36	\$18,651.24	Confianza
C002	6.2	Coordinador	\$16,320.35	\$1,900.00	\$82.00	\$18,302.35	\$2,394.42	\$486.84	\$7,582.43	\$13,601.15	Confianza
AJ02	9.2	Auxiliar Jurisdiccional	\$11,972.72	\$400.00	\$0.00	\$12,372.72	\$1,448.25	\$329.11	\$5,490.69	\$8,949.67	Confianza
AA02	9.2	Auxiliar Administrativo	\$11,972.72	\$400.00	\$0.00	\$12,372.72	\$1,448.25	\$329.11	\$5,490.69	\$8,949.67	Confianza
AP01	9.1	Auxiliar Polivalente	\$8,738.52	\$400.00	\$82.00	\$9,138.52	\$811.09	\$243.08	\$3,888.76	\$6,923.66	Confianza

**XXXIII. Fiscalía Especializada En Combate A La Corrupción Del Estado De Campeche**

**PRESUPUESTO DE EGRESOS PARA EL AÑO 2018**

**TABULADORES DE PUESTOS Y SUELDOS**

Puesto	Sueldo	PSM	Total Percepciones Brutas	Impuesto Estatales	Cuotas Patronales IMSS, INFONAVIT e ISSSTECAM	Percepciones Netas	Tipo de Plaza
						(Incluidas Deducciones de ISR, ISSSTECAM obrera e IMSS obrera)	
FISCAL ANTICORRUPCIÓN	\$71,096.00	\$2,100.00	\$73,196.00	\$3,018.00	\$19,839.00	\$45,419.00	CONFIANZA
VICEFISCAL	\$41,011.00	\$2,100.00	\$43,111.00	\$1,777.00	\$14,755.00	\$28,093.00	CONFIANZA
DIRECTOR	\$35,615.00	\$2,100.00	\$37,715.00	\$1,555.00	\$12,925.00	\$25,148.00	CONFIANZA
DIRECTOR	\$28,462.00	\$2,100.00	\$30,562.00	\$1,260.00	\$10,498.00	\$21,204.00	CONFIANZA
SUBDIRECTOR	\$17,415.00	\$2,100.00	\$19,515.00	\$805.00	\$6,750.00	\$14,346.00	CONFIANZA
AGENTE	\$13,131.00	\$976.00	\$14,106.00	\$582.00	\$5,067.00	\$10,532.00	CONFIANZA
JEFE DEPARTAMENTO	\$11,796.00	\$2,100.00	\$13,896.00	\$573.00	\$4,843.00	\$10,732.00	CONFIANZA
ANALISTA	\$8,661.00	\$400.00	\$9,061.00	\$374.00	\$3,461.00	\$6,808.00	CONFIANZA



**ANEXO 18.A**  
**PRESUPUESTO DE EGRESOS PARA EL AÑO 2018**  
**PRESUPUESTO POR PROGRAMAS PRESUPUESTARIOS PARA RESULTADOS**  
**CLASIFICACIÓN PROGRAMÁTICA**

<b>PROGRAMAS PRESUPUESTARIOS 2018</b>			
<b>PROGRAMAS</b>	<b>MODALIDAD</b>	<b>NÚMERO DE PROGRAMAS</b>	<b>IMPORTE AUTORIZADO</b>
<b>SUBSIDIOS: SECTOR SOCIAL Y PRIVADO O ENTIDADES FEDERATIVAS Y MUNICIPIOS</b>		<b>17</b>	<b>881,302,238</b>
<b>SUJETOS A REGLAS DE OPERACIÓN</b>	<b>S</b>	<b>11</b>	
Programa de Empleo Temporal (PET)			1,000,000
Programa 3x1 para Migrantes			1,500,000
Programa de Apoyo al Empleo (PAE)			12,924,128
Programa de Infraestructura Indígena			4,000,000
Fondo Nacional Emprendedor			10,000,000
Programa de Apoyos a Pequeños Productores			1,920,000
Programa Nacional de Becas			15,000,000
Programa de Apoyos a la Cultura			16,000,000
Programa de Desarrollo Regional Turístico Sustentable y Pueblos Mágicos			1,120,871
Agua Potable, Drenaje y Tratamiento			57,639,010
Programa de Coinversión Social			1,000,000
<b>OTROS SUBSIDIOS</b>	<b>U</b>	<b>6</b>	<b>759,198,229</b>
Convenios Culturales			8,015,949
Seguro Popular			375,383,696
Programa de Fondo de Fomento Agropecuario del Estado de Campeche			37,500,000
Fondo para la Zona Federal Marítimo Terrestre (ZOFEMAT)			782,069
Subsidio a los Municipios y Demarcaciones Territoriales del Distrito Federal y, en su caso, a las Entidades Federativas que ejerzan de manera directa o coordinada la Función de Seguridad Pública (FORTASEG)			2,616,515
Fondo para Entidades Federativas y Municipios Productores de Hidrocarburos			334,900,000
<b>DESEMPEÑO DE LAS FUNCIONES</b>		<b>76</b>	<b>7,409,262,209</b>
<b>PRESTACIÓN DE SERVICIOS PÚBLICOS</b>	<b>E</b>	<b>48</b>	<b>5,544,809,379</b>
Coordinación de las Actividades del Ejecutivo Estatal			17,702,059
Seguridad y Certeza Jurídica			62,615,396
Soluciones			50,882,525
Aprende			84,013,945
Programa Estatal de Protección Integral de los Derechos de Niñas, Niños y Adolescentes			31,540,436
Conservación del Patrimonio Documental del Estado			7,356,123
Crece			31,272,202
Programa del Emprendimiento y Desarrollo de las MIPYMES			10,227,014
Programa de Competitividad			283,428
Programa de Productividad y Vinculación Laboral			13,324,605
Programa de Justicia Laboral			20,796,001
Programa de Protección, Conservación y Vigilancia de la Biodiversidad			43,300,123
Programa de Impulso Forestal como Medida de Mitigación del Cambio Climático			9,244,553
Coordinación y Gestión Educativa de Educación Media Superior, Técnica y Superior en el Estado			52,650,032
Programa de Formación Inicial y Continua de Docentes			15,509,583
Programa de Atención a Familia y Comunidad			29,943,479
Programa de Educación Básica			185,431,291
Servicios de Salud, Previsión y Atención Médica			311,478,971
Prevención del Delito y Combate a la Delincuencia			509,301,827
Reinserción a la Sociedad de la Población Interna y Liberada de los Centros Penitenciarios y Centro de Internamiento para Adolescentes del Estado			92,625,325



**ANEXO 18.A**  
**PRESUPUESTO DE EGRESOS PARA EL AÑO 2018**  
**PRESUPUESTO POR PROGRAMAS PRESUPUESTARIOS PARA RESULTADOS**  
**CLASIFICACIÓN PROGRAMÁTICA**

<b>PROGRAMAS PRESUPUESTARIOS 2018</b>			
<b>PROGRAMAS</b>	<b>MODALIDAD</b>	<b>NÚMERO DE PROGRAMAS</b>	<b>IMPORTE AUTORIZADO</b>
Procuración de Justicia			405,724,502
Legislar			185,510,405
Fiscalizar			43,947,521
Impartir Justicia			302,216,316
Protección de los Derechos Humanos del Estado de Campeche			27,775,067
Programa de Educación Media Superior, Superior y de Posgrado			1,446,080,559
Programa sobre Resolución de Conflictos Suscitados entre los Usuarios de los Servicios Médicos y los Prestadores de dichos Servicios			5,575,333
Desarrollo y Fortalecimiento de los Pueblos y Comunidades Indígenas			1,998,017
Fortalecimiento del Sistema de Vialidad			30,486,697
Educación Media Superior Tecnológica			589,692,719
Capacitación para y en el Trabajo			131,652,478
Educación Superior Tecnológica en el Estado de Campeche			129,703,366
Educación para adultos			18,068,931
Programa Estatal de Becas			24,861,402
Programa de Ciencia, Tecnología e Innovación			2,142,381
Programa de Atención Integral al Adulto Mayor			39,231,403
Programa de Atención e Integración a la Sociedad de las Personas con Discapacidad			51,021,667
Igualdad de Género			11,381,257
Atención Médica de Segundo Nivel			98,567,872
Programa de Salud Mental			42,689,461
Programa de Prevención y Atención a las Adicciones			26,295,907
Programa de Gestión Administrativa y Operación de Sistemas de Agua Potable			56,466,192
Desarrollo Integral de Suelo y Vivienda			33,142,154
Programa para el Desarrollo Municipal			14,606,094
Programa para el Fortalecimiento, la Organización y el Desarrollo Social			2,854,369
Producción y Transmisión de Programas de televisión con fines de orientación Social, Cultural y Cívica			32,335,479
Acceso a la Justicia			24,961,270
Programa de Impulso a la Juventud			8,770,563
Recaudación Hacendaria			154,271,852
Programa Nacional de Prevención del Delito			3,339,353
Autoridad Jurisdiccional Local Especializada en Materia Electoral			19,939,874
<b>PLANEACIÓN, SEGUIMIENTO Y EVALUACIÓN DE POLÍTICAS PÚBLICAS</b>	<b>P</b>	<b>4</b>	<b>420,935,363</b>
Coordinación de las Actividades del Ejecutivo Estatal			176,571,884
Gobernabilidad Democrática			183,912,199
Programa Estatal de Protección Integral de los Derechos de Niñas, Niños y Adolescentes			4,930,225
Planeación Estatal del Desarrollo			39,690,500
Desarrollo y Gestión de los Sistemas de información Estatal y Catastral			15,830,555
<b>PROMOCIÓN Y FOMENTO</b>	<b>F</b>	<b>15</b>	<b>560,176,370</b>
Programa del Emprendimiento y Desarrollo de las MIPYMES			20,970,826
Programa para el Fortalecimiento de la Capacidad Productiva del Estado			21,968,574
Programa de Innovación y Desarrollo Tecnológico			7,669,000
Programa de Competitividad			21,156,198
Programa Agrícola			40,210,728
Programa de Desarrollo Pecuario			53,293,822
Programa de Apoyo a la Construcción y Rehabilitación de Infraestructura Rural			19,232,009





**ANEXO 18.A**  
**PRESUPUESTO DE EGRESOS PARA EL AÑO 2018**  
**PRESUPUESTO POR PROGRAMAS PRESUPUESTARIOS PARA RESULTADOS**  
**CLASIFICACIÓN PROGRAMÁTICA**

<b>PROGRAMAS PRESUPUESTARIOS 2018</b>			
<b>PROGRAMAS</b>	<b>MODALIDAD</b>	<b>NÚMERO DE PROGRAMAS</b>	<b>IMPORTE AUTORIZADO</b>
Aprovechamiento Sustentable de la Pesca			39,579,710
Acuacultura			13,592,389
Programa de Fomento Cultural y Cívico			111,584,000
Promoción Turística			85,638,721
Programa de Desarrollo Energético Sustentable			13,301,150
Programa de Atención e Integración a la Sociedad de las Personas con Discapacidad			156,000
Desarrollo del Deporte			69,332,205
Promoción del Deporte			22,121,038
Programa Estatal de Inclusión Financiera BANCAMPECHE			20,370,000
<b>REGULACIÓN Y SUPERVISIÓN</b>	<b>G</b>	<b>1</b>	<b>8,501,643</b>
Programa Estatal de Transporte			7,952,362
Programa de Atención e Integración a la Sociedad de las Personas con Discapacidad			549,281
<b>ESPECÍFICOS</b>	<b>R</b>	<b>5</b>	<b>556,528,681</b>
Apoyo, Asesoría Técnica y Jurídica al C. Gobernador Constitucional del Estado y a las Dependencias de la Administración Pública Estatal			18,018,380
Programa de Organización de Procesos Electorales			207,633,911
Asistencia Privada			1,097,531
Programa para Coordinar la Política de Población			6,675,579
Apoyo a municipios			323,103,280
<b>PROYECTOS DE INVERSIÓN</b>	<b>K</b>	<b>3</b>	<b>318,310,773</b>
Programa de Patrimonio Cultural			4,671,939
Programa de Rehabilitación, Construcción y equipamiento de la Infraestructura Física Educativa			19,134,356
Programa de Atención e Integración a la Sociedad de las Personas con Discapacidad			5,640
Programa de Infraestructura para el Desarrollo Socioeconómico y Acciones de Fortalecimiento Financiero			294,498,838
<b>ADMINISTRATIVOS Y DE APOYO</b>		<b>14</b>	<b>691,527,791</b>
<b>APOYO AL PROCESO PRESUPUESTARIO Y PARA MEJORAR LA EFICIENCIA INSTITUCIONAL</b>	<b>M</b>	<b>7</b>	<b>585,544,438</b>
Administración Eficiente			159,704,200
Administración de los Recursos Humanos, Materiales y de Servicios			142,449,049
Fortalecimiento del Sistema de Seguridad Pública			69,090,681
Programa de Fortalecimiento a las Capacidades Institucionales			66,160,547
Programa de Atención e Integración a la Sociedad de las Personas con Discapacidad			510,000
Recaudación Hacendaria			6,931,329
Control del Gasto			29,392,659
Finanzas Públicas			80,015,232
Innovación gubernamental, Tecnologías de la información, capacitación y desarrollo administrativo			31,290,741
<b>APOYO A LA FUNCIÓN PÚBLICA Y AL MEJORAMIENTO DE LA GESTIÓN</b>	<b>O</b>	<b>7</b>	<b>105,983,353</b>
Programa de Transparencia y acceso a la información Pública del Estado de Campeche			21,056,508
Fiscalización de los recursos públicos ejercidos conforme a la normatividad y legislación aplicable			35,083,847
Participación Ciudadana			12,766,318



**ANEXO 18.A**  
**PRESUPUESTO DE EGRESOS PARA EL AÑO 2018**  
**PRESUPUESTO POR PROGRAMAS PRESUPUESTARIOS PARA RESULTADOS**  
**CLASIFICACIÓN PROGRAMÁTICA**

<b>PROGRAMAS PRESUPUESTARIOS 2018</b>			
<b>PROGRAMAS</b>	<b>MODALIDAD</b>	<b>NÚMERO DE PROGRAMAS</b>	<b>IMPORTE AUTORIZADO</b>
Evaluación de la Gestión Pública			7,662,856
Responsabilidades Administrativas			7,709,125
Impartición de Justicia Administrativa en el Estado de Campeche			10,987,199
Programa Combate a la Corrupción			10,717,500
<b>COMPROMISOS</b>		<b>2</b>	<b>89,506,950</b>
<b>DESASTRES NATURALES</b>	<b>N</b>	<b>2</b>	<b>89,506,950</b>
Fondo de Reconstrucción			15,328,315
Fortalecimiento a la Prevención de Desastres Naturales y Protección Civil			74,178,635
<b>OBLIGACIONES</b>		<b>1</b>	<b>55,008,027</b>
<b>PENSIONES Y JUBILACIONES</b>	<b>J</b>	<b>1</b>	<b>55,008,027</b>
Jubilados y pensionados del Estado de Campeche			55,008,027
<b>PROGRAMAS DE GASTO FEDERALIZADO</b>		<b>11</b>	<b>8,079,737,464</b>
<b>GASTO FEDERALIZADO</b>	<b>I</b>	<b>11</b>	<b>8,079,737,464</b>
Fondo de Aportaciones para el Fortalecimiento de las Entidades Federativas (FAFEF)			246,691,354
Fondo de Aportaciones para la Nómina Educativa y Gasto Operativo (FONE)			4,251,642,339
FAETA Educación de Adultos			57,332,862
Fondo de Aportaciones para la Seguridad Pública (FASP)			162,867,520
Fondo de Aportaciones Múltiples (FAM)			296,021,490
FAETA Educación Tecnológica			40,506,582
FAM Asistencia Social			86,718,256
Fondo de Aportaciones para los Servicios de Salud (FASSA)			1,611,782,604
Fondo de Aportaciones para la Infraestructura Social Estatal (FISE)			94,008,938
Fondo de Aportaciones para Infraestructura Social Municipal (FAISM)			681,549,466
Fondo de Aportaciones para el Fortalecimiento de Municipios (FORTAMUN)			550,616,053
<b>PARTICIPACIONES A ENTIDADES FEDERATIVAS Y MUNICIPIOS</b>	<b>C</b>	<b>1</b>	<b>2,036,751,556</b>
Participaciones a municipios			2,036,751,556
<b>COSTO FINANCIERO, DEUDA O APOYOS A DEUDORES Y AHORRADORES DE LA BANCA</b>	<b>D</b>	<b>1</b>	<b>278,172,319</b>
ADEFAS			278,172,319
<b>ADEUDOS DE EJERCICIOS FISCALES ANTERIORES</b>	<b>H</b>	<b>0</b>	<b>69,723,403</b>
ADEFAS			69,723,403
<b>TOTAL PRESUPUESTO DE EGRESOS</b>		<b>123</b>	<b>19,590,991,957</b>

**PRESUPUESTO DE EGRESOS PARA EL AÑO 2018**
**PRESUPUESTO POR PROGRAMAS PRESUPUESTARIOS Y FUENTE DE FINANCIAMIENTO**

<b>NÚMERO CONSECUTIVO</b>	<b>PROGRAMA PRESUPUESTARIO</b>	<b>NO ETIQUETADO</b>	<b>ETIQUETADO</b>	<b>MONTO TOTAL AUTORIZADO</b>
1	Coordinación de las Actividades del Ejecutivo Estatal	194,273,943		194,273,943
2	Gobernabilidad Democrática	183,912,199		183,912,199
3	Seguridad y Certeza Jurídica	62,615,396		62,615,396
4	Soluciones	50,882,525		50,882,525
5	Aprende	84,013,945		84,013,945
6	Programa Estatal de Protección Integral de los Derechos de Niñas, Niños y Adolescentes	36,470,661		36,470,661
7	Programa de Empleo Temporal (PET)	1,000,000		1,000,000
8	Programa 3x1 para Migrantes	1,500,000		1,500,000
9	Conservación del Patrimonio Documental del Estado	7,356,123		7,356,123
10	Crece	31,272,202		31,272,202
11	Programa del Emprendimiento y Desarrollo de las MIPYMES	31,197,840		31,197,840
12	Programa para el Fortalecimiento de la Capacidad Productiva del Estado	21,968,574		21,968,574
13	Programa de Innovación y Desarrollo Tecnológico	7,669,000		7,669,000
14	Programa de Apoyo al Empleo (PAE)	12,924,128		12,924,128
15	Planeación Estatal del Desarrollo	39,690,500		39,690,500
16	Programa de Competitividad	21,439,626		21,439,626
17	Programa Agrícola	40,210,728		40,210,728
18	Programa de Desarrollo Pecuario	53,293,822		53,293,822
19	Programa de Apoyo a la Construcción y Rehabilitación de Infraestructura Rural	19,232,009		19,232,009
20	Fondo de Aportaciones para el Fortalecimiento de las Entidades Federativas (FAFEF)		246,691,354	246,691,354
21	Aprovechamiento Sustentable de la Pesca	39,579,710		39,579,710
22	Programa de Productividad y Vinculación Laboral	13,324,605		13,324,605
23	Acuicultura	13,592,389		13,592,389
24	Programa de Justicia Laboral	20,796,001		20,796,001
25	Programa de Protección, Conservación y Vigilancia de la Biodiversidad	43,300,123		43,300,123
26	Programa de Impulso Forestal como Medida de Mitigación del Cambio Climático	9,244,553		9,244,553
27	Coordinación y Gestión Educativa de Educación Media Superior, Técnica y Superior en el Estado	52,650,032		52,650,032
28	Administración Eficiente	159,704,200		159,704,200
29	Programa de Infraestructura Indígena	4,000,000		4,000,000
30	Programa de Formación Inicial y Continua de Docentes	15,509,583		15,509,583
31	Fondo Nacional Emprendedor	10,000,000		10,000,000
32	Programa de Apoyos a Pequeños Productores	1,920,000		1,920,000
33	Programa de Atención a Familia y Comunidad	29,943,479		29,943,479



**ANEXO 18.B**

**PRESUPUESTO DE EGRESOS PARA EL AÑO 2018**

**PRESUPUESTO POR PROGRAMAS PRESUPUESTARIOS Y FUENTE DE FINANCIAMIENTO**

<b>NÚMERO CONSECUTIVO</b>	<b>PROGRAMA PRESUPUESTARIO</b>	<b>NO ETIQUETADO</b>	<b>ETIQUETADO</b>	<b>MONTO TOTAL AUTORIZADO</b>
34	Fondo de Aportaciones para la Nómina Educativa y Gasto Operativo (FONE)		4,251,642,339	4,251,642,339
35	Programa de Educación Básica	185,431,291		185,431,291
36	Programa Nacional de Becas	15,000,000		15,000,000
37	FAETA Educación de Adultos		57,332,862	57,332,862
38	Convenios Culturales	8,015,949		8,015,949
39	Programa de Fomento Cultural y Cívico	111,584,000		111,584,000
40	Programa de Patrimonio Cultural	4,671,939		4,671,939
41	Programa de Apoyos a la Cultura	1,000,000	15,000,000	16,000,000
42	Seguro Popular	75,383,696	300,000,000	375,383,696
43	Servicios de Salud, Previsión y Atención Médica	311,478,971		311,478,971
44	Promoción Turística	85,638,721		85,638,721
45	Prevención del Delito y Combate a la Delincuencia	509,301,827		509,301,827
46	Reinserción a la Sociedad de la Población Interna y Liberada de los Centros Penitenciarios y Centro de Internamiento para Adolescentes del Estado	92,625,325		92,625,325
47	Fondo de Aportaciones para la Seguridad Pública (FASP)	32,573,504	130,294,016	162,867,520
48	Administración de los Recursos Humanos, Materiales y de Servicios	142,449,049		142,449,049
49	Procuración de Justicia	405,724,502		405,724,502
50	Apoyo, Asesoría Técnica y Jurídica al C. Gobernador Constitucional del Estado y a las Dependencias de la Administración Pública Estatal	18,018,380		18,018,380
51	Legislar	185,510,405		185,510,405
52	Fiscalizar	43,947,521		43,947,521
53	Impartir Justicia	302,216,316		302,216,316
54	Programa de Organización de Procesos Electorales	207,633,911		207,633,911
55	Protección de los Derechos Humanos del Estado de Campeche	27,775,067		27,775,067
56	Programa de Transparencia y acceso a la información Pública del Estado de Campeche	21,056,508		21,056,508
57	Programa de Educación Media Superior, Superior y de Posgrado	538,848,821	907,231,738	1,446,080,559
58	Fondo de Aportaciones Múltiples (FAM)		296,021,490	296,021,490
59	Programa sobre Resolución de Conflictos Suscitados entre los Usuarios de los Servicios Médicos y los Prestadores de dichos Servicios	5,575,333		5,575,333
60	Asistencia Privada	1,097,531		1,097,531
61	Desarrollo y Fortalecimiento de los Pueblos y Comunidades Indígenas	1,998,017		1,998,017
62	Programa para Coordinar la Política de Población	6,675,579		6,675,579



**ANEXO 18.B**

**PRESUPUESTO DE EGRESOS PARA EL AÑO 2018**

**PRESUPUESTO POR PROGRAMAS PRESUPUESTARIOS Y FUENTE DE FINANCIAMIENTO**

<b>NÚMERO CONSECUTIVO</b>	<b>PROGRAMA PRESUPUESTARIO</b>	<b>NO ETIQUETADO</b>	<b>ETIQUETADO</b>	<b>MONTO TOTAL AUTORIZADO</b>
63	Fortalecimiento del Sistema de Vialidad	30,486,697		30,486,697
64	Fortalecimiento del Sistema de Seguridad Pública	69,090,681		69,090,681
65	Fondo de Reconstrucción	15,328,315		15,328,315
66	Programa Estatal de Transporte	7,952,362		7,952,362
67	Educación Media Superior Tecnológica	299,939,329	289,753,390	589,692,719
68	Capacitación para y en el Trabajo	52,660,991	78,991,487	131,652,478
69	Educación Superior Tecnológica en el Estado de Campeche	129,703,366		129,703,366
70	FAETA Educación Tecnológica		40,506,582	40,506,582
71	Educación para adultos	18,068,931		18,068,931
72	Programa de Desarrollo Energético Sustentable	13,301,150		13,301,150
73	Programa Estatal de Becas	24,861,402		24,861,402
74	Programa de Ciencia, Tecnología e Innovación	2,142,381		2,142,381
75	Programa de Rehabilitación, Construcción y equipamiento de la Infraestructura Física Educativa	19,134,356		19,134,356
76	Programa de Atención Integral al Adulto Mayor	39,231,403		39,231,403
77	FAM Asistencia Social		86,718,256	86,718,256
78	Programa de Fortalecimiento a las Capacidades Institucionales	66,160,547		66,160,547
79	Programa de Atención e Integración a la Sociedad de las Personas con Discapacidad	52,242,588		52,242,588
80	Desarrollo del Deporte	69,332,205		69,332,205
81	Promoción del Deporte	22,121,038		22,121,038
82	Igualdad de Género	11,381,257		11,381,257
83	Atención Médica de Segundo Nivel	98,567,872		98,567,872
84	Programa de Salud Mental	42,689,461		42,689,461
85	Fondo de Aportaciones para los Servicios de Salud (FASSA)	66,503,896	1,545,278,708	1,611,782,604
86	Programa de Prevención y Atención a las Adicciones	26,295,907		26,295,907
87	Programa de Gestión Administrativa y Operación de Sistemas de Agua Potable	56,466,192		56,466,192
88	Desarrollo Integral de Suelo y Vivienda	33,142,154		33,142,154
89	Programa de Desarrollo Regional Turístico Sustentable y Pueblos Mágicos	1,120,871		1,120,871
90	Programa para el Desarrollo Municipal	14,606,094		14,606,094
91	Programa para el Fortalecimiento, la Organización y el Desarrollo Social	2,854,369		2,854,369
92	Producción y Transmisión de Programas de televisión con fines de orientación Social, Cultural y Cívica	32,335,479		32,335,479
93	Desarrollo y Gestión de los Sistemas de información Estatal y Catastral	15,830,555		15,830,555
94	Acceso a la Justicia	24,961,270		24,961,270



**ANEXO 18.B**

**PRESUPUESTO DE EGRESOS PARA EL AÑO 2018**

**PRESUPUESTO POR PROGRAMAS PRESUPUESTARIOS Y FUENTE DE FINANCIAMIENTO**

<b>NÚMERO CONSECUTIVO</b>	<b>PROGRAMA PRESUPUESTARIO</b>	<b>NO ETIQUETADO</b>	<b>ETIQUETADO</b>	<b>MONTO TOTAL AUTORIZADO</b>
95	Programa Estatal de Inclusión Financiera BANCAMPECHE	20,370,000		20,370,000
96	Programa de Fondo de Fomento Agropecuario del Estado de Campeche	37,500,000		37,500,000
97	Programa de Impulso a la Juventud	8,770,563		8,770,563
98	Fortalecimiento a la Prevención de Desastres Naturales y Protección Civil	74,178,635		74,178,635
99	Fondo de Aportaciones para la Infraestructura Social Estatal (FISE)		94,008,938	94,008,938
100	Programa de Infraestructura para el Desarrollo Socioeconómico y Acciones de Fortalecimiento Financiero	294,498,838		294,498,838
101	Recaudación Hacendaria	161,203,181		161,203,181
102	Control del Gasto	29,392,659		29,392,659
103	Finanzas Públicas	80,015,232		80,015,232
104	Fiscalización de los recursos públicos ejercidos conforme a la normatividad y legislación aplicable	35,083,847		35,083,847
105	Participación Ciudadana	12,766,318		12,766,318
106	Innovación gubernamental, Tecnologías de la información, capacitación y desarrollo administrativo	31,290,741		31,290,741
107	Evaluación de la Gestión Pública	7,662,856		7,662,856
108	Responsabilidades Administrativas	7,709,125		7,709,125
109	ADEFAS	347,895,722		347,895,722
110	Participaciones a municipios	2,036,751,556		2,036,751,556
111	Apoyo a municipios	323,103,280		323,103,280
112	Agua Potable, Drenaje y Tratamiento	2,214,428	55,424,582	57,639,010
113	Fondo de Aportaciones para Infraestructura Social Municipal (FAISM)		681,549,466	681,549,466
114	Fondo de Aportaciones para el Fortalecimiento de Municipios (FORTAMUN)		550,616,053	550,616,053
115	Jubilados y pensionados del Estado de Campeche	55,008,027		55,008,027
116	Impartición de Justicia Administrativa en el Estado de Campeche	10,987,199		10,987,199
117	Programa Combate a la Corrupción	10,717,500		10,717,500
118	Fondo para la Zona Federal Marítimo Terrestre (ZOFEMAT)	782,069		782,069
119	Programa Nacional de Prevención del Delito	3,339,353		3,339,353
120	Autoridad Jurisdiccional Local Especializada en Materia Electoral	19,939,874		19,939,874

**ANEXO 18.B****PRESUPUESTO DE EGRESOS PARA EL AÑO 2018****PRESUPUESTO POR PROGRAMAS PRESUPUESTARIOS Y FUENTE DE FINANCIAMIENTO**

<b>NÚMERO CONSECUTIVO</b>	<b>PROGRAMA PRESUPUESTARIO</b>	<b>NO ETIQUETADO</b>	<b>ETIQUETADO</b>	<b>MONTO TOTAL AUTORIZADO</b>
121	Programa de Coinversión Social	1,000,000		1,000,000
122	Subsidio a los Municipios y Demarcaciones Territoriales del Distrito Federal y, en su caso, a las Entidades Federativas que ejerzan de manera directa o coordinada la Función de Seguridad Pública (FORTASEG)	2,616,515		2,616,515
123	Fondo para Entidades Federativas y Municipios Productores de Hidrocarburos		334,900,000	334,900,000
<b>TOTAL PRESUPUESTO DE EGRESOS</b>		<b>9,629,030,696</b>	<b>9,961,961,261</b>	<b>19,590,991,957</b>





**ANEXO 18.C**  
**PRESUPUESTO DE EGRESOS PARA EL AÑO 2018**  
**PRESUPUESTO POR PROGRAMAS PRESUPUESTARIOS PARA RESULTADOS**  
**PROGRAMAS INCORPORADOS POR GASTO PROGRAMABLE Y NO PROGRAMABLE**

DEPENDENCIA/ENTIDAD	PROGRAMAS PRESUPUESTARIOS 2018			
	PROGRAMA PRESUPUESTARIO	MONTO	GASTO PROGRAMABLE	GASTO NO PROGRAMABLE
<b>TOTAL DEPENDENCIAS</b>		<b>9,761,126,809</b>	<b>9,413,231,087</b>	<b>347,895,722</b>
<b>OFICINA DEL GOBERNADOR</b>	Coordinación de las Actividades del Ejecutivo Estatal	194,273,943	194,273,943	
<b>SECRETARÍA GENERAL DE GOBIERNO</b>	Fondo de Aportaciones para el Fortalecimiento de las Entidades Federativas (FAFEF)	5,000,000	5,000,000	
	Gobernabilidad Democrática	183,912,199	183,912,199	
	Programa de Atención e Integración a la Sociedad de las Personas con Discapacidad	729,734	729,734	
	Seguridad y Certeza Jurídica	62,615,396	62,615,396	
<b>Organos Administrativos Desconcentrados</b>		<b>160,261,124</b>	<b>160,261,124</b>	
Consejo Estatal de Población de Campeche (COESPO)	Programa para Coordinar la Política de Población	6,675,579	6,675,579	
Consejo Estatal de Seguridad Pública en el Estado de Campeche (CESP)	Fondo de Aportaciones para la Seguridad Pública (FASP)	60,367,520	60,367,520	
	Fortalecimiento del Sistema de Seguridad Pública	69,090,681	69,090,681	
	Programa Nacional de Prevención del Delito	3,339,353	3,339,353	
Instituto Estatal del Transporte del Estado de Campeche	Programa de Atención e Integración a la Sociedad de las Personas con Discapacidad	549,281	549,281	
	Programa Estatal de Transporte	7,952,362	7,952,362	
Archivo General del Estado de Campeche	Conservación del Patrimonio Documental del Estado	7,356,123	7,356,123	
Secretaría Ejecutiva del Sistema Estatal de Protección Integral de los Derechos de Niñas, Niños y Adolescentes	Programa Estatal de Protección Integral de los Derechos de Niñas, Niños y Adolescentes	4,930,225	4,930,225	
<b>SECRETARÍA DE FINANZAS</b>	Control del Gasto	29,392,659	29,392,659	
	Finanzas Públicas	80,015,232	80,015,232	
	Programa de Atención e Integración a la Sociedad de las Personas con Discapacidad	500,000	500,000	
	Recaudación Hacendaria	42,615,974	42,615,974	
	<b>Organos Administrativos Desconcentrados</b>		<b>118,587,207</b>	<b>118,587,207</b>
Servicio de Administración Fiscal del Estado de Campeche (SEAFI)	Recaudación Hacendaria	118,587,207	118,587,207	
<b>SECRETARÍA DE ADMINISTRACIÓN E INNOVACIÓN GUBERNAMENTAL (SAIG)</b>	Administración de los Recursos Humanos, Materiales y de Servicios	142,449,049	142,449,049	
	Innovación gubernamental, Tecnologías de la información, capacitación y desarrollo administrativo	31,290,741	31,290,741	
	Programa de Atención e Integración a la Sociedad de las Personas con Discapacidad	10,000	10,000	
<b>SECRETARÍA DE LA CONTRALORÍA</b>	Evaluación de la Gestión Pública	7,662,856	7,662,856	
	Fiscalización de los recursos públicos ejercidos conforme a la normatividad y legislación aplicable	35,083,847	35,083,847	
	Participación Ciudadana	12,766,318	12,766,318	
	Responsabilidades Administrativas	7,709,125	7,709,125	
<b>SECRETARIA DE PLANEACION</b>	Planeación Estatal del Desarrollo	39,690,500	39,690,500	
	Administración Eficiente	159,704,200	159,704,200	





**ANEXO 18.C**  
**PRESUPUESTO DE EGRESOS PARA EL AÑO 2018**  
**PRESUPUESTO POR PROGRAMAS PRESUPUESTARIOS PARA RESULTADOS**  
**PROGRAMAS INCORPORADOS POR GASTO PROGRAMABLE Y NO PROGRAMABLE**

DEPENDENCIA/ENTIDAD	PROGRAMAS PRESUPUESTARIOS 2018			
	PROGRAMA PRESUPUESTARIO	MONTO	GASTO PROGRAMABLE	GASTO NO PROGRAMABLE
<b>SECRETARÍA DE EDUCACIÓN</b>	Coordinación y Gestión Educativa de Educación Media Superior, Técnica y Superior en el Estado	52,650,032	52,650,032	
	Fondo de Aportaciones Múltiples (FAM)	102,127,414	102,127,414	
	Fondo de Aportaciones para la Nómina Educativa y Gasto Operativo (FONE)	4,251,642,339	4,251,642,339	
	Programa de Educación Básica	185,431,291	185,431,291	
	Programa de Formación Inicial y Continua de Docentes	15,509,583	15,509,583	
<b>SECRETARÍA DE CULTURA</b>	Convenios Culturales	8,015,949	8,015,949	
	Programa de Apoyos a la Cultura	16,000,000	16,000,000	
	Programa de Atención e Integración a la Sociedad de las Personas con Discapacidad	100,000	100,000	
	Programa de Fomento Cultural y Cívico	111,584,000	111,584,000	
	Programa de Patrimonio Cultural	4,671,939	4,671,939	
<b>SECRETARÍA DE SALUD</b>	Servicios de Salud, Previsión y Atención Médica	311,478,971	311,478,971	
<b>Órganos Administrativos Desconcentrados</b>		<b>5,575,333</b>	<b>5,575,333</b>	
Comisión de Arbitraje Médico del Estado de Campeche	Programa sobre Resolución de Conflictos Suscitados entre los Usuarios de los Servicios Médicos y los Prestadores de dichos Servicios	5,575,333	5,575,333	
<b>SECRETARÍA DE DESARROLLO SOCIAL Y HUMANO</b>	Aprinde	84,013,945	84,013,945	
	Crece	31,272,202	31,272,202	
	Desarrollo y Fortalecimiento de los Pueblos y Comunidades Indígenas	1,998,017	1,998,017	
	Fondo de Aportaciones para la Infraestructura Social Estatal (FISE)	28,835,495	28,835,495	
	Programa 3x1 para Migrantes	1,500,000	1,500,000	
	Programa de Coinversión Social	1,000,000	1,000,000	
	Programa de Empleo Temporal (PET)	1,000,000	1,000,000	
	Programa de Infraestructura Indígena	4,000,000	4,000,000	
	Soluciones	50,882,525	50,882,525	
<b>Órganos Administrativos Desconcentrados</b>		<b>1,097,531</b>	<b>1,097,531</b>	
Junta Estatal de Asistencia Privada	Asistencia Privada	1,097,531	1,097,531	
<b>SECRETARÍA DE DESARROLLO ENERGÉTICO SUSTENTABLE</b>	Programa de Desarrollo Energético Sustentable	8,246,067	8,246,067	
<b>SECRETARÍA DE DESARROLLO ECONÓMICO</b>	Programa de Competitividad	17,241,003	17,241,003	
	Programa de Innovación y Desarrollo Tecnológico	7,669,000	7,669,000	
	Programa del Emprendimiento y Desarrollo de las MIPYMES	6,297,775	6,297,775	
	Programa para el Fortalecimiento de la Capacidad Productiva del Estado	6,654,234	6,654,234	
	<b>Órganos Administrativos Desconcentrados</b>		<b>17,239,977</b>	<b>17,239,977</b>
Instituto Campechano del Emprendedor (ICEM)	Programa del Emprendimiento y Desarrollo de las MIPYMES	3,278,618	3,278,618	
Promotora de Productos y Servicios de Campeche (PROCAMPECHE)	Programa de Competitividad	3,915,195	3,915,195	
	Programa para el Fortalecimiento de la Capacidad Productiva del Estado	2,814,340	2,814,340	
Comisión de Mejora Regulatoria del Estado de Campeche	Programa del Emprendimiento y Desarrollo de las MIPYMES	1,285,594	1,285,594	
Instituto para el Desarrollo de la Micro, Pequeña y Mediana Empresa	Programa de Competitividad	283,428	283,428	
	Programa del Emprendimiento y Desarrollo de las MIPYMES	5,662,802	5,662,802	
	Programa Agrícola	40,210,728	40,210,728	



PODER LEGISLATIVO  
ESTADO DE CAMPECHE



LXII  
LEGISLATURA  
H. CONGRESO

**ANEXO 18.C**  
**PRESUPUESTO DE EGRESOS PARA EL AÑO 2018**  
**PRESUPUESTO POR PROGRAMAS PRESUPUESTARIOS PARA RESULTADOS**  
**PROGRAMAS INCORPORADOS POR GASTO PROGRAMABLE Y NO PROGRAMABLE**

DEPENDENCIA/ENTIDAD	PROGRAMAS PRESUPUESTARIOS 2018			
	PROGRAMA PRESUPUESTARIO	MONTO	GASTO PROGRAMABLE	GASTO NO PROGRAMABLE
SECRETARÍA DE DESARROLLO RURAL	Programa de Apoyo a la Construcción y Rehabilitación de Infraestructura Rural	19,232,009	19,232,009	
	Programa de Apoyos a Pequeños Productores	1,920,000	1,920,000	
	Programa de Desarrollo Pecuario	53,293,822	53,293,822	
SECRETARÍA DE PESCA Y ACUACULTURA	Acuacultura	13,592,389	13,592,389	
	Aprovechamiento Sustentable de la Pesca	39,579,710	39,579,710	
SECRETARÍA DE MEDIO AMBIENTE Y RECURSOS NATURALES	Fondo para Entidades Federativas y Municipios Productores de Hidrocarburos	2,500,000	2,500,000	
	Programa de Impulso Forestal como Medida de Mitigación del Cambio Climático	9,244,553	9,244,553	
	Programa de Protección, Conservación y Vigilancia de la Biodiversidad	31,805,116	31,805,116	
SECRETARÍA DE DESARROLLO URBANO, OBRAS PÚBLICAS E INFRAESTRUCTURA	Fondo de Aportaciones para el Fortalecimiento de las Entidades Federativas (FAFEF)	196,691,354	196,691,354	
	Fondo para Entidades Federativas y Municipios Productores de Hidrocarburos	175,020,000	175,020,000	
	Programa de Infraestructura para el Desarrollo Socioeconómico y Acciones de Fortalecimiento Financiero	294,498,838	294,498,838	
SECRETARÍA DE TURISMO	Programa de Atención e Integración a la Sociedad de las Personas con Discapacidad	50,000	50,000	
	Programa de Desarrollo Regional Turístico Sustentable y Pueblos Mágicos	1,120,871	1,120,871	
	Promoción Turística	70,798,486	70,798,486	
SECRETARÍA DE TRABAJO Y PREVISIÓN SOCIAL	Programa de Apoyo al Empleo (PAE)	12,924,128	12,924,128	
	Programa de Atención e Integración a la Sociedad de las Personas con Discapacidad	6,000	6,000	
	Programa de Justicia Laboral	6,959,314	6,959,314	
SECRETARÍA DE SEGURIDAD PÚBLICA	Programa de Productividad y Vinculación Laboral	13,324,605	13,324,605	
	Fondo de Aportaciones para la Seguridad Pública (FASP)	72,000,000	72,000,000	
	Prevención del Delito y Combate a la Delincuencia	496,626,249	496,626,249	
	Reinserción a la Sociedad de la Población Interna y Liberada de los Centros Penitenciarios y Centro de Internamiento para Adolescentes del Estado	92,549,914	92,549,914	
	Subsidio a los Municipios y Demarcaciones Territoriales del Distrito Federal y, en su caso, a las Entidades Federativas que ejerzan de manera directa o coordinada la Función de Seguridad Pública (FORTASEG)	2,616,515	2,616,515	
<b>Organos Administrativos Desconcentrados</b>		<b>43,237,686</b>	<b>43,237,686</b>	
Coordinación General de Seguridad Pública, Vialidad y Transporte (CGSPVyT)	Fortalecimiento del Sistema de Vialidad	30,486,697	30,486,697	
	Prevención del Delito y Combate a la Delincuencia	12,675,578	12,675,578	



PODER LEGISLATIVO  
ESTADO DE CAMPECHE



LXII  
LEGISLATURA  
H. CONGRESO

**ANEXO 18.C**  
**PRESUPUESTO DE EGRESOS PARA EL AÑO 2018**  
**PRESUPUESTO POR PROGRAMAS PRESUPUESTARIOS PARA RESULTADOS**  
**PROGRAMAS INCORPORADOS POR GASTO PROGRAMABLE Y NO PROGRAMABLE**

DEPENDENCIA/ENTIDAD	PROGRAMAS PRESUPUESTARIOS 2018			
	PROGRAMA PRESUPUESTARIO	MONTO	GASTO PROGRAMABLE	GASTO NO PROGRAMABLE
Patronato para la Reincorporación Social por el Empleo del Estado de Campeche	Reinserción a la Sociedad de la Población Interna y Liberada de los Centros Penitenciarios y Centro de Internamiento para Adolescentes del Estado	75,411	75,411	
SECRETARÍA DE PROTECCIÓN CIVIL	Fondo de Reconstrucción	15,328,315	15,328,315	
	Fortalecimiento a la Prevención de Desastres Naturales y Protección Civil	74,178,635	74,178,635	
CONSEJERÍA JURÍDICA	Apoyo, Asesoría Técnica y Jurídica al C. Gobernador Constitucional del Estado y a las Dependencias de la Administración Pública Estatal	18,018,380	18,018,380	
FISCALÍA GENERAL DEL ESTADO	Fondo de Aportaciones para la Seguridad Pública (FASP)	30,500,000	30,500,000	
	Procuración de Justicia	405,724,502	405,724,502	
DEUDA PÚBLICA	ADEFAS	347,895,722		347,895,722
PODER LEGISLATIVO	Fiscalizar	43,947,521	43,947,521	
	Legislar	185,510,405	185,510,405	
PODER JUDICIAL	Impartir Justicia	302,216,316	302,216,316	
<b>TOTAL ORGANOS AUTÓNOMOS</b>		<b>298,110,059</b>	<b>298,110,059</b>	
Instituto Electoral del Estado de Campeche (IEEC)	Programa de Organización de Procesos Electorales	207,633,911	207,633,911	
Comisión de Derechos Humanos del Estado de Campeche	Protección de los Derechos Humanos del Estado de Campeche	27,775,067	27,775,067	
Comisión de Transparencia y Acceso a la Información Pública del Estado de Campeche (COTAPEC)	Programa de Transparencia y acceso a la información Pública del Estado de Campeche	21,056,508	21,056,508	
Tribunal Electoral del Estado de Campeche	Autoridad Jurisdiccional Local Especializada en Materia Electoral	19,939,874	19,939,874	
Tribunal de Justicia Administrativa del Estado de Campeche	Impartición de Justicia Administrativa en el Estado de Campeche	10,987,199	10,987,199	
Fiscalía Especializada en Combate a la Corrupción del Estado de Campeche	Programa Combate a la Corrupción	10,717,500	10,717,500	
<b>TOTAL ORGANISMOS PÚBLICOS DESCENTRALIZADOS</b>		<b>5,791,602,665</b>	<b>5,791,602,665</b>	
Colegio de Estudios Científicos y Tecnológicos del Estado de Campeche (CECYTEC)	Educación Media Superior Tecnológica	212,668,688	212,668,688	
Instituto de Capacitación para el Trabajo del Estado de Campeche (ICATCAM)	Capacitación para y en el Trabajo	131,652,478	131,652,478	
Colegio de Bachilleres del Estado de Campeche (COBACAM)	Educación Media Superior Tecnológica	366,838,092	366,838,092	
Universidad Tecnológica de Campeche (UTCAM)	Educación Superior Tecnológica en el Estado de Campeche	31,907,576	31,907,576	
Colegio de Educación Profesional Técnica del Estado de Campeche (CONALEP)	Educación Media Superior Tecnológica	10,185,939	10,185,939	
	FAETA Educación Tecnológica	40,506,582	40,506,582	
Instituto Estatal de la Educación para los Adultos del Estado de Campeche (IEEA)	Educación para adultos	18,068,931	18,068,931	
	FAETA Educación de Adultos	57,332,862	57,332,862	
Instituto Tecnológico Superior de Calkiní en el Estado de Campeche (ITESCAM)	Educación Superior Tecnológica en el Estado de Campeche	35,700,193	35,700,193	
Instituto Tecnológico Superior de Escárcega	Educación Superior Tecnológica en el Estado de Campeche	23,242,613	23,242,613	
Instituto Tecnológico Superior de Champotón	Educación Superior Tecnológica en el Estado de Campeche	19,360,402	19,360,402	
Universidad Tecnológica de Candelaria (UTECAN)	Educación Superior Tecnológica en el Estado de Campeche	7,259,712	7,259,712	



**ANEXO 18.C**  
**PRESUPUESTO DE EGRESOS PARA EL AÑO 2018**  
**PRESUPUESTO POR PROGRAMAS PRESUPUESTARIOS PARA RESULTADOS**  
**PROGRAMAS INCORPORADOS POR GASTO PROGRAMABLE Y NO PROGRAMABLE**

DEPENDENCIA/ENTIDAD	PROGRAMAS PRESUPUESTARIOS 2018			
	PROGRAMA PRESUPUESTARIO	MONTO	GASTO PROGRAMABLE	GASTO NO PROGRAMABLE
Instituto Tecnológico Superior de Hopolchén	Educación Superior Tecnológica en el Estado de Campeche	8,646,492	8,646,492	
Universidad Tecnológica de Calakmul	Educación Superior Tecnológica en el Estado de Campeche	3,586,378	3,586,378	
Universidad Autónoma de Campeche (UAC)	Programa de Educación Media Superior, Superior y de Posgrado	812,693,407	812,693,407	
Universidad Autónoma del Carmen (UNACAR)	Programa de Educación Media Superior, Superior y de Posgrado	502,495,349	502,495,349	
Instituto Campechano	Programa de Educación Media Superior, Superior y de Posgrado	130,891,803	130,891,803	
Fundación Pablo García	Programa Estatal de Becas	24,861,402	24,861,402	
	Programa Nacional de Becas	15,000,000	15,000,000	
Consejo Estatal de Investigación Científica y Desarrollo Tecnológico (COESICYDET)	Programa de Ciencia, Tecnología e Innovación	2,142,381	2,142,381	
Instituto de la Infraestructura Física Educativa del Estado de Campeche (INIFEEC)	Fondo de Aportaciones Múltiples (FAM)	193,894,076	193,894,076	
	Fondo de Aportaciones para el Fortalecimiento de las Entidades Federativas (FAFEF)	20,000,000	20,000,000	
	Programa de Atención e Integración a la Sociedad de las Personas con Discapacidad	5,640	5,640	
	Programa de Rehabilitación, Construcción y equipamiento de la Infraestructura Física Educativa	19,134,356	19,134,356	
Promotora de Eventos Artísticos, Culturales y de Convenciones del Estado de Campeche (PROEVENTOS)	Promoción Turística	14,840,235	14,840,235	
Instituto Estatal para el Fomento de las Actividades Artesanales en Campeche (INEFAAC)	Programa del Emprendimiento y Desarrollo de las MIPYMES	14,673,051	14,673,051	
Sistema para el Desarrollo Integral de la Familia del Estado de Campeche (DIF)	FAM Asistencia Social	86,718,256	86,718,256	
	Programa de Atención a Familia y Comunidad	29,943,479	29,943,479	
	Programa de Atención e Integración a la Sociedad de las Personas con Discapacidad	50,273,933	50,273,933	
	Programa de Atención Integral al Adulto Mayor	39,231,403	39,231,403	
	Programa de Fortalecimiento a las Capacidades Institucionales	66,160,547	66,160,547	
	Programa Estatal de Protección Integral de los Derechos de Niñas, Niños y Adolescentes	31,540,436	31,540,436	
Instituto del Deporte del Estado de Campeche (INDECAM)	Desarrollo del Deporte	69,332,205	69,332,205	
	Promoción del Deporte	22,121,038	22,121,038	
Instituto de la Mujer del Estado de Campeche	Igualdad de Género	11,381,257	11,381,257	
Instituto de la Juventud del Estado de Campeche (INJUCAM)	Programa de Impulso a la Juventud	8,770,563	8,770,563	
Hospital "Dr. Manuel Campos"	Atención Médica de Segundo Nivel	98,567,872	98,567,872	
Hospital Psiquiátrico de Campeche	Programa de Salud Mental	42,689,461	42,689,461	
Instituto de Servicios Descentralizados de Salud Pública del Estado de Campeche (INDESALUD)	Fondo de Aportaciones para los Servicios de Salud (FASSA)	1,611,782,604	1,611,782,604	



PODER LEGISLATIVO  
ESTADO DE CAMPECHE



LXII  
LEGISLATURA  
H. CONGRESO

**ANEXO 18.C**  
**PRESUPUESTO DE EGRESOS PARA EL AÑO 2018**  
**PRESUPUESTO POR PROGRAMAS PRESUPUESTARIOS PARA RESULTADOS**  
**PROGRAMAS INCORPORADOS POR GASTO PROGRAMABLE Y NO PROGRAMABLE**

DEPENDENCIA/ENTIDAD	PROGRAMAS PRESUPUESTARIOS 2018			
	PROGRAMA PRESUPUESTARIO	MONTO	GASTO PROGRAMABLE	GASTO NO PROGRAMABLE
Régimen Estatal de Protección Social en Salud en Campeche (REPSS)	Seguro Popular	375,383,696	375,383,696	
Sistema de Atención a Niños, Niñas y Adolescentes Farmacodependientes del Estado de Campeche "Vida Nueva" (SANNAFARM)	Programa de Prevención y Atención a las Adicciones	26,295,907	26,295,907	
Comisión de Agua Potable y Alcantarillado del Estado de Campeche (CAPAE)	Agua Potable, Drenaje y Tratamiento	57,639,010	57,639,010	
	Fondo de Aportaciones para el Fortalecimiento de las Entidades Federativas (FAFEF)	20,000,000	20,000,000	
	Fondo para Entidades Federativas y Municipios Productores de Hidrocarburos	90,400,000	90,400,000	
	Programa de Gestión Administrativa y Operación de Sistemas de Agua Potable	56,466,192	56,466,192	
Promotora para la Conservación y Desarrollo Sustentable del Estado de Campeche	Programa de Protección, Conservación y Vigilancia de la Biodiversidad	11,495,007	11,495,007	
Comisión Estatal de Desarrollo de Suelo y Vivienda (CODESVI)	Desarrollo Integral de Suelo y Vivienda	33,142,154	33,142,154	
	Fondo de Aportaciones para la Infraestructura Social Estatal (FISE)	65,173,443	65,173,443	
	Programa de Atención e Integración a la Sociedad de las Personas con Discapacidad	18,000	18,000	
Instituto de Desarrollo y Formación Social (INDEFOS)	Programa para el Desarrollo Municipal	14,606,094	14,606,094	
	Programa para el Fortalecimiento, la Organización y el Desarrollo Social	2,854,369	2,854,369	
Sistema de Televisión y Radio de Campeche (TRC)	Producción y Transmisión de Programas de televisión con fines de orientación Social, Cultural y Cívica	32,335,479	32,335,479	
Instituto de Información Estadística, Geográfica y Catastral del Estado de Campeche (INFOCAM)	Desarrollo y Gestión de los Sistemas de información Estatal y Catastral	15,830,555	15,830,555	
	Fondo de Aportaciones para el Fortalecimiento de las Entidades Federativas (FAFEF)	5,000,000	5,000,000	
Instituto de Seguridad y Servicios Sociales de los Trabajadores del Estado de Campeche (ISSSTECAM)	Jubilados y pensionados del Estado de Campeche	55,008,027	55,008,027	
Instituto de Acceso a la Justicia del Estado de Campeche (INDAJUCAM)	Acceso a la Justicia	24,961,270	24,961,270	
Centro de Conciliación Laboral en el Estado	Programa de Justicia Laboral	13,836,687	13,836,687	
Agencia de Energía del Estado de Campeche	Programa de Desarrollo Energético Sustentable	5,055,083	5,055,083	
<b>TOTAL FIDEICOMISOS PÚBLICOS</b>		<b>80,370,000</b>	<b>80,370,000</b>	
Fideicomiso Fondo Campeche	Programa Estatal de Inclusión Financiera BANCAMPECHE	20,370,000	20,370,000	
Fideicomiso de Inversión del Impuesto del 2% Sobre Nómina	Fondo Nacional Emprendedor	10,000,000	10,000,000	
	Programa para el Fortalecimiento de la Capacidad Productiva del Estado	12,500,000	12,500,000	
Fideicomiso Fondo de Fomento Agropecuario del Estado de Campeche (FOFAECAM)	Programa de Fondo de Fomento Agropecuario del Estado de Campeche	37,500,000	37,500,000	
<b>PARTICIPACIONES Y TRANSFERENCIAS A MUNICIPIOS</b>		<b>3,659,782,424</b>		<b>3,659,782,424</b>
	Apoyo a municipios	323,103,280		323,103,280



**ANEXO 18.C**  
**PRESUPUESTO DE EGRESOS PARA EL AÑO 2018**  
**PRESUPUESTO POR PROGRAMAS PRESUPUESTARIOS PARA RESULTADOS**  
**PROGRAMAS INCORPORADOS POR GASTO PROGRAMABLE Y NO PROGRAMABLE**

DEPENDENCIA/ENTIDAD	PROGRAMAS PRESUPUESTARIOS 2018			
	PROGRAMA PRESUPUESTARIO	MONTO	GASTO PROGRAMABLE	GASTO NO PROGRAMABLE
Participaciones y Transferencias a Municipios	Fondo de Aportaciones para el Fortalecimiento de Municipios (FORTAMUN)	550,616,053		550,616,053
	Fondo de Aportaciones para Infraestructura Social Municipal (FAISM)	681,549,466		681,549,466
	Fondo para Entidades Federativas y Municipios Productores de Hidrocarburos	66,980,000		66,980,000
	Fondo para la Zona Federal Marítimo Terrestre (ZOFEMAT)	782,069		782,069
	Participaciones a municipios	2,036,751,556		2,036,751,556
<b>TOTAL PRESUPUESTO DE EGRESOS EN PROGRAMAS PRESUPUESTARIOS</b>		<b>19,590,991,957</b>	<b>15,583,313,811</b>	<b>4,007,678,146</b>





**ANEXO 19**  
**PRESUPUESTO DE EGRESOS PARA EL AÑO 2018**  
**ISSSTECAM CUOTAS OBRERO - PATRONAL E INTERESES DE**  
**PRESTAMOS A CARGO DE LOS SUJETOS OBLIGADOS POR LA LEY**  
**(PESOS)**

DEPENDENCIA	CUOTA PATRON	CUOTA EMPLEADO	TOTAL CUOTAS	INTERESES DE PRÉSTAMOS	TOTAL DEPENDENCIAS
GOBIERNO DEL ESTADO	159,407,168	100,367,476	259,774,645	36,059,350	295,833,995
H.AYUNTAMIENTO	23,546,523	14,836,015	38,382,538	14,019,381	52,401,919
PODER JUDICIAL	14,491,788	9,124,460	23,616,248	3,777,064	27,393,313
PODER LEGISLATIVO	6,412,810	4,132,442	10,545,252	1,367,233	11,912,485
I.E.E.C.	4,310,986	2,714,325	7,025,311	491,690	7,517,001
S.M.A.P.A.C.	2,599,873	1,636,955	4,236,828	529,352	4,766,180
CAPAE	1,210,550	762,198	1,972,749	257,708	2,230,456
ISSSTECAM	3,853,123	2,426,040	6,279,163	2,130,813	8,409,976
D.I.F.	8,680,765	5,468,103	14,148,868	1,967,005	16,115,873
C.D.H.C	1,547,620	974,425	2,522,044	268,011	2,790,056
CODESVI	1,612,534	1,014,257	2,626,792	383,040	3,009,832
FONDO CAMPECHE	593,434	373,644	967,078	10,485	977,562
FEFICAM	1,012,755	637,661	1,650,416	28,650	1,679,066
FIDEICOMISO 2%	246,336	155,100	401,436	17,812	419,247
SUTGESE	88,102	55,471	143,573	20,482	164,055
TRIBUNAL ELECTORAL	1,087,888	684,966	1,772,854	144,663	1,917,517
ITCATCAM	3,340,840	2,103,492	5,444,331	53,233	5,497,564
SIN ADSCRIPCION			-	1,704,553	1,704,553
TRC	967,367	609,083	1,576,450	75,105	1,651,555
<b>SUBTOTAL ACTIVOS</b>	<b>235,010,462</b>	<b>148,076,113</b>	<b>383,086,576</b>	<b>63,305,631</b>	<b>446,392,206</b>
JUBILADOS GOB.EDO.	5,113,952	2,234,295	7,348,248		7,348,248
JUBILADOS DE ISSSTECAM	-	13,659,138	13,659,138	7,334,618	20,993,757
<b>SUBTOTAL JUBILADOS</b>	<b>5,113,952</b>	<b>15,893,434</b>	<b>21,007,386</b>	<b>7,334,618</b>	<b>28,342,004</b>
<b>TOTAL</b>	<b>240,124,415</b>	<b>163,969,547</b>	<b>404,093,961</b>	<b>70,640,249</b>	<b>474,734,211</b>



**A N E X O 20**  
**PRESUPUESTO DE EGRESOS PARA EL AÑO 2018**  
**PROGRAMAS CON RECURSOS CONCURRENTES POR**  
**(PESOS)**

CONCEPTO	ESTATAL	FEDERAL	TOTAL
CONV.DE COORD.PARA CREACION,OPER. Y APOYO FINAN. CECYTEC	106,334,344	* 106,334,344	<b>212,668,688</b>
CONV.DE COORD.PARA CREACION,OPER. Y APOYO FINANCIERO ICATCAM	52,660,991	* 78,991,487	<b>131,652,478</b>
CONV.DE COORD.PARA CREACION,OPER. Y APOYO FINANCIERO COBACH	183,419,046	* 183,419,046	<b>* 366,838,092</b>
CONV.DE COORD.PARA CREACION,OPER. Y APOYO FINANCIERO ITESCAM	35,700,193	35,700,193	<b>71,400,386</b>
CONV.DE COORD.PARA CREACION,OPER. Y APOYO FINANCIERO ITESC	23,242,613	23,242,613	<b>46,485,226</b>
CONV.DE COORD.PARA CREACION,OPER. Y APOYO FINAN. ITESCHAM	19,360,402	19,360,402	<b>38,720,804</b>
CONV.DE COORD.PARA CREACION,OPER. Y APOYO FINAN. ITESHOP	8,646,492	8,646,492	<b>17,292,984</b>
CONVENIO DE APOYO FINANCIERO UAC	234,786,790	* 577,906,617	<b>812,693,407</b>
CONVENIO DE APOYO FINANCIERO UNACAR	173,170,228	* 329,325,121	<b>502,495,349</b>
CONVENIO DE APOYO FINANCIERO UTECAM	31,907,576	31,907,576	<b>63,815,152</b>
CONVENIO DE APOYO FINANCIERO UTECANDELARIA	7,259,712	7,259,712	<b>14,519,424</b>
CONVENIO DE APOYO FINANCIERO UTECALAKMUL	3,586,378	3,586,378	<b>7,172,756</b>
SEGURO POPULAR	75,383,696	* 300,000,000	<b>375,383,696</b>
PROGRAMA NACIONAL DE BECAS PRONABES	15,000,000	24,300,000	<b>39,300,000</b>
MODERNIZACION REGISTRO CIVIL	400,000	1,322,966	<b>1,722,966</b>
CONVENIO MOTORES FUERA DE BORDA	5,000,000	66,666,667	<b>71,666,667</b>
CAMPAÑA NACIONAL DE ALFABETIZACIÓN	18,068,931	24,488,022	<b>42,556,953</b>
FONDO DE APORTACIONES PARA LA SEGURIDAD PUBLICA	32,573,504	* 130,294,016	<b>162,867,520</b>
CONVENIO AGUA LIMPIA, CUENCAS Y SUPERVISION DE AGUA POTABLE	3,677,761	3,677,761	<b>7,355,522</b>
CONVENIO PROGRAMA DE APOYO AL EMPLEO	5,000,000	11,427,018	<b>16,427,018</b>
PROMOCION Y DESARROLLO TURISTICO FEDERAL	500,000	500,000	<b>1,000,000</b>
CONAFOR EN MATERIA DE PREVENCION, COMBATE Y CONTROL DE INCENDIOS FORESTALES	550,000	1,782,000	<b>2,332,000</b>
FONDO ESP. DESARROLLO CULTURA INFANTIL (FEDCI)	504,000	504,000	<b>1,008,000</b>
PROGRAMA DESARROLLO CULTURAL MAYA	150,000	150,000	<b>300,000</b>
FONDO REGIONAL CULTURA Y LAS ARTES ZONA SUR (FORCAZS)	560,000	560,000	<b>1,120,000</b>
PROGRAMA PARA ATENCION DE PUBLICOS ESPECIFICOS (PAPE)	150,000	150,000	<b>300,000</b>
DES. INTEGRAL DE LAS CULTURAS DE LOS PUEBLOS Y COM. INDIGENAS (PRODICI)	100,000	100,000	<b>200,000</b>
PROGRAMA DE DESARROLLO CULTURAL Y ATENCION A LA JUVENTUD	200,000	200,000	<b>400,000</b>
FONDO ESPECIAL PARA OPER. Y FUNCIONAMIENTO DEL CENTRO DE FORMACION Y PRODUC. EN ARTE ARTES VISUALES LA ARROCERA	1,000,000	1,000,000	<b>2,000,000</b>
PROG.DE ESTIMULO A LA CREACIÓN Y DESARROLLO ARTISTICO (PECDA)	900,000	900,000	<b>1,800,000</b>
PROGRAMA NACIONAL DE SALAS DE LECTURA (PNLS)	250,000	250,000	<b>500,000</b>
ESTUDIOS DE TELEBACHILLERATO COMUNITARIO	6,258,581	9,387,872	<b>15,646,453</b>
SUBSIDIO A LOS MUNICIPIOS Y EN SU CASO A LAS ENTIDADES QUE EJERZAN DE MANERA DIRECTA O COORDINADA LA FUNCIÓN DE SEGURIDAD PUBLUCA (FORTASEG)	2,616,515	10,466,060	<b>13,082,575</b>
CONVENIO DE CONCURRENCIA CON LA SAGARPA	1,920,000	7,680,000	<b>9,600,000</b>
PROGRAMA DE INFRAESTRUCTURA INDIGENA	4,000,000	16,000,000	<b>20,000,000</b>
<b>TOTAL</b>	<b>1,054,837,753</b>	<b>2,017,486,363</b>	<b>3,072,324,116</b>

\* RECURSOS ESTIMADOS EN EL PRESUPUESTO QUE RECIBE DIRECTAMENTE LA SECRETARIA Y EN SU CASO SON TRANSFERIDOS A LOS EJECUTORES DEL GASTO

LOS MONTOS FEDERALES ESTÁN ESTIMADOS CONFORME A LOS PARIPASSUS





**A N E X O 21**  
**PRESUPUESTO DE EGRESOS PARA EL AÑO 2018**  
**GASTO TOTAL EN SU CLASIFICACIÓN ADMINISTRATIVA Y**  
**FUENTE DE FINANCIAMIENTO**  
**( PESOS )**

DEPENDENCIA/ENTIDAD	NO ETIQUETADO	ETIQUETADO	TOTAL
<b>OFICINA DEL GOBERNADOR</b>	<b>194,273,943</b>		<b>194,273,943</b>
<b>SECRETARÍA GENERAL GOBIERNO</b>	<b>374,928,781</b>	<b>37,589,672</b>	<b>412,518,453</b>
SECRETARÍA DE GOBIERNO	247,257,329	5,000,000	252,257,329
<b>Órganos Administrativos Desconcentrados</b>			
CONSEJO ESTATAL DE POBLACIÓN DE CAMPECHE	6,675,579		6,675,579
CONSEJO ESTATAL DE SEGURIDAD PÚBLICA DEL ESTADO DE CAMPECHE	100,207,882	32,589,672	132,797,554
INSTITUTO ESTATAL DEL TRANSPORTE DEL ESTADO DE CAMPECHE	8,501,643		8,501,643
ARCHIVO GENERAL DEL ESTADO DE CAMPECHE	7,356,123		7,356,123
SECRETARÍA EJECUTIVA DEL SISTEMA ESTATAL DE PROTECCIÓN INTEGRAL DE LOS DERECHOS DE NIÑAS, NIÑOS Y ADOLESCENTES	4,930,225		4,930,225
<b>SECRETARÍA DE FINANZAS</b>	<b>271,111,072</b>		<b>271,111,072</b>
SECRETARÍA DE FINANZAS	152,523,865		152,523,865
<b>Órganos Administrativos Desconcentrados</b>			
SERVICIO DE ADMINISTRACIÓN FISCAL	118,587,207		118,587,207
<b>SECRETARÍA DE ADMINISTRACIÓN E INNOVACIÓN GUBERNAMENTAL</b>	<b>173,749,790</b>		<b>173,749,790</b>
<b>SECRETARÍA DE LA CONTRALORÍA</b>	<b>63,222,146</b>		<b>63,222,146</b>
<b>SECRETARÍA DE PLANEACIÓN</b>	<b>39,690,500</b>		<b>39,690,500</b>
<b>SECRETARÍA DE EDUCACIÓN</b>	<b>413,295,106</b>	<b>4,353,769,753</b>	<b>4,767,064,859</b>
<b>SECRETARÍA DE CULTURA</b>	<b>125,371,888</b>	<b>15,000,000</b>	<b>140,371,888</b>
<b>SECRETARÍA DE SALUD</b>	<b>317,054,304</b>		<b>317,054,304</b>
SECRETARÍA DE SALUD	311,478,971		311,478,971
<b>Órganos Administrativos Desconcentrados</b>			
COMISIÓN DE ARBITRAJE MÉDICO DEL ESTADO DE CAMPECHE	5,575,333		5,575,333
<b>SECRETARÍA DE DESARROLLO SOCIAL Y HUMANO</b>	<b>176,764,220</b>	<b>28,835,495</b>	<b>205,599,715</b>
SECRETARÍA DE DESARROLLO SOCIAL Y HUMANO	175,666,689	28,835,495	204,502,184
<b>Órganos Administrativos Desconcentrados</b>			
JUNTA ESTATAL DE ASISTENCIA PRIVADA	1,097,531		1,097,531
<b>SECRETARÍA DE DESARROLLO ENERGÉTICO SUSTENTABLE</b>	<b>8,246,067</b>		<b>8,246,067</b>
<b>SECRETARÍA DE DESARROLLO ECONÓMICO</b>	<b>55,101,989</b>		<b>55,101,989</b>
SECRETARÍA DE DESARROLLO ECONÓMICO	37,862,012		37,862,012
<b>Órganos Administrativos Desconcentrados</b>			
INSTITUTO CAMPECHANO DEL EMPRENDEDOR	3,278,618		3,278,618
PROMOTORA DE PRODUCTOS Y SERVICIOS DE CAMPECHE	6,729,535		6,729,535
COMISIÓN DE MEJORA REGULATORIA DEL ESTADO DE CAMPECHE	1,285,594		1,285,594
INSTITUTO PARA EL DESARROLLO DE LA MICRO, PEQUEÑA Y MEDIANA EMPRESA	5,946,230		5,946,230
<b>SECRETARÍA DE DESARROLLO RURAL</b>	<b>114,656,559</b>		<b>114,656,559</b>
<b>SECRETARÍA DE PESCA Y ACUACULTURA</b>	<b>53,172,099</b>		<b>53,172,099</b>
<b>SECRETARÍA DE MEDIO AMBIENTE Y RECURSOS NATURALES</b>	<b>41,049,669</b>	<b>2,500,000</b>	<b>43,549,669</b>
<b>SECRETARÍA DE DESARROLLO URBANO, OBRAS PÚBLICAS E INFRAESTRUCTURA</b>	<b>294,498,838</b>	<b>371,711,354</b>	<b>666,210,192</b>
<b>SECRETARÍA DE TURISMO</b>	<b>71,969,357</b>		<b>71,969,357</b>
<b>SECRETARÍA DE TRABAJO Y PREVISIÓN SOCIAL</b>	<b>33,214,047</b>		<b>33,214,047</b>
<b>SECRETARÍA DE SEGURIDAD PÚBLICA</b>	<b>637,188,320</b>	<b>69,842,044</b>	<b>707,030,364</b>
SECRETARÍA DE SEGURIDAD PÚBLICA	593,950,634	69,842,044	663,792,678
<b>Órganos Administrativos Desconcentrados</b>			
COORDINACIÓN GENERAL DE SEGURIDAD PÚBLICA, VIALIDAD Y TRANSPORTE DEL ESTADO DE CAMPECHE	43,162,275		43,162,275
PATRONATO PARA LA REINCORPORACIÓN SOCIAL POR EL EMPLEO DEL ESTADO DE CAMPECHE	75,411		75,411
<b>SECRETARÍA DE PROTECCIÓN CIVIL</b>	<b>89,506,950</b>		<b>89,506,950</b>
<b>CONSEJERÍA JURÍDICA</b>	<b>18,018,380</b>		<b>18,018,380</b>
<b>FISCALÍA GENERAL DEL ESTADO</b>	<b>408,362,202</b>	<b>27,862,300</b>	<b>436,224,502</b>
<b>DEUDA PÚBLICA</b>	<b>347,895,722</b>		<b>347,895,722</b>
<b>PODER LEGISLATIVO</b>	<b>229,457,926</b>		<b>229,457,926</b>
<b>PODER JUDICIAL</b>	<b>302,216,316</b>		<b>302,216,316</b>
<b>ÓRGANOS AUTONOMOS</b>	<b>298,110,059</b>		<b>298,110,059</b>
INSTITUTO ELECTORAL DEL ESTADO DE CAMPECHE	207,633,911		207,633,911
COMISIÓN DE DERECHOS HUMANOS DEL ESTADO DE CAMPECHE	27,775,067		27,775,067
COMISIÓN DE TRANSPARENCIA Y ACCESO A LA INFORMACIÓN PÚBLICA DEL ESTADO DE CAMPECHE	21,056,508		21,056,508
TRIBUNAL ELECTORAL DEL ESTADO DE CAMPECHE	19,939,874		19,939,874
TRIBUNAL DE JUSTICIA ADMINISTRATIVA DEL ESTADO DE CAMPECHE	10,987,199		10,987,199



**A N E X O 21**  
**PRESUPUESTO DE EGRESOS PARA EL AÑO 2018**  
**GASTO TOTAL EN SU CLASIFICACIÓN ADMINISTRATIVA Y**  
**FUENTE DE FINANCIAMIENTO**  
**( PESOS )**

DEPENDENCIA/ENTIDAD	NO ETIQUETADO	ETIQUETADO	TOTAL
FISCALIA ESPECIALIZADA EN COMBATE A LA CORRUPCIÓN DEL ESTADO DE CAMPECHE	10,717,500		10,717,500
<b>ORGANISMOS PÚBLICOS DESCENTRALIZADOS</b>	<b>2,035,897,541</b>	<b>3,755,705,124</b>	<b>5,791,602,665</b>
COLEGIO DE ESTUDIOS CIENTÍFICOS Y TECNOLÓGICOS DEL ESTADO DE CAMPECHE	106,334,344	106,334,344	212,668,688
INSTITUTO DE CAPACITACIÓN PARA EL TRABAJO DEL ESTADO DE CAMPECHE	52,660,991	78,991,487	131,652,478
COLEGIO DE BACHILLERES DEL ESTADO DE CAMPECHE	183,419,046	183,419,046	366,838,092
UNIVERSIDAD TECNOLÓGICA DE CAMPECHE	31,907,576		31,907,576
COLEGIO DE EDUCACIÓN PROFESIONAL TÉCNICA DEL ESTADO DE CAMPECHE	10,185,939	40,506,582	50,692,521
INSTITUTO ESTATAL DE LA EDUCACIÓN PARA LOS ADULTOS DEL ESTADO DE CAMPECHE	18,068,931	57,332,862	75,401,793
INSTITUTO TECNOLÓGICO SUPERIOR DE CALKINÍ EN EL ESTADO DE CAMPECHE	35,700,193		35,700,193
INSTITUTO TECNOLÓGICO SUPERIOR DE ESCÁRCEGA	23,242,613		23,242,613
INSTITUTO TECNOLÓGICO SUPERIOR DE CHAMPOTÓN	19,360,402		19,360,402
UNIVERSIDAD TECNOLÓGICA DE CANDELARIA	7,259,712		7,259,712
INSTITUTO TECNOLÓGICO SUPERIOR DE HOPELCHÉN	8,646,492		8,646,492
UNIVERSIDAD TECNOLÓGICA DE CALAKMUL	3,586,378		3,586,378
UNIVERSIDAD AUTÓNOMA DE CAMPECHE	234,786,790	577,906,617	812,693,407
UNIVERSIDAD AUTÓNOMA DEL CARMEN	173,170,228	329,325,121	502,495,349
INSTITUTO CAMPECHANO	130,891,803		130,891,803
FUNDACIÓN PABLO GARCÍA	39,861,402		39,861,402
CONSEJO ESTATAL DE INVESTIGACIÓN CIENTÍFICA Y DESARROLLO TECNOLÓGICO	2,142,381		2,142,381
INSTITUTO DE LA INFRAESTRUCTURA FÍSICA EDUCATIVA DEL ESTADO DE CAMPECHE	19,139,996	213,894,076	233,034,072
PROMOTORA DE EVENTOS ARTÍSTICOS, CULTURALES Y DE CONVENCIONES DEL ESTADO DE CAMPECHE	14,840,235		14,840,235
INSTITUTO ESTATAL PARA EL FOMENTO DE LAS ACTIVIDADES ARTESANALES EN CAMPECHE	14,673,051		14,673,051
SISTEMA PARA EL DESARROLLO INTEGRAL DE LA FAMILIA DEL ESTADO DE CAMPECHE	217,149,798	86,718,256	303,868,054
INSTITUTO DEL DEPORTE DEL ESTADO DE CAMPECHE	91,453,243		91,453,243
INSTITUTO DE LA MUJER DEL ESTADO DE CAMPECHE	11,381,257		11,381,257
INSTITUTO DE LA JUVENTUD DEL ESTADO DE CAMPECHE	8,770,563		8,770,563
HOSPITAL "DR. MANUEL CAMPOS"	98,567,872		98,567,872
HOSPITAL PSIQUIÁTRICO DE CAMPECHE	42,689,461		42,689,461
INSTITUTO DE SERVICIOS DESCENTRALIZADOS DE SALUD PÚBLICA DEL ESTADO DE CAMPECHE	66,503,896	1,545,278,708	1,611,782,604
RÉGIMEN ESTATAL DE PROTECCIÓN SOCIAL EN SALUD EN CAMPECHE	75,383,696	300,000,000	375,383,696
SISTEMA DE ATENCIÓN A NIÑOS, NIÑAS Y ADOLESCENTES FARMACODEPENDIENTES DEL ESTADO DE CAMPECHE	26,295,907		26,295,907
COMISIÓN DE AGUA POTABLE Y ALCANTARILLADO DEL ESTADO DE CAMPECHE	58,680,620	165,824,582	224,505,202
PROMOTORA PARA LA CONSERVACIÓN Y DESARROLLO SUSTENTABLE DEL ESTADO DE CAMPECHE	11,495,007		11,495,007
COMISIÓN ESTATAL DE DESARROLLO DE SUELO Y VIVIENDA	33,160,154	65,173,443	98,333,597
INSTITUTO DE DESARROLLO Y FORMACIÓN SOCIAL	17,460,463		17,460,463
SISTEMA DE TELEVISIÓN Y RADIO DE CAMPECHE	32,335,479		32,335,479
INSTITUTO DE INFORMACIÓN ESTADÍSTICA, GEOGRÁFICA Y CATASTRAL DEL ESTADO DE CAMPECHE	15,830,555	5,000,000	20,830,555
INSTITUTO DE SEGURIDAD Y SERVICIOS SOCIALES DE LOS TRABAJADORES DEL ESTADO DE CAMPECHE	55,008,027		55,008,027
INSTITUTO DE ACCESO A LA JUSTICIA DEL ESTADO DE CAMPECHE	24,961,270		24,961,270
EN CUMPLIMIENTO AL ARTÍCULO DÉCIMOTERCERO TRANSITORIO DE LA PRESENTE LEY	13,836,687		13,836,687
AGENCIA DE ENERGÍA DEL ESTADO DE CAMPECHE	5,055,083		5,055,083
<b>FIDEICOMISOS PÚBLICOS</b>	<b>80,370,000</b>		<b>80,370,000</b>
FIDEICOMISO FONDO CAMPECHE (FEFICAM Y FOCAM)	20,370,000		20,370,000
FIDEICOMISO DE INVERSIÓN DEL IMPUESTO DEL 2% SOBRE NÓMINA	22,500,000		22,500,000
FIDEICOMISO FONDO DE FOMENTO AGROPECUARIO DEL ESTADO DE CAMPECHE (FOFAECAM)	37,500,000		37,500,000
<b>PARTICIPACIONES Y TRANSFERENCIAS A MUNICIPIOS</b>	<b>2,360,636,905</b>	<b>1,299,145,519</b>	<b>3,659,782,424</b>
PARTICIPACIONES Y TRANSFERENCIAS A MUNICIPIOS	2,360,636,905	1,299,145,519	
<b>TOTAL</b>	<b>9,629,030,696</b>	<b>9,961,961,261</b>	<b>19,590,991,957</b>

**A N E X O 22****PRESUPUESTO DE EGRESOS PARA EL AÑO 2018**  
**GASTO POR FUENTE DE FINANCIAMIENTO**  
(PESOS)

<b>FUENTES DE FINANCIAMIENTO</b>	<b>IMPORTE</b>
<b>1. NO ETIQUETADO</b> 11 Recursos Fiscales 15 Recursos Federales	<b>9,629,030,696</b> 2,219,613,246 7,409,417,450
<b>2. ETIQUETADO</b> 25 Recursos Federales	<b>9,961,961,261</b> 9,961,961,261
<b>TOTAL</b>	<b>19,590,991,957</b>



**ANEXO 23**  
**PRESUPUESTO DE EGRESOS PARA EL AÑO 2018**  
**EROGACIONES PARA LA IGUALDAD ENTRE MUJERES Y HOMBRES**

DEPENDENCIAS Y ENTIDADES	PROGRAMA PRESUPUESTARIO	MONTO
<b>Total de Presupuesto para la Equidad de Género</b>		<b>155,246,319</b>
<b>01 Oficina del Gobernador</b>		<b>50,000</b>
	Coordinación de las Actividades del Ejecutivo Estatal	50,000
	Cursos de acciones para el mejoramiento en el trabajo y motivaciones para el buen desempeño de actividades	50,000
<b>02 Secretaría de Gobierno</b>		<b>701,313</b>
	Gobernabilidad Democrática	80,000
	Capacitación especializada a los servidores públicos de las instituciones normativas para incorporar la perspectiva de género en el ciclo de la gestión pública	80,000
<b>Órganos Administrativos Desconcentrados</b>		
<b>02-24 Consejo Estatal de Población de Campeche</b>		<b>5,200</b>
	Programa para Coordinar la Política de Población	5,200
	Serie Radiofónica con el tema de Igualdad entre Mujeres y Hombres, a través del Programa Zona Libre	4,800
	Pláticas sobre el tema de Igualdad entre Mujeres y Hombres, a jóvenes de Centros Educativos	400
<b>02-25 Consejo Estatal de Seguridad Pública del Estado de Campeche (CESP)</b>		<b>605,113</b>
	Programa Nacional de Prevención del Delito	605,113
	Realización de pláticas y talleres para fomentar la cultura de equidad de género	605,113
<b>02-26 Instituto Estatal del Transporte del Estado de Campeche</b>		<b>6,000</b>
	Programa Estatal de Transporte	6,000
	Cursos a los Operadores de Transporte Público sobre el tema de Equidad de Género	6,000
<b>02-27 Archivo General del Estado de Campeche</b>		<b>2,000</b>
	Conservación del Patrimonio Documental del Estado	2,000
	Gestionar plática informativa en materia de igualdad de género	2,000
<b>02-28 Secretaría Ejecutiva del Sistema Estatal de Protección Integral de los Derechos de Niñas, Niños y Adolescentes</b>		<b>3,000</b>
	Programa Estatal de Protección Integral de los Derechos de Niñas, Niños y Adolescentes	3,000
	Capacitación y difusión a través cursos, pláticas, asesorías y foros a los integrantes del Sistema en temas de institucionalidad tales como igualdad de género, discriminación y cambio cultural	3,000
<b>03 Secretaría de Finanzas</b>		<b>116,000</b>
	Control del Gasto	101,000
	Vigilar la captura de Programas Operativos Anuales y Matrices de Indicadores así como vigilar que se incluyan acciones específicas en temas de igualdad de género	66,000
	Elaboración de informes de seguimiento de los programas presupuestarios y de las acciones específicas que contribuyan a la igualdad entre hombres y mujeres	35,000
<b>Órganos Administrativos Desconcentrados</b>		
<b>03-17 Servicio de Administración Fiscal</b>		<b>15,000</b>
	Recaudación Hacendaria	15,000
	Plática de sensibilización en materia de Perspectiva de Género al personal del SEAFI	15,000
<b>04 Secretaría de Administración e Innovación Gubernamental</b>		<b>15,000</b>
	Innovación Gubernamental, Tecnología de la Información, capacitación y desarrollo administrativo	15,000
	Capacitar a personal de la SAIG en temas para la igualdad entre mujeres y hombres	15,000
<b>05 Secretaría de la Contraloría</b>		<b>8,000</b>
	Participación Ciudadana	8,000
	Plática informativa acerca de la importancia de la igualdad y equidad entre las mujeres y los hombres	8,000
<b>06 Secretaría de Planeación</b>		<b>8,600</b>
	Planeación Estatal del Desarrollo	8,600
	Cursos al personal femenino y masculino de la Secretaría de Planeación	8,600



**ANEXO 23**  
**PRESUPUESTO DE EGRESOS PARA EL AÑO 2018**  
**EROGACIONES PARA LA IGUALDAD ENTRE MUJERES Y HOMBRES**

DEPENDENCIAS Y ENTIDADES	PROGRAMA PRESUPUESTARIO	MONTO
<b>07 Secretaría de Educación</b>		<b>156,893</b>
	Fondo de aportaciones para la nómina educativa y gasto operativo (FONE)	156,893
	Taller de sensibilización y difusión, tema "Igualdad de Género" para contribuir a la igualdad de derechos y oportunidades para hombres y mujeres	156,893
<b>08 Secretaría de Cultura</b>		<b>45,000</b>
	Programa de Fomento Cultural y Cívico	45,000
	Curso a trabajadores de la Secretaría de Cultura para fomentar la igualdad entre mujeres y hombres	45,000
<b>09 Secretaría de Salud</b>		<b>330,474</b>
	Servicio de Salud, Previsión y Atención Médica	321,774
	Atención médica y medicamentos en localidades rurales a mujeres embarazadas sin seguridad social	321,774
<b>Órganos Administrativos Desconcentrados</b>		
09-05 Comisión de Arbitraje Médico del Estado de Campeche		<b>8,700</b>
	Programa sobre resolución de conflictos suscitados entre los usuarios de los servicios médicos y los prestadores de dichos servicios	8,700
	Plática al personal de la Comisión de Arbitraje Médico referente a la Equidad de Género	8,700
<b>10 Secretaría de Desarrollo Social y Humano</b>		<b>3,961,000</b>
	Crece	3,958,000
	Apoyos productivos otorgados a Mujeres del programa CRECE	3,958,000
<b>Órganos Administrativos Desconcentrados</b>		
10-16 Junta Estatal de Asistencia Privada		<b>3,000</b>
	Asistencia Privada	3,000
	Curso de capacitación a las organizaciones no gubernamentales para que tengan conocimientos sobre el tema de Igualdad de Género	3,000
<b>11 Secretaría de Desarrollo Energético Sustentable</b>		<b>12,981</b>
	Programa de Desarrollo Energético Sustentable	12,981
	Capacitación y formación en materia de igualdad entre mujeres y hombres para contribuir a la erradicación de todo tipo de discriminación y coadyuvar a la modificación de estereotipos que fomenten la violencia de género.	12,981
<b>12 Secretaría de Desarrollo Económico</b>		<b>42,000</b>
	Programa del Emprendimiento y Desarrollo de las MIPYMES	10,000
	Realizar taller, dirigido a empresarias campechanas	10,000
	Programa de Innovación y Desarrollo Tecnológico	9,500
	Capacitaciones para mujeres con espíritu emprendedor enfocado a la innovación tecnológica	9,500
<b>Órganos Administrativos Desconcentrados</b>		
12-12 Instituto Campechano del Emprendedor (ICEM)		<b>5,000</b>
	Programa del emprendimiento y desarrollo de las MIPYMES	5,000
	Taller de empoderamiento de la Mujer	5,000
12-13 Promotora de Productos y Servicios de Campeche (PROCAMPECHE)		<b>2,000</b>
	Programa para el Fortalecimiento de la Capacidad Productiva del Estado	2,000
	Realización de campañas mediante la elaboración y distribución de trípticos	2,000
12-14 Comisión de Mejora Regulatoria del Estado de Campeche		<b>500</b>
	Programa del emprendimiento y desarrollo de las MIPYMES	500
	Difusión a través de folletería para la sensibilización sobre temas de Equidad de Género	500
12-15 Instituto para el Desarrollo de la Micro, Pequeña y Mediana Empresa		<b>15,000</b>
	Programa del emprendimiento y desarrollo de las MIPYMES	15,000
	Taller a MIPYMES del Estado de Campeche para disminuir la brecha de género entre hombres y mujeres	15,000
<b>13 Secretaría de Desarrollo Rural</b>		<b>1,054,398</b>
	Programa Agrícola	600,798
	Entrega de insumos agrícolas (fertilizantes) a la demanda para productores (mujeres)	502,500
	Apoyo a la producción familiar con paquetes de semilla hortícola, a la demanda para productores (mujeres)	98,298
	Programa de Desarrollo Pecuario	453,600
	Entrega de insumos ganaderos, alambre de púas, malla borreguera, láminas de zinc, cerdo pelón, aves de postura a la demanda a productores (mujeres)	453,600
<b>14 Secretaría de Pesca y Acuicultura</b>		<b>120,000</b>
	Aprovechamiento sustentable de la pesca	120,000



**ANEXO 23**  
**PRESUPUESTO DE EGRESOS PARA EL AÑO 2018**  
**EROGACIONES PARA LA IGUALDAD ENTRE MUJERES Y HOMBRES**

DEPENDENCIAS Y ENTIDADES	PROGRAMA PRESUPUESTARIO	MONTO
	Entrega de apoyos económicos y/o en especie a mujeres del sector pesquero (Con la pesca la Mujer prospera)	120,000
<b>15 Secretaría de Medio Ambiente y Recursos Naturales</b>		<b>6,000</b>
	Programa de Protección, Conservación y Vigilancia de la Biodiversidad	6,000
	Taller sobre la igualdad entre mujeres y hombres al personal de las diferentes áreas de la Secretaría	6,000
<b>16 Secretaría de Desarrollo Urbano, Obras Públicas e Infraestructura</b>		<b>5,000</b>
	Programa de Infraestructura para el Desarrollo Socioeconómico y Acciones de Fortalecimiento Financiero	5,000
	Curso taller de sensibilización para la igualdad entre mujeres y hombres	5,000
<b>17 Secretaría de Turismo</b>		<b>442,574</b>
	Promoción Turística	442,574
	Acciones para hombres y mujeres de formación y cultura Turística para fomentar la competitividad	442,574
<b>18 Secretaría de Trabajo y Previsión Social</b>		<b>5,000</b>
	Programa de Productividad y Vinculación Laboral	5,000
	Campaña de concientización programado dentro de la Secretaría de Trabajo y Previsión Social del Estado de Campeche (STPSCAM)	5,000
<b>19 Secretaría de Seguridad Pública</b>		<b>24,429,124</b>
	Prevención del delito y combate a la delincuencia	23,825,273
	Incrementar el número de mujeres en la Fuerza Policial	23,825,273
<b>Organismos Administrativos Desconcentrados</b>		
19-13 Coordinación General de Seguridad Pública, Vialidad y Transporte (CGSPVyT)		<b>602,701</b>
	Fortalecimiento del Sistema de Vialidad	602,701
	Cursos de educación vial para mujeres	602,701
19-14 Patronato para la Reincorporación Social por el Empleo del Estado de Campeche		<b>1,150</b>
	Reinserción a la Sociedad de la Población Interna y Liberada de los Centros Penitenciarios y Centro de Internamiento para Adolescentes del Estado	1,150
	Gestión de apoyos en beneficio de las mujeres liberadas y reclusas en los Centros Penitenciarios ante las instituciones públicas y privadas	1,150
<b>20 Secretaría de Protección Civil</b>		<b>4,000</b>
	Fortalecimiento a la Prevención de Desastres Naturales y Protección Civil	4,000
	Platicas preventivas a mujeres de 22 a 55 años en materia de Protección Civil	4,000
<b>21 Consejería Jurídica</b>		<b>60,905</b>
	Apoyo, Asesoría Técnica y Jurídica al C. Gobernador Constitucional del Estado y a las Dependencias de la Administración Pública Estatal	60,905
	Revisión y elaboración de Instrumentos Jurídicos para la igualdad entre mujeres y hombres	60,905
<b>22 Fiscalía General del Estado</b>		<b>31,233,490</b>
	Procuración de Justicia	31,233,490
	Atención psicológica a personas víctimas del delito (perspectiva de género)	7,794,366
	Atención a mujeres víctimas de violencia (Servicio de Refugio, atención psicológica, medidas de protección)	23,439,124
<b>26 Poder Judicial</b>		<b>115,000</b>
	Impartir Justicia	115,000
	Impartición de cursos, conferencias y talleres en materia de sensibilización para la igualdad de género.	115,000
<b>27 Órganos Autónomos</b>		
27-02 Comisión de Derechos Humanos del Estado de Campeche		<b>1,111,501</b>
	Protección de los Derechos Humanos del Estado de Campeche	1,111,501
	Observancia, protección y capacitación en temas de igualdad entre mujeres y hombres	1,111,501
27-03 Comisión de Transparencia y Acceso a la Información Pública del Estado de Campeche (COTAÍPEC)		<b>50,000</b>
	Programa de Transparencia y Acceso a la Información Pública del Estado de Campeche	50,000
	Capacitación al Personal de la COTAÍPEC en los meses de marzo, junio, septiembre y noviembre por parte de entes gubernamentales.	50,000
<b>28 Organismos Públicos Descentralizados</b>		
28-01 Colegio de Estudios Científicos y Tecnológicos del Estado de Campeche		<b>400,000</b>
	Educación Media Superior Tecnológica	400,000
	Cursos y talleres de sensibilización para la Igualdad de Género	400,000
28-02 Instituto de Capacitación para el Trabajo del Estado de Campeche		<b>72,000</b>
	Capacitación para y en el Trabajo	72,000
	Cursos de capacitación sobre Equidad de Género al personal del ICATCAM	72,000
28-03 Colegio de Bachilleres del Estado de Campeche		<b>60,000</b>



**ANEXO 23**  
**PRESUPUESTO DE EGRESOS PARA EL AÑO 2018**  
**EROGACIONES PARA LA IGUALDAD ENTRE MUJERES Y HOMBRES**

DEPENDENCIAS Y ENTIDADES	PROGRAMA PRESUPUESTARIO	MONTO
	Educación Media Superior Tecnológica	60,000
	Cursos y platicas en favor de la equidad de género	60,000



**ANEXO 23**  
**PRESUPUESTO DE EGRESOS PARA EL AÑO 2018**  
**EROGACIONES PARA LA IGUALDAD ENTRE MUJERES Y HOMBRES**

DEPENDENCIAS Y ENTIDADES	PROGRAMA PRESUPUESTARIO	MONTO
28-04 Universidad Tecnológica de Campeche		<b>2,792</b>
	Educación Superior Tecnológica en el Estado de Campeche	2,792
	Impartir pláticas a los alumnos para que tengan mayor conocimiento de la importancia de lo que es la Equidad de Género	2,792
28-05 Colegio de Educación Profesional Técnica del Estado de Campeche		<b>120,000</b>
	Educación Media Superior Tecnológica	120,000
	Promoción de las carreras de profesional Técnico Automotriz, Electricidad Industrial, Refrigeración y Aire Acondicionado, enfocada a las mujeres, con el fin de contribuir a la Equidad de Género	120,000
28-06 Instituto Estatal de la Educación para los Adultos del Estado de Campeche		<b>8,744,911</b>
	Educación para adultos	8,744,911
	Servicios educativos de alfabetización, primaria y secundaria otorgados a la población femenina y masculina	8,744,911
28-07 Instituto Tecnológico Superior de Calkiní en el Estado de Campeche		<b>247,461</b>
	Educación Superior Tecnológica en el Estado de Campeche	247,461
	Conferencias para el personal y alumnos e implementar un Subcomité de ética y de Prevención de Conflictos del ITESCAM necesario para implementar y dar seguimiento a la norma mexicana de equidad de género y diagnóstico institucional para conocer la segregación ocupacional, salarial, índices de hostigamiento sexual y clima laboral de hombres y mujeres en la institución	247,461
28-08 Instituto Tecnológico Superior de Escárcega		<b>23,250</b>
	Educación Superior Tecnológica en el Estado de Campeche	23,250
	Seguimiento a la Certificación en la Norma NMX-R025-SFCI-2015 realizando algunas de las acciones que establece la norma. Impartición de talleres y/o pláticas de sensibilización al personal del Instituto y organización de eventos de corresponsabilidad	23,250
28-09 Instituto Tecnológico de Champotón		<b>23,800</b>
	Educación Superior Tecnológica en el Estado de Campeche	23,800
	Participar en reunión nacional, cursos y auditoría para lograr la certificación de igualdad laboral y no discriminación	23,800
28-10 Universidad Tecnológica de Candelaria		<b>21,980</b>
	Educación Superior Tecnológica en el Estado de Campeche	21,980
	Cursos que promueven la equidad de género, para alumnos, personal docente y administrativo de la UTECAN.	21,980
28-11 Instituto Tecnológico Superior de Hopelchén		<b>10,000</b>
	Educación Superior Tecnológica en el Estado de Campeche	10,000
	Cursos de capacitación en Equidad de Género al personal del Instituto Tecnológico Superior de Hopelchén	10,000
28-12 Universidad Tecnológica de Calakmul		<b>15,000</b>
	Educación Superior Tecnológica en el Estado de Campeche	15,000
	Realizar Talleres y Pláticas con los alumnos en el ámbito profesional de ambos géneros	15,000
28-13 Universidad Autónoma de Campeche		<b>4,050,000</b>
	Programa de Educación Media Superior, Superior y de Posgrado	4,050,000
	Acciones en materia de igualdad entre mujeres y hombres: Adquisición de libros, revistas para mantener actualizado el acervo bibliográfico de la Universidad en temas de género. Difusión en la comunidad universitaria de los asuntos referidos a género. Identificación de los problemas de igualdad por los que atraviesa la comunidad respecto de género. Orientar a los hombres de la comunidad universitaria sobre los nuevos roles que implica la masculinidad. Actualización, en trabajo colectivo, los referentes a cuestiones de igualdad sustantiva y violencia de género en las IES y Actualización de los programas de unidad de aprendizaje, considerando la importancia de las mujeres y los géneros de cada uno.	4,050,000
28-14 Universidad Autónoma del Carmen		<b>100,000</b>
	Programa de Educación Media Superior, Superior y de Posgrado	100,000
	Realizar un diplomado "Programa de la Institucionalización de la perspectiva de género"	100,000
28-16 Fundación Pablo García		<b>15,000</b>
	Programa Nacional de Becas	15,000
	Curso-Taller de sensibilización en temas de Igualdad de Género para el personal del Organismo	15,000
28-17 Consejo Estatal de Investigación Científica y Desarrollo Tecnológico		<b>8,500</b>
	Programa de ciencia, tecnología e innovación	8,500
	Talleres de divulgación científica para hombres y mujeres	8,500





**ANEXO 23**  
**PRESUPUESTO DE EGRESOS PARA EL AÑO 2018**  
**EROGACIONES PARA LA IGUALDAD ENTRE MUJERES Y HOMBRES**

DEPENDENCIAS Y ENTIDADES	PROGRAMA PRESUPUESTARIO	MONTO
28-18 Instituto de la infraestructura Física Educativa del Estado de Campeche		<b>7,520</b>
	Programa de Rehabilitación, Construcción y Equipamiento de la Infraestructura Física Educativa	7,520
	Curso-Taller para fomentar la igualdad entre mujeres y hombres, al personal de la entidad. En el marco del día Internacional de la Mujer que se conmemora en el mes de marzo	7,520
28-19 Promotora de eventos Artísticos, Culturales y de convenciones del Estado de Campeche		<b>2,000</b>
	Promoción Turística	2,000
	Conferencia de Equidad y Género en el mes de marzo	2,000
28-20 Instituto Estatal para el Fomento de las Actividades Artesanales en Campeche		<b>5,000</b>
	Programa del Emprendimiento y Desarrollo de las MIPYMES	5,000
	Plática-Taller para la concientización sobre la disminución de la brecha de género entre hombres y mujeres	5,000
28-21 Sistema para el Desarrollo Integral de la Familia del Estado de Campeche		<b>739,564</b>
	Programa de Atención a Familia y Comunidad	739,564
	Curso-Taller de atención y formación para adolescentes embarazadas y mujeres adultas de primer embarazo	739,564
28-22 Instituto del Deporte del Estado de Campeche		<b>8,008</b>
	Promoción del Deporte	8,008
	Actividades deportivas que promuevan la Equidad de Género	8,008
28-23 Instituto de la Mujer del Estado de Campeche		<b>11,357,341</b>
	Igualdad de Género	11,357,341
	Brindar capacitación a los servidores públicos sobre Transversalidad de Género y PBR	40,000
	Impartir a la ciudadanía en general pláticas, talleres, cursos o similares que promuevan un cambio cultural para la igualdad sustantiva, no violencia y difundir las leyes que benefician a las mujeres	3,000
	Evento para la conmemoración del Día Internacional de la Mujer	500,000
	Eventos de difusión o a través de las redes sociales que promuevan el Día Naranja (25 de cada mes) en conmemoración del Día Internacional de la No violencia contra las Mujeres	4,000
	Difundir los derechos de las mujeres y brindar los servicios integrales a diferentes localidades del Estado	24,000
	Asesorías jurídicas, psicológicas y atención ciudadana proporcionadas a mujeres por Unidad Fija	9,588,034
	Atención integral, consistente en asesorías jurídicas, psicológicas y de atención ciudadana, por personal especializado a los hombres que soliciten los servicios de atención en la unidad fija	3,000
	Proporcionar atención integral a las mujeres, consistente en asesorías jurídicas, psicológicas y servicios de salud, a través de la unidad móvil en las diferentes localidades del Estado	1,190,307
	Proporcionar atención integral a los hombres, consistente en asesorías jurídicas, psicológicas y servicios de salud, a través de la unidad móvil en las diferentes localidades del Estado	5,000
28-24 Instituto de la Juventud del Estado de Campeche		<b>3,244</b>
	Programa de Impulso a la Juventud	3,244
	Actividades para la concientización de la violencia en el noviazgo y de Equidad de Género	3,244
28-25 Hospital "Dr. Manuel Campos"		<b>59,639,727</b>
	Atención médica de segundo nivel	59,639,727
	Consultas prenatales de segundo nivel	38,183,039
	Servicio de parto de segundo nivel	21,456,688
28-26 Hospital Psiquiátrico de Campeche		<b>400,930</b>
	Programa de salud mental	400,930
	Pláticas en materia de salud mental y equidad de género	400,930
28-27 Instituto de Servicios Descentralizados de Salud Pública del Estado de Campeche (INDESALUD)		<b>896,837</b>
	Fondo de Aportaciones para los Servicios de Salud (FASSA)	896,837
	Brindar de manera gratuita y eficaz consulta psicológica a mujeres de quince años en adelante, que estén pasando por una situación de violencia, sea de tipo psicológica, física, sexual o económica	896,837
28-28 Régimen Estatal de Protección Social en Salud en Campeche		<b>30,000</b>
	Seguro Popular	30,000
	Conferencia en la que se Mencionarán los Derechos Igualitarios entre Hombres y Mujeres con la Finalidad de Encaminar hacia una Cultura de Igualdad de Género	30,000



**ANEXO 23**  
**PRESUPUESTO DE EGRESOS PARA EL AÑO 2018**  
**EROGACIONES PARA LA IGUALDAD ENTRE MUJERES Y HOMBRES**

DEPENDENCIAS Y ENTIDADES	PROGRAMA PRESUPUESTARIO	MONTO
<b>28-29</b>	<b>Sistema de atención a Niños, Niñas y Adolescentes Farmacodependientes del Estado de Campeche "Vida Nueva"</b>	<b>3,352,738</b>
	Programa de Prevención y Atención a las Adicciones	3,352,738
	Impartir sesiones de perspectiva de género a pacientes internos farmacodependientes, en cumplimiento al Eje transversal de Perspectiva de Género del Plan Estatal de Desarrollo	3,352,738
<b>28-30</b>	<b>Comisión de Agua Potable y Alcantarillado del Estado de Campeche</b>	<b>15,000</b>
	Programa de Gestión Administrativa y Operación de Sistemas de Agua Potable	15,000
	Taller sobre el tema de la igualdad de género dirigido al personal Operativo que labora en la CAPAE, específicamente Acueducto Chicbul Carmen, Residencia Xpujil y Personal del Programa de limpieza del Drenaje Pluvial	15,000
<b>28-31</b>	<b>Promotora para la Conservación y Desarrollo Sustentable del Estado de Campeche</b>	<b>25,000</b>
	Programa de Protección, Conservación y Vigilancia de la Biodiversidad	25,000
	Cursos y/o talleres de sensibilización en cumplimiento al Eje Transversal de Perspectiva de Género del Plan Estatal de Desarrollo	25,000
<b>28-32</b>	<b>Comisión Estatal de Desarrollo de Suelo y Vivienda</b>	<b>10,000</b>
	Desarrollo integral de Suelo y Vivienda	10,000
	Impartición de taller al personal de la Comisión Estatal de Desarrollo de Suelo y Vivienda en temas de perspectiva de género para dar cumplimiento al Eje transversal del Plan Estatal de Desarrollo 2015-2021	10,000
<b>28-33</b>	<b>Instituto de Desarrollo y Formación Social</b>	<b>15,000</b>
	Programa para el Fortalecimiento, la Organización y el Desarrollo Social	15,000
	Curso de Equidad de Género	15,000
<b>28-34</b>	<b>Sistema de Televisión y Radio de Campeche</b>	<b>4,000</b>
	Producción y transmisión de programas de televisión con fines de orientación social, cultural y cívica	4,000
	Programa especial para igualdad entre hombres y mujeres Ejercicio 2018	4,000
<b>28-35</b>	<b>Instituto de Información Estadística, Geográfica y Catastral del Estado de Campeche</b>	<b>1,500</b>
	Desarrollo y gestión de los sistemas de información Estatal y Catastral	1,500
	Realizar acciones de difusión a través de folletos informativos entregados	1,500
<b>28-37</b>	<b>Instituto de Acceso a la Justicia del Estado de Campeche</b>	<b>900</b>
	Acceso a la Justicia	900
	Pláticas Y Talleres impartidas a personal del Instituto con el tema de "Equidad de Género", impartida por personal del Instituto de la Mujer del Estado de Campeche	900
<b>29</b>	<b>Fideicomisos Públicos</b>	
<b>29-01</b>	<b>Fideicomiso Fondo Campeche</b>	<b>10,000</b>
	Programa Estatal de Inclusión Financiera BANCAMPECHE	10,000
	Realizar 5 talleres de Inclusión Financiera para beneficiar a 50 mujeres	10,000
<b>29-03</b>	<b>Fideicomiso Fondo de Fomento Agropecuario del Estado de Campeche</b>	<b>723,063</b>
	Programa de Fondo de Fomento Agropecuario del Estado de Campeche	723,063
	Entrega de insumos agropecuarios a productores mujeres	723,063



**ANEXO 24**  
**PRESUPUESTO DE EGRESOS PARA EL AÑO 2018**  
**RECURSOS PARA LA ATENCIÓN DE NIÑAS, NIÑOS Y ADOLESCENTES**

DEPENDENCIAS Y ENTIDADES	PROGRAMA PRESUPUESTARIO	MONTO
<b>Total de Presupuesto para la Atención de Niñas, Niños y Adolescentes</b>		<b>225,586,505</b>
<b>02 Secretaría General de Gobierno</b>		<b>5,736,714</b>
	Seguridad y Certeza Jurídica	55,000
	Actos registrales del Estado Civil de Niñas, Niños y Adolescentes de 0 a 17 años	55,000
<b>Órganos Administrativos Desconcentrados</b>		
<b>02-25 Consejo Estatal de Seguridad Pública del Estado de Campeche (CESP)</b>		<b>751,489</b>
	Programa Nacional de Prevención del Delito	751,489
	Pláticas de sensibilización en temas de prevención del delito a menores de 0 a 5 años	751,489
<b>02-28 Secretaría Ejecutiva del Sistema Estatal de Protección Integral de los Derechos de Niñas, Niños y Adolescentes</b>		<b>4,930,225</b>
	Programa Estatal de Protección Integral de los Derechos de Niñas, Niños y Adolescentes	4,930,225
	Integrar la participación de los sectores público, social y privado y sociedad civil en la definición e instrumentación de políticas para la garantía y protección de los derechos de niñas, niños y adolescentes	4,112,695
	Capacitación y difusión a través cursos, pláticas, asesorías y foros a los integrantes del Sistema en temas de institucionalidad tales como igualdad de género, discriminación y cambio cultural	3,000
	Capacitación y difusión a través cursos, pláticas, asesorías y foros a los integrantes del Sistema en temas de institucionalidad tales como discapacidad, desarrollo infantil temprano y carencias sociales	3,000
	Difundir entre las autoridades y la población en general los resultados de los trabajos realizados y la información pública que tienda a la generación, desarrollo y consolidación de perspectiva de niñas, niños y adolescentes	315,551
	Asesorías y apoyo a las autoridades estatales y municipales que lo requieren para el ejercicio de sus atribuciones	269,174
	Brindar asesoría y apoyos a la población en general	226,805
<b>03 Secretaría de Finanzas</b>		<b>5,000</b>
	Control del Gasto	5,000
	Vigilar que se incluyan en el Presupuesto de Egresos acciones específicas para la protección de Niñas, Niños y Adolescentes	5,000
<b>07 Secretaría de Educación</b>		<b>18,519,123</b>
	Coordinación y Gestión Educativa de Educación Media Superior, Técnica y Superior en el Estado	17,264,146
	Estudios de bachillerato en la modalidad abierta	7,959,050
	Estudios de bachillerato general y bachillerato tecnológico Estatal (preparatorias Estatales)	3,046,515
	Estudios de telebachillerato comunitario	6,258,581
	Programa de Educación Básica	1,254,977
	Atención a la población estudiantil con problemas visuales de educación primaria	406,977
	Otorgar atención básica a la población estudiantil de localidades rurales e indígenas marginadas Servicios Comunitarios de CONAFE	848,000
<b>08 Secretaría de Cultura</b>		<b>4,158,780</b>
	Convenios Culturales	4,158,780
	Actividades culturales y artísticas en beneficio de las niñas y niños de todo el Estado de Campeche	504,000



**ANEXO 24**  
**PRESUPUESTO DE EGRESOS PARA EL AÑO 2018**  
**RECURSOS PARA LA ATENCIÓN DE NIÑAS, NIÑOS Y ADOLESCENTES**

DEPENDENCIAS Y ENTIDADES	PROGRAMA PRESUPUESTARIO	MONTO
	Talleres infantiles en el interior del Estado fomentando la participación de los niños y niñas de todos los municipios	1,501,949
	Talleres de pintura, danza, música, entre otros, a niños y a niñas de diferentes edades	2,152,831
<b>09 Secretaría de Salud</b>		<b>492,400</b>
	Servicio de Salud, Previsión y Atención Médica	492,400
	Atención medica integral proporcionada a los adolescentes infractores	100,000
	Atención médica y medicamento en localidades rurales a los adolescentes y niños menores de 5 años sin seguridad social	392,400
<b>10 Secretaría de Desarrollo Social y Humano</b>		<b>48,069,771</b>
	Soluciones	6,993,713
	Espacios recreativos: Instalación de juegos infantiles y unidades complementarias	3,043,713
	Realización de la Gran Feria de la Alegría en la que se realizan actividades cívico culturales, lúdico recreativas, fiestas y juegos tradicionales que benefician a las niñas, niños y adolescentes, así como a sus familias	3,950,000
	Aprende	35,962,800
	Entrega de uniformes deportivos para alumnos de primaria de escuelas públicas ubicadas en las cabeceras municipales	16,000,000
	Entrega de calzado para alumnos de primaria de escuelas públicas de localidades rurales	8,913,200
	Entrega de artículos escolares (útiles y mochilas) para alumnos de primaria de escuelas públicas ubicadas en las cabeceras municipales	11,049,600
	Crece	5,113,258
	Entrega de apoyos económicos otorgados en la acción de manutención con recursos estatales a los representantes de los Comités de los Albergues en beneficio de las Niñas, Niños y Adolescentes	4,216,258
	Entrega de apoyos de equipamiento a los Comités de los Albergues en beneficio de las Niñas, Niños y Adolescentes	897,000
<b>15 Secretaría de Medio Ambiente y Recursos Naturales</b>		<b>1,233,489</b>
	Programa de Protección, Conservación y Vigilancia de la Biodiversidad	1,233,489
	Pláticas de educación ambiental y actividades de reforestación para niñas y niños	1,233,489
<b>17 Secretaría de Turismo</b>		<b>81,015</b>
	Promoción Turística	81,015
	Cultura turística para Niñas, Niños y Adolescentes	81,015
<b>18 Secretaría de Trabajo y Previsión Social</b>		<b>6,157</b>
	Programa de Justicia Laboral	6,157
	Control del registro de los adolescentes en edad permitida para trabajar como empacadores	3,000
	Inspecciones en centros de trabajo para el cumplimiento de la normatividad laboral para la erradicación del trabajo infantil y vigilancia de los derechos de los adolescentes en edad para laborar	3,157
<b>19 Secretaría de Seguridad Pública</b>		<b>6,527,958</b>
	Prevención del Delito y Combate a la Delincuencia	307,620
	Pláticas de prevención del delito dirigidas a niñas, niños y adolescentes en centros educativos	307,620
	Reinserción a la Sociedad de la Población Interna y Liberada de los Centros Penitenciarios y Centro de Internamiento para Adolescentes del Estado	4,014,270



**ANEXO 24**  
**PRESUPUESTO DE EGRESOS PARA EL AÑO 2018**  
**RECURSOS PARA LA ATENCIÓN DE NIÑAS, NIÑOS Y ADOLESCENTES**

DEPENDENCIAS Y ENTIDADES	PROGRAMA PRESUPUESTARIO	MONTO
	Elaborar y aplicar los programas personalizados para la reinserción de los adolescentes con medidas de externamiento	1,800,193
	Proporcionar alimentos a los adolescentes del Centro de Internamiento para Adolescentes	2,197,768
	Gestionar cursos y materiales para la capacitación laboral de los adolescentes del Centro de Internamiento para Adolescentes	16,309



**ANEXO 24**  
**PRESUPUESTO DE EGRESOS PARA EL AÑO 2018**  
**RECURSOS PARA LA ATENCIÓN DE NIÑAS, NIÑOS Y ADOLESCENTES**

DEPENDENCIAS Y ENTIDADES	PROGRAMA PRESUPUESTARIO	MONTO
<b>Organismos Administrativos Desconcentrados</b>		
19-13	Coordinación General de Seguridad Pública, Vialidad y Transporte (CGSPVyT)	<b>2,204,068</b>
	Prevencción del delito y combate a la delincuencia	2,204,068
	Aplicar estratégicamente un patrullaje policial preventivo en escuelas	2,204,068
19-14	Patronato para la Reincorporación Social por el Empleo del Estado de Campeche	<b>2,000</b>
	Reinserción a la Sociedad de la Población Interna y Liberada de los Centros Penitenciarios y Centro de Internamiento para Adolescentes del Estado	2,000
	Entregar apoyos económicos y en especie a los preliberados, liberados y adolescentes externados de los Centros de Reinserción y Centro de Internamiento, con alta vulnerabilidad	2,000
22	<b>Fiscalía General del Estado</b>	<b>600,500</b>
	Procuración de Justicia	600,500
	Investigación especializada en delitos efectuados por Adolescentes	600,500
26	<b>Poder Judicial</b>	<b>6,386,028</b>
	Impartir Justicia	6,386,028
	Efectuar audiencias en materia de Justicia para adolescentes, considerando la perspectiva de derechos instaurada	2,421,183
	Proporcionar servicio de visitas de convivencia supervisadas y entrega-recepción a favor de los derechos de las niñas, niños y adolescentes a través de los Centros de Encuentro Familiar	3,844,845
	Cursos, conferencias y talleres para el personal del Poder Judicial en materia de Protección de los derechos de niñas, niños y adolescentes	120,000
27	<b>Órganos Autónomos</b>	
27-02	Comisión de Derechos Humanos del Estado de Campeche	<b>603,908</b>
	Protección de los Derechos Humanos del Estado de Campeche	603,908
	Observancia, protección y capacitación en temas relacionados con los Derechos de las Niñas, Niños y Adolescentes	603,908
28	<b>Organismos Públicos Descentralizados</b>	
28-21	Sistema para el Desarrollo Integral de la Familia del Estado de Campeche (DIF)	<b>106,868,985</b>
	Programa Estatal de Protección Integral de los Derechos de Niñas, Niños y Adolescentes	31,540,436
	Supervisión de Centros Asistenciales públicos y privados	1,262,119
	Brindar asistencia en el Centro Asistencial "María Palmira Lavalle" a niñas, niños y adolescentes carentes de cuidado parental	11,618,164
	Brindar reintegraciones a niños, niñas y adolescentes de los Centros Asistenciales	266,640
	Atención a reportes de vulneración de derechos de niñas, niños y adolescentes	5,558,209
	Brindar asesorías jurídicas a beneficio de niñas, niños y adolescentes y representaciones ante autoridades	2,395,388
	Aplicación de instrumentos psicométricos para la valoración psicológica de niñas, niños y adolescentes	2,733,505
	Otorgar atención psicosocial a niñas, niños y adolescentes focalizadas para el fortalecimiento de la salud mental	3,390,546
	Realizar con niñas, niños y adolescentes actividades culturales, deportivas, recreativas y ferias de salud que apoyen los objetivos preventivos y de difusión	1,596,691
	Atención de solicitudes de trabajo social (estudios socioeconómicos y reportes sociales) enviadas por las autoridades judiciales y ministeriales en beneficio de niñas, niños y adolescentes	1,512,058
	Impartir pláticas con temas preventivos a niñas, niños y adolescentes	382,679



**ANEXO 24**  
**PRESUPUESTO DE EGRESOS PARA EL AÑO 2018**  
**RECURSOS PARA LA ATENCIÓN DE NIÑAS, NIÑOS Y ADOLESCENTES**

DEPENDENCIAS Y ENTIDADES	PROGRAMA PRESUPUESTARIO	MONTO
	Realizar visitas a los Sistemas Municipales DIF para brindar asesorías y seguimiento a las acciones que realizan	208,787



**ANEXO 24**  
**PRESUPUESTO DE EGRESOS PARA EL AÑO 2018**  
**RECURSOS PARA LA ATENCIÓN DE NIÑAS, NIÑOS Y ADOLESCENTES**

DEPENDENCIAS Y ENTIDADES	PROGRAMA PRESUPUESTARIO	MONTO
	Profesionalización al personal operativo de los Sistemas Municipales DIF a través de capacitaciones	615,650
	<b>FAM Asistencia Social</b>	<b>74,940,589</b>
	Apoyos alimentarios entregados en servicio de alimentación a niñas, niños y adolescentes a través del Programa Desayunos Escolares (modalidad frío y caliente)	69,721,478
	Apoyos alimentarios entregados en servicio de alimentación a niñas, niños y adolescentes a través del Programa de Atención alimentaria a menores de 5 años en riesgo, no escolarizados	5,219,111
	<b>Programa de Atención e Integración a la Sociedad de las Personas con Discapacidad</b>	<b>387,960</b>
	Visitas a jardines de niños en edad preescolar	387,960
<b>28-29 Sistema de Atención a Niños, Niñas y Adolescentes Farmacodependientes del Estado de Campeche "Vida Nueva" (SANNAFARM)</b>		<b>26,295,677</b>
	<b>Programa de Prevención y Atención a las Adicciones</b>	<b>26,295,677</b>
	Realizar acciones de prevención de adicciones en población que labora y asiste a instituciones gubernamentales y no gubernamentales en atención a la Discapacidad en el Estado de Campeche	3,000
	Atención psicoterapéutica a familiares de usuarios con abuso y/o dependencia al alcohol y otras drogas	269,153
	Atención médica a pacientes con abuso o dependencia al alcohol y/o drogas en programa de internamiento	13,180,246
	Atención psicológica a pacientes con abuso y/o dependencia al uso del alcohol y/o drogas en el programa de internamiento	2,510,136
	Sesiones de grupo en programas de internamiento para el tratamiento de las adicciones	277,408
	Atención educativa a personas en tratamiento por consumo de sustancias psicoactivas	1,609,028
	Sesiones de perspectivas de género brindadas a personas en tratamiento por consumo de sustancias psicoactivas	3,352,738
	Proporcionar atención médica a pacientes con abuso o dependencia al alcohol y/o drogas en programa de semi-internamiento	814,966
	Atención psicológica a pacientes con abuso y/o dependencia al uso del alcohol y/o drogas en el programa de semiinternamiento	809,474
	Sesiones de grupo en programas de semiinternamiento para el tratamiento de las adicciones	270,343
	Atención médica a pacientes con abuso o dependencia al alcohol y/o drogas en programa ambulatorio de consulta externa	821,724
	Atención psicológica a pacientes con abuso y/o dependencia al uso del alcohol y/o drogas en el programa ambulatorio de consulta externa	272,926
	Sesiones de grupo en programas ambulatorio de consulta externa para el tratamiento de las adicciones	272,960
	Realizar sesiones para la salud en escuelas de nivel educativo primaria	331,612
	Realizar acciones de cultura preventiva con estilos de vida saludable en población estudiantil en nivel educativo primaria	334,673
	Realizar sesiones de prevención del consumo inicial de drogas legales e ilegales en escuelas de nivel educativo secundaria y bachillerato	579,021
	Realizar acciones de cultura preventiva con estilos de vida saludable en población estudiantil en nivel educativo secundaria y bachillerato	274,079





**ANEXO 24**  
**PRESUPUESTO DE EGRESOS PARA EL AÑO 2018**  
**RECURSOS PARA LA ATENCIÓN DE NIÑAS, NIÑOS Y ADOLESCENTES**

DEPENDENCIAS Y ENTIDADES	PROGRAMA PRESUPUESTARIO	MONTO
	Pláticas de prevención a personas con discapacidad que consumen sustancias psicoactivas que laboran y asisten a instituciones gubernamentales y no gubernamentales	312,190



**ANEXO 24**  
**PRESUPUESTO DE EGRESOS PARA EL AÑO 2018**  
**RECURSOS PARA LA ATENCIÓN DE NIÑAS, NIÑOS Y ADOLESCENTES**

DEPENDENCIAS Y ENTIDADES	PROGRAMA PRESUPUESTARIO	MONTO
28-34 Sistema de Televisión y Radio de Campeche (TRC)		<b>1,000</b>
	Producción y transmisión de programas de televisión con fines de orientación social, cultural y cívica	1,000
	Programa especial para niñas, niños y adolescentes	1,000

# INDICADORES DE GASTO



## PRESUPUESTO 2018 INDICADORES DE GASTO

**Nombre del Indicador:**

Proporción del Gasto Programable respecto al gasto total del Estado

**Objetivo del Indicador:**

Determinar la participación del gasto programable con respecto al total de egresos

**Variables que intervienen:**

TGP: Total del Gasto Programable      TE:  
Total de Egresos

**Unidad de Medida:**

Porcentaje

**Base de Comparación**

Presupuesto de Egresos de ejercicios anteriores

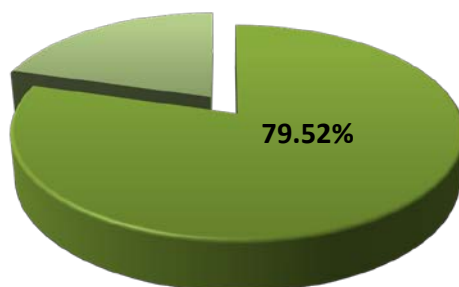
**Formula:**

$$\frac{TGP}{TE} \times 100$$

**Medios de Verificación:**

Presupuesto de Egresos o Cuenta Pública

	Miles de pesos	Indicador
TGP	15,578,314.0	<b>79.52%</b>
TE	19,590,992.0	





## PRESUPUESTO 2018 INDICADORES DE GASTO

**Nombre del Indicador:**

Proporción del Gasto Corriente respecto al gasto total del Estado

**Objetivo del Indicador:**

Determinar la participación del gasto corriente con respecto al total de egresos

**Variables que intervienen:**

TTGO= Total tipo de Gasto Corriente  
TE= Total de Egresos

**Unidad de Medida:**

Porcentaje

**Base de Comparación**

Presupuesto de Egresos de ejercicios anteriores

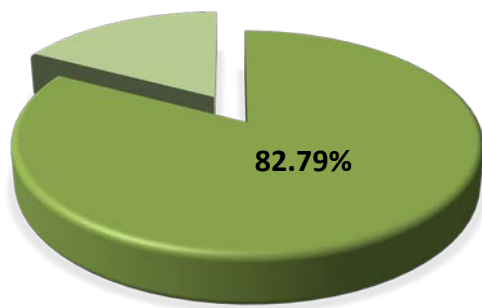
**Formula:**

$$\frac{TTGC}{TE} \times 100$$

**Medios de Verificación:**

Presupuesto de Egresos o  
Cuenta Pública

	Miles de pesos	Indicador
TGO	16,220,171.0	<b>82.79%</b>
TE	19,590,992.0	





## PRESUPUESTO 2018 INDICADORES DE GASTO

**Nombre del Indicador:**

Proporción del tipo de gasto de Capital respecto al gasto total del Estado

**Objetivo del Indicador:**

Resaltar la proporción del tipo de gasto de capital que se destina a la inversión para el Estado

**Variables que intervienen:**

TTGC= Total de Tipo de Gasto de Capital  
TE: Total de Egresos

**Unidad de Medida:**

Porcentaje

**Base de Comparación**

Presupuesto de Egresos de ejercicios anteriores

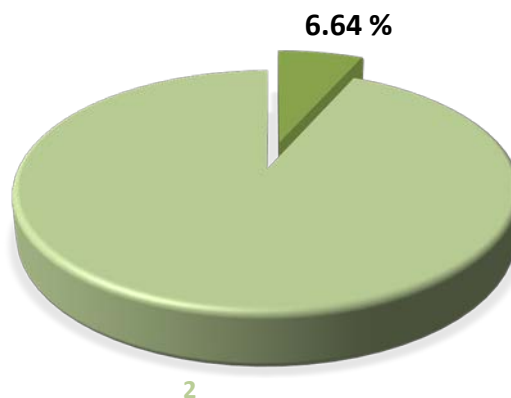
**Formula:**

$$\frac{TTGC}{TE} \times 100$$

**Medios de Verificación:**

Presupuesto de Egresos o Cuenta Pública

	Miles de pesos	Indicador
TTGC	1,300,718.0	<b>6.64%</b>
TE	19,590,992.0	





## PRESUPUESTO 2018 INDICADORES DE GASTO

### Nombre del Indicador:

Proporción de los Servicios Personales respecto al gasto total del Estado

### Objetivo del Indicador:

Determinar la participación de los servicios personales con respecto al total de egresos

### Variables que intervienen:

SP= Servicios Personales  
TE: Total de Egresos

### Unidad de Medida:

Porcentaje

### Base de Comparación

Presupuesto de Egresos de ejercicios anteriores

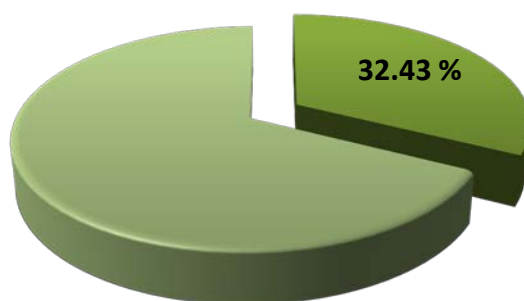
### Formula:

$$\frac{SP}{TE} \times 100$$

### Medios de Verificación:

Presupuesto de Egresos o Cuenta Pública

	Miles de pesos	Indicador
SP	6,353,316.0	32.43%
TE	19,590,992.0	





## PRESUPUESTO 2018 INDICADORES DE GASTO

### Nombre del Indicador:

Proporción de Órganos Autónomos respecto al gasto total del Estado

### Objetivo del Indicador:

Determinar la participación del gasto de los órganos autónomos con respecto al total de egresos

### Variables que intervienen:

OA= Órganos Autónomos  
TE: Total de Egresos

### Unidad de Medida:

Porcentaje

### Base de Comparación

Presupuesto de Egresos de ejercicios anteriores

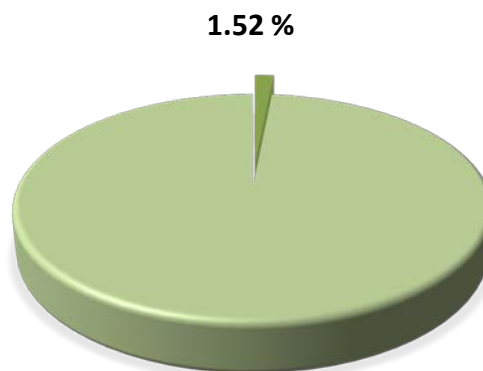
### Formula:

$$\frac{OA}{TE} \times 100$$

### Medios de Verificación:

Presupuesto de Egresos o Cuenta Pública

	Miles de pesos	Indicador
OA	298,110.0	1.52%
TE	19,590,992.0	







## PRESUPUESTO 2018 INDICADORES DE GASTO

### Nombre del Indicador:

Proporción del Poder Legislativo y el Judicial respecto al gasto total del Estado

### Objetivo del Indicador:

Determinar la participación del gasto de los poderes con respecto al total de egresos

### Variables que intervienen:

P= Poderes Legislativo y Judicial  
TE: Total de Egresos

### Unidad de Medida:

Porcentaje

### Base de Comparación

Presupuesto de Egresos de ejercicios anteriores

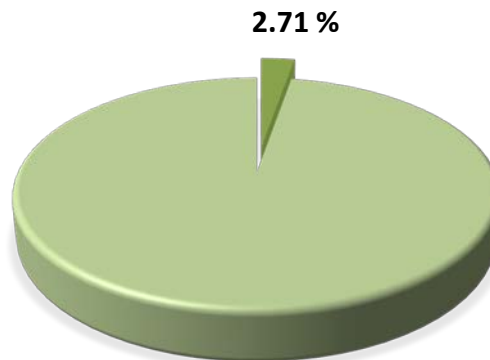
### Formula:

$$\frac{P}{TE} \times 100$$

### Medios de Verificación:

Presupuesto de Egresos o Cuenta Pública

	Miles de pesos	Indicador
P	531,674.0	2.71%
TE	19,590,992.0	





## PRESUPUESTO 2018 INDICADORES DE GASTO

**Nombre del Indicador:**

Proporción de Participaciones y Aportaciones a Municipios en el gasto no programable

**Objetivo del Indicador:**

Medir la proporción del gasto no programable que sera transferida a los Municipios

**Variables que intervienen:**

TPyA= Total de Aportaciones y Participaciones transferidas a los Mpios.  
GNP: Total del Gasto no Programable

**Unidad de Medida:**

Porcentaje

**Base de Comparación**

Presupuesto de Egresos de ejercicios anteriores

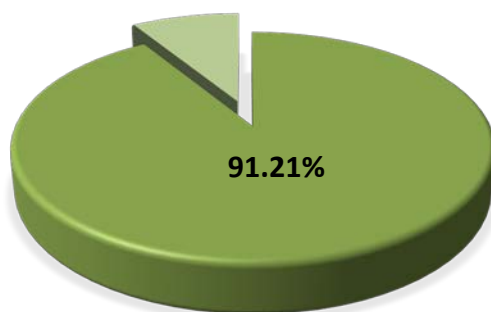
**Formula:**

$$\frac{\text{(Participaciones + Aportaciones)}}{\text{GNP}} \times 100$$

**Medios de Verificación:**

Presupuesto de Egresos o Cuenta Pública

	Miles de pesos	Indicador
TPyA	3,659,782.0	<b>91.21%</b>
GNP	4,012,678.0	





## PRESUPUESTO 2018 INDICADORES DE GASTO

### Nombre del Indicador:

Proporción del EJE 1 **Igualdad de Oportunidades** respecto al gasto total del Estado.

### Objetivo del Indicador:

Resaltar el peso que tiene sobre el presupuesto la oportunidad de tener una vida digna y la corrección de la desigualdad social.

### Variables que intervienen:

TE1= Total de recursos destinados al Eje 1  
TE: Total de Egresos

### Unidad de Medida:

Porcentaje

### Base de Comparación

Presupuesto de Egresos de ejercicios anteriores

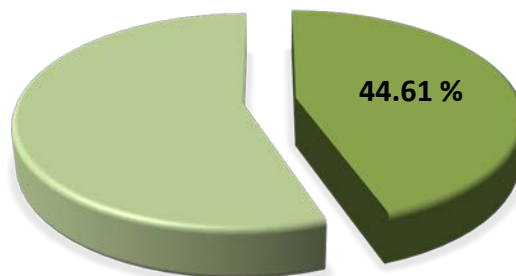
### Formula:

$$\frac{TE1}{TE} \times 100$$

### Medios de Verificación:

Presupuesto de Egresos o Cuenta Pública

	Miles de pesos	Indicador
TE3	8,739,551.0	<b>44.61%</b>
TE	19,590,992.0	





## PRESUPUESTO 2018 INDICADORES DE GASTO

**Nombre del Indicador:**

Proporción del EJE 2 **Fortaleza Económica** del gasto programable respecto al gasto total del Estado

**Objetivo del Indicador:**

Medir la proporción que representan el EJE 2 del Plan Estatal de Desarrollo en el gasto estatal.

**Variables que intervienen:**

TE2= Total de recursos destinados al Eje 2  
TE: Total de Egresos

**Unidad de Medida:**

Porcentaje

**Base de Comparación**

Presupuesto de Egresos de ejercicios anteriores

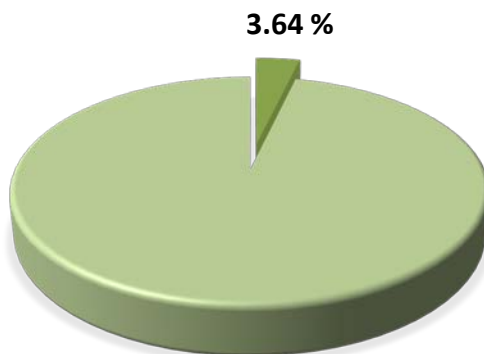
**Formula:**

$$\frac{TE2}{TE} \times 100$$

**Medios de Verificación:**

Presupuesto de Egresos o Cuenta Pública

	Miles de pesos	Indicador
TE3	713,449.0	<b>3.64%</b>
TE	19,590,992.0	





## PRESUPUESTO 2018 INDICADORES DE GASTO

**Nombre del Indicador:**

Proporción del **EJE 3 Aprovechamiento de la Riqueza** del gasto programable respecto al gasto total del Estado

**Objetivo del Indicador:**

Observar la importancia que tienen para el gasto público los recursos dirigidos al aprovechamiento de la riqueza

**Variables que intervienen:**

TE3= Total de recursos destinados al Eje 3  
TE: Total de Egresos

**Unidad de Medida:**

Porcentaje

**Base de Comparación**

Presupuesto de Egresos de ejercicios anteriores

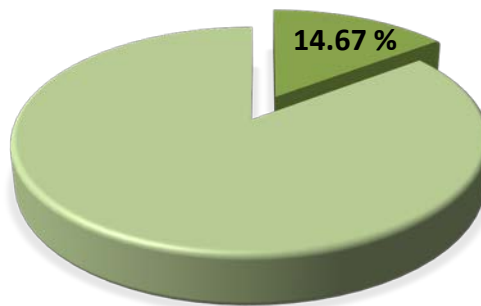
**Formula:**

$$\frac{TE3}{TE} \times 100$$

**Medios de Verificación:**

Presupuesto de Egresos o Cuenta Pública

	Miles de pesos	Indicador
TE3	2,873,690.0	<b>14.67%</b>
TE	19,590,992.0	





## PRESUPUESTO 2018 INDICADORES DE GASTO

### Nombre del Indicador:

Proporción del EJE 4 **Sociedad Fuerte y Protegida** respecto al gasto total del Estado.

### Objetivo del Indicador:

Determinar la participación del gasto para lograr un Campeche en paz con respecto al total del gasto estatal.

### Variables que intervienen:

TE4= Total de recursos destinados al Eje 4  
TE: Total de Egresos

### Unidad de Medida:

Porcentaje

### Base de Comparación

Presupuesto de Egresos de ejercicios anteriores

### Formula:

$$\frac{TE4}{TE} \times 100$$

### Medios de Verificación:

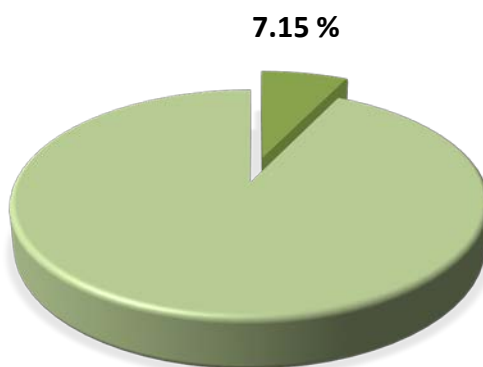
Presupuesto de Egresos o Cuenta Pública

Miles de pesos

Indicador

TE3	1,400,855.0
TE	19,590,992.0

**7.15%**





## PRESUPUESTO 2018 INDICADORES DE GASTO

**Nombre del Indicador:**

Proporción del EJE 5 **Gobierno Eficiente y Moderno** respecto al total del gasto del Estado.

**Objetivo del Indicador:**

Conocer la participación del gasto del Eje 5 del Plan Estatal de Desarrollo con respecto al total del gasto estatal.

**Variables que intervienen:**

TE5= Total de recursos destinados al Eje 5  
TE: Total de Egresos

**Unidad de Medida:**

Porcentaje

**Base de Comparación**

Presupuesto de Egresos de ejercicios anteriores

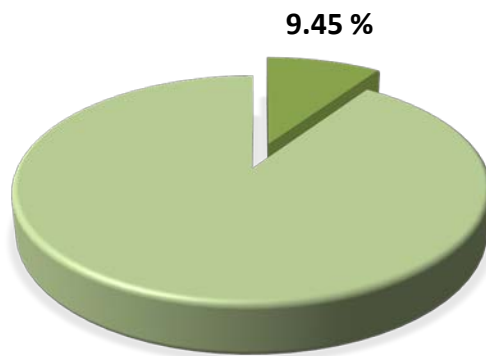
**Formula:**

$$\frac{TE5}{TE} \times 100$$

**Medios de Verificación:**

Presupuesto de Egresos o Cuenta Pública

	Miles de pesos	Indicador
TE5	1,850,768.0	<b>9.45%</b>
TE	19,590,992.0	



**b) El listado de programas así como sus indicadores estratégicos y de gestión aprobados**





## ANEXO 25

## PRESUPUESTO DE EGRESOS PARA EL AÑO 2018

## B) LISTADO DE PROGRAMAS ASÍ COMO SUS INDICADORES ESTRATÉGICOS Y DE GESTIÓN APROBADOS

NÚMERO CONSECUTIVO	NÚMERO DE PROGRAMA	PROGRAMAS PRESUPUESTARIOS
1	001	Coordinación de las Actividades del Ejecutivo Estatal
2	002	Gobernabilidad Democrática
3	003	Seguridad y Certeza Jurídica
4	004	Soluciones
5	005	Aprende
6	006	Programa Estatal de Protección Integral de los Derechos de Niñas, Niños y Adolescentes
7	007	Programa de Empleo Temporal (PET)
8	008	Programa 3x1 para Migrantes
9	009	Conservación del Patrimonio Documental del Estado
10	010	Crece
11	011	Programa del Emprendimiento y Desarrollo de las MIPYMES
12	012	Programa para el Fortalecimiento de la Capacidad Productiva del Estado
13	013	Programa de Innovación y Desarrollo Tecnológico
14	014	Programa de Apoyo al Empleo (PAE)
15	015	Planeación Estatal del Desarrollo
16	016	Programa de Competitividad
17	019	Programa Agrícola
18	021	Programa de Desarrollo Pecuario
19	022	Programa de Apoyo a la Construcción y Rehabilitación de Infraestructura Rural
20	023	Fondo de Aportaciones para el Fortalecimiento de las Entidades Federativas (FAFEF)
21	024	Aprovechamiento Sustentable de la Pesca
22	025	Programa de Productividad y Vinculación Laboral
23	026	Acuicultura
24	027	Programa de Justicia Laboral
25	028	Programa de Protección, Conservación y Vigilancia de la Biodiversidad
26	030	Programa de Impulso Forestal como Medida de Mitigación del Cambio Climático
27	031	Coordinación y Gestión Educativa de Educación Media Superior, Técnica y Superior en el Estado
28	032	Administración Eficiente
29	033	Programa de Infraestructura Indígena
30	034	Programa de Formación Inicial y Continua de Docentes
31	035	Fondo Nacional Emprendedor
32	036	Programa de Apoyos a Pequeños Productores
33	038	Programa de Atención a Familia y Comunidad
34	040	Fondo de Aportaciones para la Nómina Educativa y Gasto Operativo (FONE)
35	041	Programa de Educación Básica
36	042	Programa Nacional de Becas
37	050	FAETA Educación de Adultos
38	059	Convenios Culturales
39	060	Programa de Fomento Cultural y Cívico
40	061	Programa de Patrimonio Cultural
41	062	Programa de Apoyos a la Cultura
42	066	Seguro Popular
43	070	Servicios de Salud, Previsión y Atención Médica
44	074	Promoción Turística
45	075	Prevención del Delito y Combate a la Delincuencia
46	076	Reinserción a la Sociedad de la Población Interna y Liberada de los Centros Penitenciarios y Centro de Internamiento para Adolescentes del Estado
47	077	Fondo de Aportaciones para la Seguridad Pública (FASP)
48	078	Administración de los Recursos Humanos, Materiales y de Servicios
49	079	Procuración de Justicia
50	080	Apoyo, Asesoría Técnica y Jurídica al C. Gobernador Constitucional del Estado y a las Dependencias de la Administración Pública Estatal
51	081	Legislar
52	082	Fiscalizar
53	083	Impartir Justicia
54	084	Programa de Organización de Procesos Electorales
55	085	Protección de los Derechos Humanos del Estado de Campeche
56	086	Programa de Transparencia y acceso a la información Pública del Estado de Campeche

57	087	Programa de Educación Media Superior, Superior y de Posgrado
58	088	Fondo de Aportaciones Múltiples (FAM)
59	094	Programa sobre Resolución de Conflictos Suscitados entre los Usuarios de los Servicios Médicos y los Prestadores de dichos Servicios
60	095	Asistencia Privada
61	096	Desarrollo y Fortalecimiento de los Pueblos y Comunidades Indígenas
62	097	Programa para Coordinar la Política de Población
63	098	Fortalecimiento del Sistema de Vialidad
64	100	Fortalecimiento del Sistema de Seguridad Pública
65	103	Programa Estatal de Transporte
66	104	Educación Media Superior Tecnológica
67	105	Capacitación para y en el Trabajo
68	107	Educación Superior Tecnológica en el Estado de Campeche
69	109	FAETA Educación Tecnológica
70	110	Educación para adultos
71	113	Programa de Desarrollo Energético Sustentable
72	114	Programa Estatal de Becas
73	116	Programa de Ciencia, Tecnología e Innovación
74	117	Programa de Rehabilitación, Construcción y equipamiento de la Infraestructura Física Educativa
75	121	Programa de Atención Integral al Adulto Mayor
76	122	FAM Asistencia Social
77	123	Programa de Fortalecimiento a las Capacidades Institucionales
78	124	Programa de Atención e Integración a la Sociedad de las Personas con Discapacidad
79	126	Desarrollo del Deporte
80	127	127 Promoción del Deporte
81	128	Igualdad de Género
82	129	Atención Médica de Segundo Nivel
83	130	Programa de Salud Mental
84	132	Fondo de Aportaciones para los Servicios de Salud (FASSA)
85	135	Programa de Prevención y Atención a las Adicciones
86	136	Programa de Gestión Administrativa y Operación de Sistemas de Agua Potable
87	142	Desarrollo Integral de Suelo y Vivienda
88	143	Programa de Desarrollo Regional Turístico Sustentable y Pueblos Mágicos
89	144	Programa para el Desarrollo Municipal
90	145	Programa para el Fortalecimiento, la Organización y el Desarrollo Social
91	146	Producción y Transmisión de Programas de televisión con fines de orientación Social, Cultural y Cívica
92	147	Desarrollo y Gestión de los Sistemas de información Estatal y Catastral
93	148	Acceso a la Justicia
94	149	Programa Estatal de Inclusión Financiera BANCAMPECHE
95	150	Programa de Fondo de Fomento Agropecuario del Estado de Campeche
96	152	Programa de Impulso a la Juventud
97	155	Fortalecimiento a la Prevención de Desastres Naturales y Protección Civil
98	156	Fondo de Aportaciones para la Infraestructura Social Estatal (FISE)
99	160	Programa de Infraestructura para el Desarrollo Socioeconómico y Acciones de Fortalecimiento Financiero
100	166	Recaudación Hacendaria
101	167	Control del Gasto
102	168	Finanzas Públicas
103	173	Fiscalización de los recursos públicos ejercidos conforme a la normatividad y legislación aplicable
104	174	Participación Ciudadana
105	175	Innovación gubernamental, Tecnologías de la información, capacitación y desarrollo administrativo
106	176	Evaluación de la Gestión Pública
107	177	Responsabilidades Administrativas
108	182	Agua Potable, Drenaje y Tratamiento
109	186	Jubilados y pensionados del Estado de Campeche
110	187	Impartición de Justicia Administrativa en el Estado de Campeche
111	188	Programa Combate a la Corrupción
112	191	Programa Nacional de Prevención del Delito
113	199	Autoridad Jurisdiccional Local Especializada en Materia Electoral
114	203	Programa de Coinversión Social
115	230	Subsidio a los Municipios y Demarcaciones Territoriales del Distrito Federal y, en su caso, a las Entidades Federativas que ejerzan de manera directa o coordinada la Función de Seguridad Pública (FORTASEG)
116	231	Fondo para Entidades Federativas y Municipios Productores de Hidrocarburos



**B) LISTADO DE PROGRAMAS ASÍ COMO SUS INDICADORES ESTRATÉGICOS Y DE GESTIÓN  
PRESUPUESTO DE EGRESOS 2018  
PRESUPUESTO BASADO EN RESULTADOS  
MATRIZ DE INDICADORES PARA RESULTADOS (MIR)**

**PROGRAMA PRESUPUESTARIO** 001 Coordinación de las Actividades del Ejecutivo Estatal

**DEPENDENCIA/ENTIDAD** 01 Oficina del Gobernador

**EJE ESTRATÉGICO** 2 Fortaleza Económica  
5 Gobierno Eficiente y Moderno

MATRIZ DE INDICADORES						ATRIBUTOS DEL INDICADOR		
NIVEL	RESUMEN NARRATIVO	INDICADOR	FORMULA	META	UNIDAD DE MEDIDA	TIPO DE INDICADOR	DIMENSION	FRECUENCIA
<b>FIN</b>	Contribuir a un gobierno eficiente y moderno	Porcentaje de actividades realizadas para el cumplimiento de los objetivos del C. Gobernador	$(\text{Total de actividades realizadas} / \text{Total de actividades requeridas}) \times 100$	100	Por ciento	Estratégico	Eficacia	Anual
<b>PROPOSITO</b>	El ejecutivo estatal cumple con los objetivos establecidos en el Plan Estatal de Desarrollo	Porcentaje de apoyo técnico y asesorías brindadas al C. Gobernador	$(\text{Total de apoyo técnico y asesoría brindada al C. Gobernador} / \text{Total de apoyo técnico y asesoría solicitadas}) \times 100$	100	Por ciento	Estratégico	Eficacia	Anual
<b>PROYECTO/COMPONENTE</b>	Actividades del C. Gobernador asistidas	Porcentaje de actividades asistidas	$(\text{Número de actividades asistidas} / \text{Número de actividades programadas}) \times 100$	100	Por ciento	Gestión	Eficacia	Anual
	Cartera de Programas y Proyectos de Inversión de Alta Rentabilidad Social (CEPPIARS) puesta en marcha	Porcentaje de programas y proyectos de inversión registrados en la CEPPIARS	$(\text{Número de programas y proyectos de inversión registrados en la CEPPIARS} / \text{Número de programas y proyectos de inversión recibidos}) \times 100$	100	Por ciento	Gestión	Eficacia	Semestral
	Ciudadanía atendida	Porcentaje de solicitudes con respuesta positiva	$(\text{Número de solicitudes con respuesta positiva} / \text{Número de solicitudes recibidas}) \times 100$	100	Por ciento	Gestión	Eficacia	Anual
	Elaboración de estudios y asesorías	Porcentaje de estudios brindados al C. Gobernador	$(\text{Total de estudios presentados} / \text{Total de estudios programados}) \times 100$	100	Por ciento	Gestión	Eficacia	Trimestral



**B) LISTADO DE PROGRAMAS ASÍ COMO SUS INDICADORES ESTRATÉGICOS Y DE GESTIÓN  
PRESUPUESTO DE EGRESOS 2018  
PRESUPUESTO BASADO EN RESULTADOS  
MATRIZ DE INDICADORES PARA RESULTADOS (MIR)**

<b>PROGRAMA PRESUPUESTARIO</b>	002 Gobernabilidad Democrática
<b>DEPENDENCIA/ENTIDAD</b>	02 Secretaría General de Gobierno
<b>EJE ESTRATÉGICO</b>	1 Igualdad de Oportunidades
	2 Fortaleza Económica
	5 Gobierno Eficiente y Moderno

MATRIZ DE INDICADORES						ATRIBUTOS DEL INDICADOR		
NIVEL	RESUMEN NARRATIVO	INDICADOR	FORMULA	META	UNIDAD DE MEDIDA	TIPO DE INDICADOR	DIMENSION	FRECUENCIA
<b>FIN</b>	Contribuir al fortalecimiento de las políticas públicas	Porcentaje de asuntos atendidos en beneficio de la población	(Número de asuntos atendidos / Número de asuntos por atender) x100	100	Por ciento	Estratégico	Eficacia	Anual
<b>PROPOSITO</b>	Gobierno cercano a la ciudadanía que facilite el diálogo y la concertación para la atención de asuntos de interés de la sociedad constituido	Porcentaje de actividades realizadas por los facilitadores del diálogo y la concertación	(Número de actividades realizadas / Número de actividades programadas) x100	100	Por ciento	Estratégico	Eficacia	Anual
<b>PROYECTO/COMPONENTE</b>	Actividades de Apoyo Administrativo	Porcentaje de presupuesto ejercido de las actividades de apoyo administrativo de este programa presupuestario	(Total de presupuesto ejercido de las actividades de apoyo administrativo / Total de presupuesto ejercido del programa) x100	1.24	Por ciento	Gestión	Economía	Trimestral
	Asesoría jurídica proporcionada a las unidades responsables, a los órganos administrativos desconcentrados y al sector coordinado por la Secretaría de Gobierno	Porcentaje de asesorías atendidas a la Secretaría de Gobierno	(Número de asesorías atendidas a la Secretaría de Gobierno / Número de asesorías solicitadas a la Secretaría de Gobierno) x100	100	Por ciento	Gestión	Eficacia	Trimestral
	Conducción de la política interna aplicada	Porcentaje de acuerdos políticos alcanzados	(Número de acuerdos políticos alcanzados / Número de acuerdos políticos propuestos) x100	100	Por ciento	Gestión	Eficacia	Trimestral
	Coordinación para la actualización del marco jurídico	Porcentaje de asuntos legislativos analizados y publicados	(Total de asuntos legislativos analizados y publicados / Total de asuntos legislativos turnados para su análisis y publicación) x100	100	Por ciento	Gestión	Eficacia	Trimestral
	Demandas de la población atendidas	Porcentaje de demandas de la población atendidas	(Número de demandas de la población atendidas / Número de demandas de la población recibidas) x100	100	Por ciento	Gestión	Eficacia	Trimestral



**B) LISTADO DE PROGRAMAS ASÍ COMO SUS INDICADORES ESTRATÉGICOS Y DE GESTIÓN  
PRESUPUESTO DE EGRESOS 2018  
PRESUPUESTO BASADO EN RESULTADOS  
MATRIZ DE INDICADORES PARA RESULTADOS (MIR)**

<b>PROGRAMA PRESUPUESTARIO</b>	002 Gobernabilidad Democrática
<b>DEPENDENCIA/ENTIDAD</b>	02 Secretaría General de Gobierno
<b>EJE ESTRATÉGICO</b>	1 Igualdad de Oportunidades
	2 Fortaleza Económica
	5 Gobierno Eficiente y Moderno

MATRIZ DE INDICADORES						ATRIBUTOS DEL INDICADOR		
NIVEL	RESUMEN NARRATIVO	INDICADOR	FORMULA	META	UNIDAD DE MEDIDA	TIPO DE INDICADOR	DIMENSION	FRECUENCIA
PROYECTO/COMPONENTE	Mecanismos de resolución de conflictos políticos-sociales, agrarios, religiosos y de cualquier otra índole implementados	Índice de Paz Social	$IPS = \sum MT, RTT, GDC, SC, REG$	1	Índice	Gestión	Eficacia	Anual



**B) LISTADO DE PROGRAMAS ASÍ COMO SUS INDICADORES ESTRATÉGICOS Y DE GESTIÓN  
PRESUPUESTO DE EGRESOS 2018  
PRESUPUESTO BASADO EN RESULTADOS  
MATRIZ DE INDICADORES PARA RESULTADOS (MIR)**

<b>PROGRAMA PRESUPUESTARIO</b>	003 Seguridad y Certeza Jurídica
<b>DEPENDENCIA/ENTIDAD</b>	02 Secretaría General de Gobierno
<b>EJE ESTRATÉGICO</b>	2 Fortaleza Económica 5 Gobierno Eficiente y Moderno

MATRIZ DE INDICADORES						ATRIBUTOS DEL INDICADOR		
NIVEL	RESUMEN NARRATIVO	INDICADOR	FORMULA	META	UNIDAD DE MEDIDA	TIPO DE INDICADOR	DIMENSION	FRECUENCIA
<b>FIN</b>	Contribuir a una administración pública moderna, eficaz y de calidad	Porcentaje de actos legalizados y jurídicos realizados	(Número de actos legalizados y jurídicos realizados / Número de actos legalizados y jurídicos solicitados) x100	100	Por ciento	Estratégico	Eficacia	Anual
<b>PROPOSITO</b>	Estado de derecho garantizado para generar condiciones de seguridad jurídica a la ciudadanía	Porcentaje de actos jurídicos	(Número de actos jurídicos realizados / Número de actos jurídicos solicitados) x100	100	Por ciento	Estratégico	Eficacia	Anual
<b>PROYECTO/COMPONENTE</b>	Actividades de Apoyo Administrativo	Porcentaje de presupuesto ejercido de las actividades de apoyo administrativo de este programa presupuestario	(Total de presupuesto ejercido de las actividades de apoyo administrativo / Total de presupuesto ejercido del programa) x100	18.61	Por ciento	Gestión	Economía	Trimestral
	Certificación, legalización de documentos y control notarial realizados	Porcentaje de actos de certificación, legalización y control notarial realizados	(Número de actos de certificación, legalización y control notarial realizados / Número de actos de certificación, legalización y control notarial solicitados) x100	100	Por ciento	Gestión	Eficacia	Trimestral
	Difusión de las normas de carácter oficial integrado por los tres poderes	Porcentaje de disposiciones de carácter oficial publicados	(Número de disposiciones de carácter oficial publicados / Número de disposiciones de carácter oficial turnados para su publicación) x100	100	Por ciento	Gestión	Eficacia	Trimestral
	Registro del Estado Civil modernizado	Porcentaje de actos registrales del estado civil	(Número de actos registrales del estado civil realizados / Número de actos registrales del estado civil solicitados) x100	100	Por ciento	Gestión	Eficacia	Trimestral
	Registros inmobiliarios y de comercio modernizados	Porcentaje de actos registrales inmobiliarios y del comercio realizados	(Número de actos registrales inmobiliarios y del comercio realizados / Número de actos registrales inmobiliarios y del comercio solicitados) x100	100	Por ciento	Gestión	Eficacia	Trimestral

**B) LISTADO DE PROGRAMAS ASÍ COMO SUS INDICADORES ESTRATÉGICOS Y DE GESTIÓN  
PRESUPUESTO DE EGRESOS 2018  
PRESUPUESTO BASADO EN RESULTADOS  
MATRIZ DE INDICADORES PARA RESULTADOS (MIR)**

**PROGRAMA PRESUPUESTARIO** 004 Soluciones

**DEPENDENCIA/ENTIDAD** 10 Secretaría de Desarrollo Social y Humano

**EJE ESTRATÉGICO** 1 Igualdad de Oportunidades

MATRIZ DE INDICADORES						ATRIBUTOS DEL INDICADOR		
NIVEL	RESUMEN NARRATIVO	INDICADOR	FORMULA	META	UNIDAD DE MEDIDA	TIPO DE INDICADOR	DIMENSION	FRECUENCIA
<b>FIN</b>	Contribuir a la disminución de la marginación y mejorar la calidad de vida	Porcentaje de la población vulnerable por carencias sociales	(Número de personas vulnerables por carencias sociales / Habitantes totales de la Entidad) x100	31.3	Por ciento	Estratégico	Eficacia	Bianual
<b>PROPOSITO</b>	Los habitantes de zonas con algún grado de marginación y/o rezago social participan en los programas	Porcentaje de beneficiarios atendidos en el programa	(Total de habitantes beneficiados / Total de habitantes de zonas con algún grado de marginación o rezago social) x100	90	Por ciento	Estratégico	Eficacia	Annual
<b>PROYECTO/COMPONENTE</b>	Actividades de apoyo administrativos otorgados a las unidades administrativas y órganos descentralizados	Porcentaje de apoyos administrativos otorgados	(Apoyos administrativos otorgados a las unidades administrativas y órganos descentralizados / Apoyos administrativos requeridos por las unidades administrativas y órganos descentralizados) x100	100	Por ciento	Gestión	Eficacia	Annual
	Actividades realizadas para el fortalecimiento de la inclusión, la ejecución de diagnósticos y sobre resultado llevar un beneficio (Bienestar Social, Cerca de ti)	Porcentaje de acciones realizadas respecto a las solicitadas	(Total de acciones realizadas / Total de acciones solicitadas) x100	100	Por ciento	Gestión	Eficacia	Annual
	Apoyos entregado para acciones y obras de beneficio social (Pemex donaciones y donativos)	Porcentaje de contratos de donación en efectivo y en especie	(Total de contratos de donación en efectivo y especie suscritos / Total de contratos de donación propuestos) x100	100	Por ciento	Gestión	Eficacia	Annual
	Áreas permanentes y eventuales creadas para la recreación y atención ciudadana (Familias Creciendo en Cohesión)	Porcentaje de acciones realizadas respecto a las solicitadas	(Total de acciones realizadas / Total de acciones solicitadas) x100	100	Por ciento	Gestión	Eficacia	Annual
	Entrega de apoyos en especie y/o económicos a grupos vulnerables (Colaboración social)	Porcentaje de proyectos realizados	(Número de proyectos realizados / Número de proyectos programados a realizar) x100	100	Por ciento	Gestión	Eficacia	Annual



**B) LISTADO DE PROGRAMAS ASÍ COMO SUS INDICADORES ESTRATÉGICOS Y DE GESTIÓN  
PRESUPUESTO DE EGRESOS 2018  
PRESUPUESTO BASADO EN RESULTADOS  
MATRIZ DE INDICADORES PARA RESULTADOS (MIR)**

**PROGRAMA PRESUPUESTARIO** 004 Soluciones

**DEPENDENCIA/ENTIDAD** 10 Secretaría de Desarrollo Social y Humano

**EJE ESTRATÉGICO** 1 Igualdad de Oportunidades

MATRIZ DE INDICADORES						ATRIBUTOS DEL INDICADOR		
NIVEL	RESUMEN NARRATIVO	INDICADOR	FORMULA	META	UNIDAD DE MEDIDA	TIPO DE INDICADOR	DIMENSION	FRECUENCIA
PROYECTO/COMPONENTE	Equipos para crecer integrados para la participación social de manera organizada (Crece tu comunidad)	Porcentaje de beneficiarios que participan en el programa	$(\text{Total de beneficiarios que participan} / \text{Total de beneficiarios programados}) \times 100$	100	Por ciento	Gestión	Eficacia	Anual
	Reconocimientos entregados a Empresas (Empresas socialmente responsables del Estado de Campeche)	Porcentaje de reconocimientos entregados en relación al número de empresas programadas del Estado de Campeche	$(\text{Número de reconocimientos entregados} / \text{Número de empresas programadas del Estado de Campeche}) \times 100$	100	Por ciento	Gestión	Eficacia	Anual



**B) LISTADO DE PROGRAMAS ASÍ COMO SUS INDICADORES ESTRATÉGICOS Y DE GESTIÓN  
PRESUPUESTO DE EGRESOS 2018  
PRESUPUESTO BASADO EN RESULTADOS  
MATRIZ DE INDICADORES PARA RESULTADOS (MIR)**

<b>PROGRAMA PRESUPUESTARIO</b>	005 Aprende
<b>DEPENDENCIA/ENTIDAD</b>	10 Secretaría de Desarrollo Social y Humano
<b>EJE ESTRATÉGICO</b>	1 Igualdad de Oportunidades

MATRIZ DE INDICADORES						ATRIBUTOS DEL INDICADOR		
NIVEL	RESUMEN NARRATIVO	INDICADOR	FORMULA	META	UNIDAD DE MEDIDA	TIPO DE INDICADOR	DIMENSION	FRECUENCIA
<b>FIN</b>	Contribuir a impulsar el Desarrollo Humano	Índice de desarrollo humano	IDH= IS1/3*IE1/3*II1/3	0.749	Índice	Estratégico	Eficacia	Bianual
<b>PROPOSITO</b>	Los estudiantes de diferentes niveles educativos, niños y jóvenes con alto desempeño deportivo y en educación especial, pasantes y egresados en vulnerabilidad económica cuentan con apoyos que les incentivan a permanecer, continuar y concluir sus actividades de formación, desarrollo personal y profesional	Porcentaje de población beneficiada con apoyos y becas que permanecen, continúan y concluyen	(Total de alumnos beneficiados que permanecen, continúan y concluyen / Total de población objetivo) x100	67	Por ciento	Estratégico	Eficacia	Anual
<b>PROYECTO/COMPONENTE</b>	Actividades de apoyo administrativos otorgados a las unidades administrativas y órganos descentralizados	Porcentaje de apoyos administrativos otorgados	(Apoyos administrativos otorgados a las unidades administrativas y órganos descentralizados / Apoyos administrativos requeridos por las unidades administrativas y órganos descentralizados) x100	100	Por ciento	Gestión	Eficacia	Anual
	Becas de servicio social, prácticas profesionales o residencia profesional de instituciones públicas entregadas (Servicio Social para Crecer)	Porcentaje de prestadores de servicio social, prácticas profesionales o residencia profesional de instituciones públicas de educación profesional técnica y superior beneficiados	( Personas cumpliendo servicio social, prácticas profesionales o residencia profesional, pasantes o egresados de instituciones públicas de educación profesional técnica y superior beneficiadas con beca / Personas cumpliendo servicio social, prácticas profesionales o residencia profesional, pasantes o egresados de instituciones públicas de educación profesional técnica y superior) x100	15	Por ciento	Gestión	Eficacia	Anual

**B) LISTADO DE PROGRAMAS ASÍ COMO SUS INDICADORES ESTRATÉGICOS Y DE GESTIÓN  
PRESUPUESTO DE EGRESOS 2018  
PRESUPUESTO BASADO EN RESULTADOS  
MATRIZ DE INDICADORES PARA RESULTADOS (MIR)**

<b>PROGRAMA PRESUPUESTARIO</b>	005 Aprende
<b>DEPENDENCIA/ENTIDAD</b>	10 Secretaría de Desarrollo Social y Humano
<b>EJE ESTRATÉGICO</b>	1 Igualdad de Oportunidades

MATRIZ DE INDICADORES						ATRIBUTOS DEL INDICADOR		
NIVEL	RESUMEN NARRATIVO	INDICADOR	FORMULA	META	UNIDAD DE MEDIDA	TIPO DE INDICADOR	DIMENSION	FRECUENCIA
PROYECTO/COMPONENTE	Becas de Transporte entregadas a Estudiantes de Educación Media Superior y Superior de Planteles Públicos que se encuentran en vulnerabilidad económica (Escuela Cerca de Ti)	Porcentaje de estudiantes de Planteles Públicos del Estado de Campeche de Educación Media Superior y Superior beneficiados con la Beca de Transporte	(Estudiantes matriculados de Planteles Públicos del Estado de Campeche de Educación Media Superior y Superior beneficiados con beca de Transporte / Total de estudiantes de Planteles Públicos de Educación Media Superior y Superior activos y matriculados en el Estado de Campeche) x100	1.6	Por ciento	Gestión	Eficacia	Anual
	Equipos de TIC (Tecnología de Información y Comunicación) entregados (Comput@blet)	Porcentaje de cobertura de población que recibieron un equipo TIC en el Estado	(Población objetivo beneficiada con un equipo de TIC / Población total establecida en el componente del programa CompuT@blet) x100	2.45	Por ciento	Gestión	Eficacia	Anual
	Materiales educativos entregados a estudiantes de educación primaria, en los planteles educativos públicos generales, indígenas, de cursos comunitarios del CONAFE, Centro Deportivo de Alto Rendimiento (CEDAR) y de educación especial (CAM). (Crecimiento Educativo)	Porcentaje de alumnos de planteles educativos públicos de nivel primaria generales, indígenas, Cursos comunitarios del CONAFE, CAM'S y CEDAR beneficiados	(Total de alumnos inscritos de planteles educativos públicos de nivel primaria generales, indígenas, Cursos comunitarios del CONAFE, CAM'S y CEDAR beneficiados / Total de alumnos inscritos de planteles educativos públicos de nivel primaria generales, indígenas, Cursos comunitarios del CONAFE, CAM'S y CEDAR) x100	100	Por ciento	Gestión	Eficacia	Anual

**B) LISTADO DE PROGRAMAS ASÍ COMO SUS INDICADORES ESTRATÉGICOS Y DE GESTIÓN  
PRESUPUESTO DE EGRESOS 2018  
PRESUPUESTO BASADO EN RESULTADOS  
MATRIZ DE INDICADORES PARA RESULTADOS (MIR)**

<b>PROGRAMA PRESUPUESTARIO</b>	006 Programa Estatal de Protección Integral de los Derechos de Niñas, Niños y Adolescentes
<b>DEPENDENCIA/ENTIDAD</b>	02-28 Secretaría Ejecutiva del Sistema Estatal de Protección Integral de los Derechos de Niñas, Niños y Adolescentes 28-21 Sistema para el Desarrollo Integral de la Familia del Estado de Campeche (DIF)
<b>EJE ESTRATÉGICO</b>	1 Igualdad de Oportunidades

MATRIZ DE INDICADORES						ATRIBUTOS DEL INDICADOR		
NIVEL	RESUMEN NARRATIVO	INDICADOR	FORMULA	META	UNIDAD DE MEDIDA	TIPO DE INDICADOR	DIMENSION	FRECUENCIA
<b>FIN</b>	Contribuir al respeto del interés superior de niñas, niños y adolescentes.	Políticas Públicas establecidas que garanticen la protección, defensa y restitución integral de los derechos de niñas, niños y adolescentes	Número de políticas públicas establecidas que garanticen la protección, defensa y restitución integral de los derechos de niñas, niños y adolescentes	2	Acción	Estratégico	Eficacia	Anual
<b>PROPOSITO</b>	Niñas, niños y adolescentes como eje de las políticas públicas estatales para garantizar el pleno goce, ejercicio, respeto, protección y promoción de sus derechos.	Porcentaje de niñas, niños y adolescentes que se desarrollan en un ambiente familiar y social pleno	(Número de niñas, niños y adolescentes con derechos restituidos en un ambiente de bienestar familiar y social / Número de niñas, niños y adolescentes con derechos vulnerados) x100	100	Por ciento	Estratégico	Eficacia	Anual
<b>PROYECTO/COMPONENTE</b>	Actividades de prevención de riesgo psicosociales que promuevan estilos de vida saludables con niñas, niños y adolescentes ejecutadas	Niñas, niños y adolescentes beneficiados	Número de niñas, niños y adolescentes beneficiados	20000	Niñas, Niños y Adolescentes	Gestión	Eficacia	Trimestral
	Coordinar acciones que garanticen la protección, prevención y restitución integral de los derechos de Niñas, Niños y Adolescentes	Porcentaje de acciones coordinadas que garanticen la protección, prevención y restitución integral de los derechos de niñas, niños y adolescentes	(Número de acciones coordinadas que garanticen la protección, prevención y restitución integral de los derechos de niñas, niños y adolescentes / Número de acciones programadas para garantizar la protección, prevención y restitución integral de los derechos de niñas, niños y adolescentes) x100	100	Por ciento	Gestión	Eficacia	Trimestral
	Servicios de Asistencia Social a niñas, niños y adolescentes carentes de cuidados parentales proporcionados	Porcentaje de niñas, niños y adolescentes que fueron atendidos en los Centros Asistenciales	(Número de niñas, niños y adolescentes atendidos con los servicios de los Centros Asistenciales / Número de niñas, niños y adolescentes a quienes se les solicito acceso a los Centros Asistenciales) x100	100	Por ciento	Gestión	Eficacia	Trimestral



**B) LISTADO DE PROGRAMAS ASÍ COMO SUS INDICADORES ESTRATÉGICOS Y DE GESTIÓN  
PRESUPUESTO DE EGRESOS 2018  
PRESUPUESTO BASADO EN RESULTADOS  
MATRIZ DE INDICADORES PARA RESULTADOS (MIR)**

<b>PROGRAMA PRESUPUESTARIO</b>	006 Programa Estatal de Protección Integral de los Derechos de Niñas, Niños y Adolescentes
<b>DEPENDENCIA/ENTIDAD</b>	02-28 Secretaría Ejecutiva del Sistema Estatal de Protección Integral de los Derechos de Niñas, Niños y Adolescentes 28-21 Sistema para el Desarrollo Integral de la Familia del Estado de Campeche (DIF)
<b>EJE ESTRATÉGICO</b>	1 Igualdad de Oportunidades

MATRIZ DE INDICADORES						ATRIBUTOS DEL INDICADOR		
NIVEL	RESUMEN NARRATIVO	INDICADOR	FORMULA	META	UNIDAD DE MEDIDA	TIPO DE INDICADOR	DIMENSION	FRECUENCIA
PROYECTO/COMPONENTE	Servicios de atención, seguimiento y representación jurídica otorgados	Porcentaje de personas atendidas para la restitución de los derechos de Niñas, Niños y Adolescentes	(Número de personas atendidas para la restitución de los derechos de niñas, niños y adolescentes / Número de personas reportadas con derechos vulnerados) x100	100	Por ciento	Gestión	Eficacia	Trimestral
	Servicios de detección e intervención oportuna en la atención de los problemas psicosociales proporcionados	Porcentaje de niñas, niños y adolescentes detectados y atendidos oportunamente con problemas psicosociales	(Niñas, niños y adolescentes atendidos / Niñas, niños y adolescentes que solicitan el servicio) x100	100	Por ciento	Gestión	Eficacia	Trimestral



**B) LISTADO DE PROGRAMAS ASÍ COMO SUS INDICADORES ESTRATÉGICOS Y DE GESTIÓN  
PRESUPUESTO DE EGRESOS 2018  
PRESUPUESTO BASADO EN RESULTADOS  
MATRIZ DE INDICADORES PARA RESULTADOS (MIR)**

<b>PROGRAMA PRESUPUESTARIO</b>	007 Programa de Empleo Temporal (PET)
<b>DEPENDENCIA/ENTIDAD</b>	10 Secretaría de Desarrollo Social y Humano
<b>EJE ESTRATÉGICO</b>	1 Igualdad de Oportunidades

MATRIZ DE INDICADORES						ATRIBUTOS DEL INDICADOR		
NIVEL	RESUMEN NARRATIVO	INDICADOR	FORMULA	META	UNIDAD DE MEDIDA	TIPO DE INDICADOR	DIMENSION	FRECUENCIA
<b>FIN</b>	Contribuir a la generación de capital social y fortalecimiento de las capacidades.	Porcentaje de población vulnerable por ingreso	$(\text{Población vulnerable por ingreso} / \text{Población Total del Estado de Campeche}) \times 100$	4.9	Por ciento	Estratégico	Eficacia	Bianual
<b>PROPOSITO</b>	Mujeres y hombres de 16 años de edad en adelante que ven afectado su patrimonio o enfrentan una disminución temporal en su ingreso por baja demanda de mano de obra o por los efectos de situaciones sociales y económicas adversas son atendidos por el programa de empleo temporal	Porcentaje de la población atendida por el programa	$(\text{Población atendida por el programa} / \text{Total de personas desocupadas del Estado de Campeche}) \times 100$	1.95	Por ciento	Estratégico	Eficacia	Anual
<b>PROYECTO/COMPONENTE</b>	Apoyos económicos entregados a mujeres y hombres de 16 años de edad en adelante que ven afectado su patrimonio o enfrentan una disminución temporal en su ingreso a causa de situaciones económicas y sociales adversas	Porcentaje de personas beneficiadas en relación a las programadas	$(\text{Número de personas beneficiadas} / \text{Número de personas programadas a beneficiar}) \times 100$	100	Por ciento	Gestión	Eficacia	Anual



**B) LISTADO DE PROGRAMAS ASÍ COMO SUS INDICADORES ESTRATÉGICOS Y DE GESTIÓN  
PRESUPUESTO DE EGRESOS 2018  
PRESUPUESTO BASADO EN RESULTADOS  
MATRIZ DE INDICADORES PARA RESULTADOS (MIR)**

<b>PROGRAMA PRESUPUESTARIO</b>	008 Programa 3x1 para Migrantes
<b>DEPENDENCIA/ENTIDAD</b>	10 Secretaría de Desarrollo Social y Humano
<b>EJE ESTRATÉGICO</b>	1 Igualdad de Oportunidades

MATRIZ DE INDICADORES						ATRIBUTOS DEL INDICADOR		
NIVEL	RESUMEN NARRATIVO	INDICADOR	FORMULA	META	UNIDAD DE MEDIDA	TIPO DE INDICADOR	DIMENSION	FRECUENCIA
<b>FIN</b>	Contribuir a fortalecer la participación social en el impulso al desarrollo comunitario a través de la coordinación de los tres órdenes de gobierno y organización de mexicanos en el extranjero	Número de clubes de migrantes con solicitud y toma de nota vigente	Número de clubes de migrantes con solicitud y toma de nota vigente	15	Organización	Estratégico	Eficacia	Anual
<b>PROPOSITO</b>	Las localidades seleccionadas por los migrantes cuentan con proyectos de inversión coordinados y cofinanciados por las organizaciones de migrantes y los tres órdenes de gobierno	Porcentaje de localidades atendidas con proyectos cofinanciados	(Localidades apoyadas con proyectos cofinanciados / Localidades con solicitud de proyectos) x100	100	Por ciento	Estratégico	Eficacia	Anual
<b>PROYECTO/COMPONENTE</b>	Proyectos de Infraestructura social, servicios comunitarios y productivos, cofinanciados por los migrantes y los tres órdenes de gobierno	Porcentaje de proyectos cofinanciados realizados	(Número de proyectos cofinanciados realizados / Número de proyectos solicitados) x100	100	Por ciento	Gestión	Eficacia	Anual

**B) LISTADO DE PROGRAMAS ASÍ COMO SUS INDICADORES ESTRATÉGICOS Y DE GESTIÓN  
PRESUPUESTO DE EGRESOS 2018  
PRESUPUESTO BASADO EN RESULTADOS  
MATRIZ DE INDICADORES PARA RESULTADOS (MIR)**

**PROGRAMA PRESUPUESTARIO** 009 Conservación del Patrimonio Documental del Estado

**DEPENDENCIA/ENTIDAD** 02-27 Archivo General del Estado de Campeche

**EJE ESTRATÉGICO** 3 Aprovechamiento de la Riqueza

MATRIZ DE INDICADORES						ATRIBUTOS DEL INDICADOR		
NIVEL	RESUMEN NARRATIVO	INDICADOR	FORMULA	META	UNIDAD DE MEDIDA	TIPO DE INDICADOR	DIMENSION	FRECUENCIA
<b>FIN</b>	Contribuir a la conservación del patrimonio cultural e histórico del Estado	Porcentaje de documentos conservados y divulgados del Patrimonio Documental del Estado	(Número de documentos conservados y divulgados en el Archivo Histórico / Número total de documentos conservados en el Archivo Histórico) x100	3	Por ciento	Estratégico	Eficacia	Anual
<b>PROPOSITO</b>	Documentos estabilizados de los Fondos Documentales conservados en el Archivo Histórico del Estado.	Porcentaje de documentos estabilizados y conservados del Patrimonio Documental del Estado	(Número de documentos estabilizados de los Fondos Documentales / Número total de documentos conservados en el Archivo Histórico del Estado) x100	0.99	Por ciento	Estratégico	Eficacia	Anual
<b>PROYECTO/COMPONENTE</b>	Documentos del Archivo Histórico difundidos	Porcentaje de documentos difundidos	(Número de documentos difundidos / Número total de documentos solicitados) x100	100	Por ciento	Gestión	Eficacia	Trimestral
	Fondos documentales recopilados, organizados y conservados	Porcentaje de expedientes clasificados	(Número de expedientes documentales trabajados / Número total de expedientes a recopilar, organizar y conservar) x100	100	Por ciento	Gestión	Eficacia	Trimestral

**B) LISTADO DE PROGRAMAS ASÍ COMO SUS INDICADORES ESTRATÉGICOS Y DE GESTIÓN  
PRESUPUESTO DE EGRESOS 2018  
PRESUPUESTO BASADO EN RESULTADOS  
MATRIZ DE INDICADORES PARA RESULTADOS (MIR)**

**PROGRAMA PRESUPUESTARIO** 010 Crece

**DEPENDENCIA/ENTIDAD** 10 Secretaría de Desarrollo Social y Humano

**EJE ESTRATÉGICO** 1 Igualdad de Oportunidades

MATRIZ DE INDICADORES						ATRIBUTOS DEL INDICADOR		
NIVEL	RESUMEN NARRATIVO	INDICADOR	FORMULA	META	UNIDAD DE MEDIDA	TIPO DE INDICADOR	DIMENSION	FRECUENCIA
<b>FIN</b>	Contribuir al combate de la pobreza y proporcionar asistencia a grupos vulnerables	Porcentaje de población en situación de pobreza	(Número de personas en situación de pobreza / Habitantes totales de la Entidad) x100	43.8	Por ciento	Estratégico	Eficacia	Bianual
<b>PROPOSITO</b>	La población vulnerable y/o indígena en situación de pobreza en el Estado de Campeche es atendida con acciones productivas, de vivienda y de albergues; para satisfacer sus necesidades básicas	Porcentaje de población en situación de pobreza del Estado de Campeche apoyada con acciones productivas de vivienda y de albergues	[(Número de personas apoyadas con acciones productivas + Número de personas apoyadas con acciones de vivienda + Número de personas apoyadas con acciones en los albergues) / Número de población en situación de pobreza del Estado de Campeche] x100	1.2	Por ciento	Estratégico	Eficacia	Anual
<b>PROYECTO/COMPONENTE</b>	Actividades de apoyo administrativos otorgados a las unidades administrativas y órganos descentralizados	Porcentaje de apoyos administrativos otorgados	(Apoyos administrativos otorgados a las unidades administrativas y órganos descentralizados / Apoyos administrativos requeridos por las unidades administrativas y órganos descentralizados) x100	100	Por ciento	Gestión	Eficacia	Anual
	Apoyos consistentes en acciones de mantenimiento y mejoramiento otorgados a los Albergues (Fortalecimiento de Albergues)	Porcentaje de apoyos otorgados en acciones de mantenimiento y mejoramiento	(Número de apoyos otorgados en acciones de mantenimiento y mejoramiento / Número de apoyos solicitados en acciones de mantenimiento y mejoramiento) x100	100	Por ciento	Gestión	Eficacia	Anual
	Apoyos otorgados a través de Microcréditos y Actividades Productivas para generación de ingreso, con acompañamiento de Capacitación (Fomento al Ingreso)	Porcentaje de personas en situación de pobreza del Estado de Campeche apoyadas con acciones productivas de Fomento al Ingreso	(Número de personas en situación de pobreza apoyadas con acciones productivas de Fomento al Ingreso / Número de población en situación de pobreza del Estado de Campeche) x100	0.2	Por ciento	Gestión	Eficacia	Anual



**B) LISTADO DE PROGRAMAS ASÍ COMO SUS INDICADORES ESTRATÉGICOS Y DE GESTIÓN  
PRESUPUESTO DE EGRESOS 2018  
PRESUPUESTO BASADO EN RESULTADOS  
MATRIZ DE INDICADORES PARA RESULTADOS (MIR)**

<b>PROGRAMA PRESUPUESTARIO</b>	011 Programa del Emprendimiento y Desarrollo de las MIPYMES
<b>DEPENDENCIA/ENTIDAD</b>	12 Secretaría de Desarrollo Económico
	12-12 Instituto Campechano del Emprendedor (ICEM)
	12-14 Comisión de Mejora Regulatoria del Estado de Campeche
	12-15 Instituto para el Desarrollo de la Micro, Pequeña y Mediana Empresa
	28-20 Instituto Estatal para el Fomento de las Actividades Artesanales en Campeche (INEFAAC)
<b>EJE ESTRATÉGICO</b>	2 Fortaleza Económica

MATRIZ DE INDICADORES						ATRIBUTOS DEL INDICADOR		
NIVEL	RESUMEN NARRATIVO	INDICADOR	FORMULA	META	UNIDAD DE MEDIDA	TIPO DE INDICADOR	DIMENSION	FRECUENCIA
<b>FIN</b>	Contribuir al crecimiento y fortalecimiento económico del Estado mediante el fomento del emprendimiento y desarrollo de las empresas	Crecimiento porcentual de las Unidades Económicas registradas en Campeche	$((\text{Unidades Económicas registradas en el año } t / \text{Unidades Económicas registradas en el año } t-1) - 1) \times 100$	8.7	Por ciento	Estratégico	Eficacia	Quinquenal
<b>PROPOSITO</b>	La población del Estado cuenta con una mayor cultura emprendedora y el desarrollo de Micros, Pequeñas y Medianas Empresas	Crecimiento porcentual de las Unidades Económicas generadas en la SEDECO	$((\text{Unidades Económicas registradas en el año } t / \text{Unidades Económicas registradas en el año } t-1) - 1) \times 100$	3	Por ciento	Estratégico	Eficacia	Anual
<b>PROYECTO/COMPONENTE</b>	Actividades cuyo objetivo es disminuir la brecha de género así como fomentar la igualdad de oportunidades de las personas con discapacidad en el Estado	Porcentaje de acciones realizadas con enfoque transversal	$(\text{Número de acciones realizadas con enfoque transversal} / \text{Número de acciones programadas con enfoque transversal a realizar}) \times 100$	100	Por ciento	Gestión	Eficacia	Semestral
	Actividades de Apoyo Administrativo	Porcentaje de recurso ejercido en actividades de apoyo administrativo	$(\text{Total del recurso ejercido en actividades de apoyo administrativo} / \text{Total de recurso aprobado en el programa}) \times 100$	100	Por ciento	Gestión	Economía	Trimestral
	Artesanos beneficiados mediante la comercialización y fomento de la productividad, calidad y diseño del trabajo artesanal	Tasa de variación de artesanos beneficiados	$((\text{Número de artesanos beneficiados en el año} / \text{Número de artesanos beneficiados en el año anterior}) - 1) \times 100$	15	Por ciento	Gestión	Eficacia	Anual
	Micros, Pequeñas y Medianas Empresas desarrolladas	Número de Micros, Pequeñas y Medianas Empresas atendidas en el INDEMIPYME	Número de Micro, Pequeñas y Medianas Empresas atendidas	2000	MIPYME	Gestión	Eficacia	Anual



**B) LISTADO DE PROGRAMAS ASÍ COMO SUS INDICADORES ESTRATÉGICOS Y DE GESTIÓN  
PRESUPUESTO DE EGRESOS 2018  
PRESUPUESTO BASADO EN RESULTADOS  
MATRIZ DE INDICADORES PARA RESULTADOS (MIR)**

<b>PROGRAMA PRESUPUESTARIO</b>	011 Programa del Emprendimiento y Desarrollo de las MIPYMES
<b>DEPENDENCIA/ENTIDAD</b>	12 Secretaría de Desarrollo Económico
	12-12 Instituto Campechano del Emprendedor (ICEM)
	12-14 Comisión de Mejora Regulatoria del Estado de Campeche
	12-15 Instituto para el Desarrollo de la Micro, Pequeña y Mediana Empresa
	28-20 Instituto Estatal para el Fomento de las Actividades Artesanales en Campeche (INEFAAC)
<b>EJE ESTRATÉGICO</b>	2 Fortaleza Económica

MATRIZ DE INDICADORES						ATRIBUTOS DEL INDICADOR		
NIVEL	RESUMEN NARRATIVO	INDICADOR	FORMULA	META	UNIDAD DE MEDIDA	TIPO DE INDICADOR	DIMENSION	FRECUENCIA
PROYECTO/COMPONENTE	Proceso de gestión gubernamental con los otros órdenes de gobierno para la implementación y consolidación de la política pública de Mejora Regulatoria a nivel Estatal y Municipal	Porcentaje de gestiones realizadas para la implementación y consolidación de las herramientas de mejora regulatoria en el Estado	$(\text{Número de gestiones realizadas} / \text{Número de gestiones programadas}) \times 100$	100	Por ciento	Gestión	Eficacia	Anual
	Proyectos Emprendedores Incubados en el Estado	Proyectos Emprendedores Incubados en el Estado	Número de Proyectos Emprendedores Incubados en el Estado	500	Proyecto	Gestión	Eficacia	Anual

**B) LISTADO DE PROGRAMAS ASÍ COMO SUS INDICADORES ESTRATÉGICOS Y DE GESTIÓN  
PRESUPUESTO DE EGRESOS 2018  
PRESUPUESTO BASADO EN RESULTADOS  
MATRIZ DE INDICADORES PARA RESULTADOS (MIR)**

**PROGRAMA PRESUPUESTARIO** 012 Programa para el Fortalecimiento de la Capacidad Productiva del Estado

**DEPENDENCIA/ENTIDAD** 12 Secretaría de Desarrollo Económico  
12-13 Promotora de Productos y Servicios de Campeche (ProCampeche)  
29-02 Fideicomiso de Inversión del impuesto del 2% Sobre Nómina

**EJE ESTRATÉGICO** 2 Fortaleza Económica

MATRIZ DE INDICADORES						ATRIBUTOS DEL INDICADOR		
NIVEL	RESUMEN NARRATIVO	INDICADOR	FORMULA	META	UNIDAD DE MEDIDA	TIPO DE INDICADOR	DIMENSION	FRECUENCIA
<b>FIN</b>	Contribuir al crecimiento y fortalecimiento económico del Estado mediante el fomento del emprendimiento y desarrollo de las empresas	Crecimiento porcentual anual del Producto Interno Bruto sin Petróleo de Campeche a precios corrientes	$((\text{Producto Interno Bruto sin Petróleo a precios corrientes en el año } t / \text{Producto Interno Bruto sin Petróleo a precios corrientes en el año } t-1) - 1) \times 100$	4	Por ciento	Estratégico	Eficacia	Anual
<b>PROPOSITO</b>	Las empresas de Estado logran el desarrollo económico mediante el fortalecimiento de la actividad productiva	Crecimiento porcentual anual del indicador trimestral de las actividades secundarias no petroleras	$((\text{Índice trimestral de las actividades secundarias no petroleras en promedio para el último año en el Estado de Campeche} / \text{Índice trimestral de actividades secundarias no petroleras en promedio para el año anterior en el Estado de Campeche}) - 1) \times 100$	-7	Por ciento	Estratégico	Eficacia	Anual
<b>PROYECTO/COMPONENTE</b>	Actividades de Apoyo Administrativo	Porcentaje de recurso ejercido en actividades de apoyo administrativo	$(\text{Total del recurso ejercido en actividades de apoyo administrativo} / \text{Total de recurso aprobado en el programa}) \times 100$	100	Por ciento	Gestión	Economía	Trimestral
	Asesorías para el desarrollo de la oferta exportable otorgada	Porcentaje de asesorías para el desarrollo exportable	$(\text{Número de asesorías para el desarrollo de la oferta exportable} / \text{Asesorías para el desarrollo de la oferta exportable programadas}) \times 100$	100	Por ciento	Gestión	Eficacia	Trimestral
	Micro, pequeñas y medianas empresas del Estado insertadas en las cadenas productivas	Porcentaje de Micro, Pequeñas y Medianas Empresas insertadas en cadenas productivas	$(\text{Número de Micro, Pequeñas y Medianas Empresas insertadas en cadenas productivas} / \text{Total de Micro, Pequeñas y Medianas Empresas en el Estado}) \times 100$	20	Por ciento	Gestión	Eficacia	Anual



**B) LISTADO DE PROGRAMAS ASÍ COMO SUS INDICADORES ESTRATÉGICOS Y DE GESTIÓN  
PRESUPUESTO DE EGRESOS 2018  
PRESUPUESTO BASADO EN RESULTADOS  
MATRIZ DE INDICADORES PARA RESULTADOS (MIR)**

**PROGRAMA PRESUPUESTARIO** 013 Programa de Innovación y Desarrollo Tecnológico

**DEPENDENCIA/ENTIDAD** 12 Secretaría de Desarrollo Económico

**EJE ESTRATÉGICO** 3 Aprovechamiento de la Riqueza

MATRIZ DE INDICADORES						ATRIBUTOS DEL INDICADOR		
NIVEL	RESUMEN NARRATIVO	INDICADOR	FORMULA	META	UNIDAD DE MEDIDA	TIPO DE INDICADOR	DIMENSION	FRECUENCIA
<b>FIN</b>	Fomentar la economía del conocimiento y el uso de la tecnología	Crecimiento de Empresas formalizadas en el sector economía del conocimiento	(Empresas formalizadas en el sector economía del conocimiento / Empresas formalizadas) x100	0.12	Por ciento	Estratégico	Eficacia	Anual
<b>PROPOSITO</b>	Fomentar la cultura de innovación y desarrollo tecnológico del Estado	Crecimiento de emprendedores atendidos enfocados al desarrollo tecnológico e innovación	(Número de emprendedores atendidos enfocados a desarrollo tecnológico e innovación / Número de emprendedores en el Estado de Campeche) x100	6.62	Por ciento	Estratégico	Eficacia	Anual
<b>PROYECTO/COMPONENTE</b>	Actividades de Apoyo Administrativo	Porcentaje de recurso ejercido en actividades de apoyo administrativo	(Total del recurso ejercido en actividades de apoyo administrativo / Total de recurso aprobado en el programa) x100	100	Por ciento	Gestión	Economía	Trimestral
	Fomentar la protección de la propiedad intelectual	Porcentaje de Capacitación ofrecidos	(Capacitación realizada / Capacitación programadas) x100	100	Por ciento	Gestión	Eficacia	Trimestral
	Fortalecer los vínculos de colaboración estratégica entre gobierno, instituciones educativas, centros de investigación y las empresas, que fomente la cultura de la innovación y desarrollo tecnológico	Convenios de colaboración signados	Convenios de Colaboración firmados	2	Convenio	Gestión	Eficacia	Semestral

**B) LISTADO DE PROGRAMAS ASÍ COMO SUS INDICADORES ESTRATÉGICOS Y DE GESTIÓN  
PRESUPUESTO DE EGRESOS 2018  
PRESUPUESTO BASADO EN RESULTADOS  
MATRIZ DE INDICADORES PARA RESULTADOS (MIR)**

<b>PROGRAMA PRESUPUESTARIO</b>	014 Programa de Apoyo al Empleo (PAE)
<b>DEPENDENCIA/ENTIDAD</b>	18 Secretaría de Trabajo y Previsión Social
<b>EJE ESTRATÉGICO</b>	1 Igualdad de Oportunidades
	2 Fortaleza Económica

MATRIZ DE INDICADORES						ATRIBUTOS DEL INDICADOR		
NIVEL	RESUMEN NARRATIVO	INDICADOR	FORMULA	META	UNIDAD DE MEDIDA	TIPO DE INDICADOR	DIMENSION	FRECUENCIA
<b>FIN</b>	Contribuir a la disminución de la población desempleada	Disminución de la tasa de desocupación en la entidad	(Número total de colocados del Programa de Apoyo al Empleo / Total de personas desempleadas en la Entidad) x100	25	Por ciento	Estratégico	Eficacia	Anual
<b>PROPOSITO</b>	Personas buscadoras de empleo acceden a un empleo u ocupación productiva	Porcentaje de buscadores beneficiados por el Programa de Apoyo al Empleo son colocados en un empleo o autoempleo	(Número de personas colocadas con algún apoyo del PAE / Número de personas atendidas en el PAE) x100	10.95	Por ciento	Estratégico	Eficacia	Anual
<b>PROYECTO/COMPONENTE</b>	Apoyo económico para la movilidad laboral entregado a buscadores de empleo facilita la colocación	Porcentaje de colocación de desempleados apoyados en forma temporal en el sector Agrícola	(Número de personas colocadas con el subprograma Movilidad Laboral Interna Sector Agrícola/ Número de personas atendidas en el subprograma Movilidad Laboral Interna Sector Agrícola) x100	65	Por ciento	Gestión	Eficacia	Trimestral
	Apoyos económicos y capacitación otorgados a buscadores de empleo facilitan su colocación en un empleo u ocupación productiva	Porcentaje de colocación de personas buscadoras de empleo capacitadas en el subprograma Bécate	(Número de personas colocadas con el subprograma Bécate / Número de personas atendidas en el subprograma Bécate) x100	76.01	Por ciento	Gestión	Eficacia	Trimestral
	Apoyos en especie (mobiliario, equipo, maquinaria y herramientas) facilitan la generación o fortalecimiento de iniciativas de ocupación por cuenta propia	Porcentaje de personas apoyadas con equipos y herramientas que fueron colocadas en una actividad productiva	(Número de personas colocadas con el subprograma Fomento al Autoempleo / Número de personas atendidas en el subprograma Fomento al Autoempleo) x100	100	Por ciento	Gestión	Eficacia	Trimestral
	Buscadores de empleo informados sobre vacantes de empleo en el mercado laboral acceden a un empleo	Porcentaje de personas colocadas a través de los servicios de vinculación laboral	(Número de personas colocadas a través de los servicios de vinculación laboral / Número total de personas atendidas por los servicios de vinculación laboral) x100	10.95	Por ciento	Gestión	Eficacia	Trimestral



**B) LISTADO DE PROGRAMAS ASÍ COMO SUS INDICADORES ESTRATÉGICOS Y DE GESTIÓN  
PRESUPUESTO DE EGRESOS 2018  
PRESUPUESTO BASADO EN RESULTADOS  
MATRIZ DE INDICADORES PARA RESULTADOS (MIR)**

**PROGRAMA PRESUPUESTARIO** 015 Planeación Estatal del Desarrollo

**DEPENDENCIA/ENTIDAD** 06 Secretaría de Planeación

**EJE ESTRATÉGICO** 5 Gobierno Eficiente y Moderno

MATRIZ DE INDICADORES						ATRIBUTOS DEL INDICADOR		
NIVEL	RESUMEN NARRATIVO	INDICADOR	FORMULA	META	UNIDAD DE MEDIDA	TIPO DE INDICADOR	DIMENSION	FRECUENCIA
<b>FIN</b>	Coordinar el Sistema Estatal de Planeación Democrática (SEPD)	Representantes de organizaciones de los sectores público, social y privado que conforman el SEPD	Número de organización de los sectores público, social y privado que conforman el SEPD	1174	Organización	Estratégico	Eficacia	Anual
<b>PROPOSITO</b>	Conducir el proceso de planeación estatal que contribuya al desarrollo y bienestar de los campechanos	Proyectos de inversión pública autorizados por el COPLADECAM con impacto en las políticas públicas estatales	Número de proyectos de inversión pública autorizados por el COPLADECAM	2000	Proyecto	Estratégico	Eficacia	Anual
<b>PROYECTO/COMPONENTE</b>	Actividades de Apoyo Administrativo	Porcentaje de presupuesto ejercido de las actividades de apoyo administrativo de este programa presupuestario	(Total de presupuesto ejercido de las actividades de apoyo administrativo / Total de presupuesto ejercido del programa) x100	7.19	Por ciento	Gestión	Economía	Trimestral
	Conducción y soporte técnico del proceso de planeación estatal	Sesiones del COPLADECAM	(Total de sesiones realizadas / Total de las sesiones programadas) x100	100	Por ciento	Gestión	Eficacia	Trimestral
	Seguimiento y evaluación de la planeación estatal del desarrollo	Porcentaje de cumplimiento de las evaluaciones realizadas a los programas, proyectos y acciones de inversión pública del PED	(Evaluaciones realizadas a los programas, proyectos y acciones de inversión pública del PED / Evaluaciones a los programas, proyectos y acciones de inversión pública del PED programadas) x100	100	Por ciento	Gestión	Eficacia	Trimestral



**B) LISTADO DE PROGRAMAS ASI COMO SUS INDICADORES ESTRATÉGICOS Y DE GESTIÓN  
PRESUPUESTO DE EGRESOS 2018  
PRESUPUESTO BASADO EN RESULTADOS  
MATRIZ DE INDICADORES PARA RESULTADOS (MIR)**

<b>PROGRAMA PRESUPUESTARIO</b>	016 Programa de Competitividad
<b>DEPENDENCIA/ENTIDAD</b>	12 Secretaría de Desarrollo Económico 12-13 Promotora de Productos y Servicios de Campeche (ProCampeche) 12-15 Instituto para el Desarrollo de la Micro, Pequeña y Mediana Empresa
<b>EJE ESTRATÉGICO</b>	2 Fortaleza Económica

MATRIZ DE INDICADORES						ATRIBUTOS DEL INDICADOR		
NIVEL	RESUMEN NARRATIVO	INDICADOR	FORMULA	META	UNIDAD DE MEDIDA	TIPO DE INDICADOR	DIMENSION	FRECUENCIA
<b>FIN</b>	Contribuir al crecimiento y fortalecimiento económico del Estado mediante el fomento del emprendimiento y desarrollo de las empresas	Posición en Índice de Competitividad de IMCO	Posición que ocupa el Estado en el IMCO	11	Clasificación	Estratégico	Eficiencia	Bianual
<b>PROPOSITO</b>	El Estado mejora su competitividad mediante nuevas inversiones y empresas más productivas	Crecimiento porcentual anual del Producto Interno Bruto de Comercio en Campeche	$((\text{Producto Interno Bruto de Comercio en Campeche en el año } t / \text{Producto Interno Bruto de Comercio en Campeche en el año } t-1) - 1) \times 100$	11	Por ciento	Estratégico	Eficacia	Anual
<b>PROYECTO/COMPONENTE</b>	Actividades de Apoyo Administrativo	Porcentaje de recurso ejercido en actividades de apoyo administrativo	$(\text{Total del recurso ejercido en actividades de apoyo administrativo} / \text{Total de recurso aprobado en el programa}) \times 100$	100	Por ciento	Gestión	Economía	Trimestral
	Empresas apoyadas con proyectos productivos	Porcentaje de Empresas apoyadas a través de proyectos productivos integrales	$(\text{Total de Empresas apoyadas} / \text{Total de Empresas atendidas}) \times 100$	100	Por ciento	Gestión	Eficacia	Trimestral
	Empresas apoyadas para la promoción y atracción de inversiones	Porcentaje de empresas apoyadas para atracción de inversiones	$(\text{Número de empresas apoyadas} / \text{Número de empresas programadas a asesorar}) \times 100$	100	Por ciento	Gestión	Eficacia	Trimestral

**B) LISTADO DE PROGRAMAS ASÍ COMO SUS INDICADORES ESTRATÉGICOS Y DE GESTIÓN  
PRESUPUESTO DE EGRESOS 2018  
PRESUPUESTO BASADO EN RESULTADOS  
MATRIZ DE INDICADORES PARA RESULTADOS (MIR)**

**PROGRAMA PRESUPUESTARIO** 019 Programa Agrícola

**DEPENDENCIA/ENTIDAD** 13 Secretaría de Desarrollo Rural

**EJE ESTRATÉGICO** 2 Fortaleza Económica

MATRIZ DE INDICADORES						ATRIBUTOS DEL INDICADOR		
NIVEL	RESUMEN NARRATIVO	INDICADOR	FORMULA	META	UNIDAD DE MEDIDA	TIPO DE INDICADOR	DIMENSION	FRECUENCIA
<b>FIN</b>	Contribuir a generar las condiciones necesarias para construir un sector agroalimentario productivo, competitivo, rentable y sustentable	Tasa de crecimiento real anual del sector agropecuario en el periodo actual respecto al año base	$[(\text{Valor de la producción del sector agropecuario en el año evaluado} / \text{Valor de la producción del sector agropecuario en el año base}) - 1] \times 100$	28	Por ciento	Estratégico	Eficacia	Anual
<b>PROPOSITO</b>	Los productores agrícolas incrementan su productividad y rentabilidad	Variación anual de la producción agrícola Estatal	$[(\text{Valor de la producción agrícola Estatal en el año que se evalúa} / \text{Valor de la producción agrícola Estatal en el año previo al que se evalúa}) - 1] \times 100$	10	Por ciento	Estratégico	Eficacia	Anual
<b>PROYECTO/COMPONENTE</b>	Actividades de Apoyo Administrativo	Porcentaje de presupuesto ejercido de las actividades de apoyo administrativo de este programa presupuestario	$(\text{Total de presupuesto ejercido de las actividades de apoyo administrativo} / \text{Total de presupuesto ejercido del programa}) \times 100$	52	Por ciento	Gestión	Economía	Anual
	Apoyos para fomentar los cultivos perennes de importancia económica en el Estado	Porcentaje de hectáreas establecidas con cultivos perennes con respecto del año base	$[(\text{Hectáreas establecidas de cultivos perennes en el año} / \text{Hectáreas establecidas de cultivos perennes en el año 0}) - 1] \times 100$	12.6	Por ciento	Gestión	Eficacia	Anual
	Apoyos para la productividad de los cultivos anuales fomentados y promovidos	Porcentaje de productores agrícolas beneficiados con apoyos de cultivos anuales	$(\text{Número de productores agrícolas beneficiados con apoyos de cultivos anuales} / \text{Número total de productores agrícolas}) \times 100$	1.4	Por ciento	Gestión	Eficacia	Anual
	Insumos y apoyos agrícolas que promueven el desarrollo sustentable del campo	Porcentaje de productores agrícolas apoyados con relación a los productores agropecuarios	$(\text{Número de productores agrícolas apoyados} / \text{Número total de productores agropecuarios}) \times 100$	55.4	Por ciento	Gestión	Eficacia	Anual
<b>PROYECTO/COMPONENTE</b>	Insumos y apoyos agrícolas que promueven el desarrollo sustentable del campo	Índice de feminización de productores apoyados de las unidades de producción agrícola	$[\text{Porcentaje de productores apoyados de unidades de producción agrícola (mujeres)} / \text{Porcentaje de productores apoyados de unidades de producción agrícola (hombres)}] \times 100$	25	Por ciento	Gestión	Eficacia	Anual





**B) LISTADO DE PROGRAMAS ASÍ COMO SUS INDICADORES ESTRATÉGICOS Y DE GESTIÓN  
PRESUPUESTO DE EGRESOS 2018  
PRESUPUESTO BASADO EN RESULTADOS  
MATRIZ DE INDICADORES PARA RESULTADOS (MIR)**

**PROGRAMA PRESUPUESTARIO** 019 Programa Agrícola

**DEPENDENCIA/ENTIDAD** 13 Secretaría de Desarrollo Rural

**EJE ESTRATÉGICO** 2 Fortaleza Económica

MATRIZ DE INDICADORES						ATRIBUTOS DEL INDICADOR		
NIVEL	RESUMEN NARRATIVO	INDICADOR	FORMULA	META	UNIDAD DE MEDIDA	TIPO DE INDICADOR	DIMENSION	FRECUENCIA
ONENTE	Mantener estatus fitosanitario del Estado	Porcentaje de proyectos de sanidad e inocuidad agroalimentaria	$\left( \frac{\text{Número de proyectos de sanidad e inocuidad agroalimentaria operados}}{\text{Número de proyectos de sanidad e inocuidad agroalimentaria programados}} \right) \times 100$	100	Por ciento	Gestión	Eficacia	Anual

**B) LISTADO DE PROGRAMAS ASÍ COMO SUS INDICADORES ESTRATÉGICOS Y DE GESTIÓN  
PRESUPUESTO DE EGRESOS 2018  
PRESUPUESTO BASADO EN RESULTADOS  
MATRIZ DE INDICADORES PARA RESULTADOS (MIR)**

**PROGRAMA PRESUPUESTARIO** 021 Programa de Desarrollo Pecuario

**DEPENDENCIA/ENTIDAD** 13 Secretaría de Desarrollo Rural

**EJE ESTRATÉGICO** 2 Fortaleza Económica

MATRIZ DE INDICADORES						ATRIBUTOS DEL INDICADOR		
NIVEL	RESUMEN NARRATIVO	INDICADOR	FORMULA	META	UNIDAD DE MEDIDA	TIPO DE INDICADOR	DIMENSION	FRECUENCIA
<b>FIN</b>	Contribuir a generar las condiciones necesarias para construir un sector agroalimentario productivo, competitivo, rentable y sustentable	Tasa de crecimiento real anual del sector agropecuario en el periodo actual respecto al año base	$[(\text{Valor de la producción del sector agropecuario en el año evaluado} / \text{Valor de la producción del sector agropecuario en el año base}) - 1] \times 100$	28	Por ciento	Estratégico	Eficacia	Anual
<b>PROPOSITO</b>	Los productores rurales incrementan la producción y productividad del subsector pecuario en el Estado	Variación anual de la producción pecuaria Estatal	$[(\text{Valor de la producción pecuaria Estatal en el año que se evalúa} / \text{Valor de la producción pecuaria Estatal en el año previo al que se evalúa}) - 1] \times 100$	7	Por ciento	Estratégico	Eficacia	Anual
<b>PROYECTO/COMPONENTE</b>	Actividades de Apoyo Administrativo	Porcentaje de presupuesto ejercido de las actividades de apoyo administrativo de este programa presupuestario	$(\text{Total de presupuesto ejercido de las actividades de apoyo administrativo} / \text{Total de presupuesto ejercido del programa}) \times 100$	60.2	Por ciento	Gestión	Economía	Anual
	Apoyos y servicios a especies menores fortalecidos	Porcentaje de volumen de producción de miel del Estado con respecto a la Nacional	$(\text{Volumen de la producción de miel del Estado} / \text{Volumen de la producción de miel Nacional}) \times 100$	10.5	Por ciento	Gestión	Eficacia	Anual
	Apoyos y servicios pecuarios fortalecidos	Porcentaje de variación del volumen de la producción pecuaria	$[(\text{Volumen de producción pecuaria obtenida en el año} / \text{Volumen de producción pecuaria en el año anterior}) - 1] \times 100$	3.5	Por ciento	Gestión	Eficacia	Anual
		Índice de feminización de productores apoyados de las unidades de producción pecuaria	$[\text{Porcentaje de productores apoyados de unidades de producción pecuaria (mujeres)} / \text{Porcentaje de productores apoyados de unidades de producción pecuaria (hombres)}] \times 100$	25	Por ciento	Gestión	Eficacia	Anual
	Atención a productores pecuarios, a través de políticas que promuevan el desarrollo sustentable del campo	Porcentaje de productores pecuarios apoyados con relación a los productores agropecuarios	$(\text{Número de productores pecuarios apoyados} / \text{Número total de productores agropecuarios}) \times 100$	14.4	Por ciento	Gestión	Eficacia	Anual

**B) LISTADO DE PROGRAMAS ASÍ COMO SUS INDICADORES ESTRATÉGICOS Y DE GESTIÓN  
PRESUPUESTO DE EGRESOS 2018  
PRESUPUESTO BASADO EN RESULTADOS  
MATRIZ DE INDICADORES PARA RESULTADOS (MIR)**

**PROGRAMA PRESUPUESTARIO** 022 Programa de Apoyo a la Construcción y Rehabilitación de Infraestructura Rural

**DEPENDENCIA/ENTIDAD** 13 Secretaría de Desarrollo Rural

**EJE ESTRATÉGICO** 2 Fortaleza Económica

MATRIZ DE INDICADORES						ATRIBUTOS DEL INDICADOR		
NIVEL	RESUMEN NARRATIVO	INDICADOR	FORMULA	META	UNIDAD DE MEDIDA	TIPO DE INDICADOR	DIMENSION	FRECUENCIA
<b>FIN</b>	Contribuir a generar las condiciones necesarias para construir un sector agroalimentario productivo, competitivo, rentable y sustentable	Tasa de crecimiento real anual del sector agropecuario en el periodo actual respecto al año base	$[(\text{Valor de la producción del sector agropecuario en el año evaluado} / \text{Valor de la producción del sector agropecuario en el año base}) - 1] \times 100$	28	Por ciento	Estratégico	Eficacia	Anual
<b>PROPOSITO</b>	Los productores rurales agropecuarios son competitivos mediante la tecnificación y el mejoramiento a los accesos de sus unidades de producción	Porcentaje de promedio de productores agropecuarios beneficiados en infraestructura rural	$(\text{Productores agropecuarios apoyados} / \text{Productores agropecuarios que solicitaron el apoyo de obras de infraestructura rural}) \times 100$	100	Por ciento	Estratégico	Eficacia	Anual
<b>PROYECTO/COMPONENTE</b>	Apoyos a la construcción y rehabilitación de infraestructura agropecuaria establecida que permita potencializar la producción del campo	Porcentaje de apoyos de obras de infraestructura realizadas en beneficio del sector agropecuario	$(\text{Obras de infraestructura apoyadas} / \text{Obras de infraestructura proyectadas a apoyar}) \times 100$	100	Por ciento	Gestión	Eficacia	Anual



**B) LISTADO DE PROGRAMAS ASÍ COMO SUS INDICADORES ESTRATÉGICOS Y DE GESTIÓN  
PRESUPUESTO DE EGRESOS 2018  
PRESUPUESTO BASADO EN RESULTADOS  
MATRIZ DE INDICADORES PARA RESULTADOS (MIR)**

<b>PROGRAMA PRESUPUESTARIO</b>	023 Fondo de Aportaciones para el Fortalecimiento de las Entidades Federativas (FAFEF)
<b>DEPENDENCIA/ENTIDAD</b>	02 Secretaría General de Gobierno
	16 Secretaría de Desarrollo Urbano, Obras Públicas e Infraestructura
	28-18 Instituto de la Infraestructura Física Educativa del Estado de Campeche (INIFEEC)
	28-30 Comisión de Agua Potable y Alcantarillado del Estado de Campeche (CAPAE)
	28-35 Instituto de Información Estadística, Geográfica y Catastral del Estado de Campeche (INFOCAM)
<b>EJE ESTRATÉGICO</b>	1 Igualdad de Oportunidades
	3 Aprovechamiento de la Riqueza
	5 Gobierno Eficiente y Moderno

MATRIZ DE INDICADORES						ATRIBUTOS DEL INDICADOR		
NIVEL	RESUMEN NARRATIVO	INDICADOR	FORMULA	META	UNIDAD DE MEDIDA	TIPO DE INDICADOR	DIMENSION	FRECUENCIA
<b>FIN</b>	Contribuir al crecimiento socioeconómico del Estado	Índice de competitividad del Estado a nivel nacional	Última publicación del índice de competitividad del Estado a nivel nacional	11	Índice	Estratégico	Eficacia	Bianual
<b>PROPOSITO</b>	Infraestructura básica y de servicios del Estado fortalecida	Variación porcentual del Índice de Marginación	[(Última publicación del Índice de Marginación / Índice de Marginación Inmediato anterior) -1] x100	0	Por ciento	Estratégico	Eficacia	Quinquenal
<b>PROYECTO/COMPONENTE</b>	Construcción y/o mejoramiento y/o ampliación de sistemas de agua potable	Cantidad porcentual de sistemas de agua potable construidos	(Sistemas de agua potable construidos / Sistemas requeridos en el año) x100	100	Por ciento	Gestión	Eficacia	Anual
	Equipamiento urbano (construido, ampliado o rehabilitado)	Cobertura en localidades atendidas con obras de equipamiento urbano	[(Localidades atendidas con obras de equipamiento urbano / Total de localidades del Estado mayores de 1000 habitantes) x100	5.33	Por ciento	Gestión	Eficacia	Anual
	Información catastral generada	Variación porcentual de módulos de información catastral generados	[(Total de módulos de información catastral entregados en el año actual / Total de módulos de información catastral entregados en el año anterior) -1] x100	100	Por ciento	Gestión	Eficacia	Trimestral
	Infraestructura deportiva (construida o rehabilitada)	Porcentaje de cobertura en infraestructura deportiva (construida o rehabilitada)	(Total de municipios atendidos con (construcción o rehabilitación) de infraestructura deportiva en el presente ejercicio / Total de municipios del Estado) x100	9.09	Por ciento	Gestión	Eficacia	Anual



**B) LISTADO DE PROGRAMAS ASÍ COMO SUS INDICADORES ESTRATÉGICOS Y DE GESTIÓN  
PRESUPUESTO DE EGRESOS 2018  
PRESUPUESTO BASADO EN RESULTADOS  
MATRIZ DE INDICADORES PARA RESULTADOS (MIR)**

<b>PROGRAMA PRESUPUESTARIO</b>	023 Fondo de Aportaciones para el Fortalecimiento de las Entidades Federativas (FAFEF)
<b>DEPENDENCIA/ENTIDAD</b>	02 Secretaría General de Gobierno
	16 Secretaría de Desarrollo Urbano, Obras Públicas e Infraestructura
	28-18 Instituto de la Infraestructura Física Educativa del Estado de Campeche (INIFEEC)
	28-30 Comisión de Agua Potable y Alcantarillado del Estado de Campeche (CAPAE)
	28-35 Instituto de Información Estadística, Geográfica y Catastral del Estado de Campeche (INFOCAM)
<b>EJE ESTRATÉGICO</b>	1 Igualdad de Oportunidades
	3 Aprovechamiento de la Riqueza
	5 Gobierno Eficiente y Moderno

MATRIZ DE INDICADORES						ATRIBUTOS DEL INDICADOR		
NIVEL	RESUMEN NARRATIVO	INDICADOR	FORMULA	META	UNIDAD DE MEDIDA	TIPO DE INDICADOR	DIMENSION	FRECUENCIA
PROYECTO/COMPONENTE	Infraestructura física educativa	Porcentaje de atención en Infraestructura en Educación	(Recursos autorizados / Recursos requeridos) x100	2%	Por ciento	Gestión	Eficacia	Anual
	Redes de energía eléctrica o alumbrado público (construidas, ampliadas, rehabilitadas)	Variación porcentual de kilómetros de red o alumbrado público (construidos, ampliados, rehabilitados)	[(Kilómetros de red o alumbrado público (construidos, ampliados, rehabilitados) acumulados al ejercicio actual / Kilómetros de red o alumbrado público (construidos, ampliados, rehabilitados) acumulados hasta el ejercicio anterior) -1] x100	15.75	Por ciento	Gestión	Eficacia	Anual
	Registros inmobiliarios y de comercio modernizados	Porcentaje de actos registrales inmobiliarios	(Número de actos registrales inmobiliarios realizados / Número de actos registrales inmobiliarios solicitados) x100	100	Por ciento	Gestión	Eficacia	Trimestral
	Vialidades (construidas, reconstruidas, conservadas, modernizadas y pavimentadas)	Porcentaje de ml de vialidades (construidas, reconstruidas, conservadas, modernizadas y pavimentadas) en relación al total de ml de vialidades (construidas, reconstruidas, conservadas, modernizadas y pavimentadas) solicitadas	(Total de ml de vialidades (construidas, reconstruidas, conservadas, modernizadas y pavimentadas) / Total de ml de vialidades (construidas, reconstruidas, conservadas, modernizadas y pavimentadas) solicitadas) x100	100	Por ciento	Gestión	Eficacia	Anual

**B) LISTADO DE PROGRAMAS ASÍ COMO SUS INDICADORES ESTRATÉGICOS Y DE GESTIÓN  
PRESUPUESTO DE EGRESOS 2018  
PRESUPUESTO BASADO EN RESULTADOS  
MATRIZ DE INDICADORES PARA RESULTADOS (MIR)**

**PROGRAMA PRESUPUESTARIO** 024 Aprovechamiento Sustentable de la Pesca

**DEPENDENCIA/ENTIDAD** 14 Secretaría de Pesca y Acuicultura

**EJE ESTRATÉGICO** 2 Fortaleza Económica

MATRIZ DE INDICADORES						ATRIBUTOS DEL INDICADOR		
NIVEL	RESUMEN NARRATIVO	INDICADOR	FORMULA	META	UNIDAD DE MEDIDA	TIPO DE INDICADOR	DIMENSION	FRECUENCIA
<b>FIN</b>	Contribuir al fortalecimiento económico del Sector Pesquero	Variación del aporte de la producción pesquera Estatal al PIB Nacional	$[(\text{Aporte de la producción pesquera Estatal al PIB Nacional en el año actual} / \text{Aporte de la producción pesquera Estatal al PIB Nacional del año anterior}) - 1] \times 100$	0	Por ciento	Estratégico	Eficacia	Anual
<b>PROPOSITO</b>	El Sector Pesquero incrementa su rentabilidad	Incremento en el valor de la producción pesquera	$[(\text{Valor de la producción pesquera del año actual} / \text{Valor de la producción pesquera del año anterior}) - 1] \times 100$	10	Por ciento	Estratégico	Eficacia	Anual
<b>PROYECTO/COMPONENTE</b>	Actividades de planeación estratégica y de administración de procesos del área de Pesca realizadas	Porcentaje de acciones de planeación y administración de proceso	$(\text{Número de acciones de planeación y administración de procesos realizadas} / \text{acciones programadas}) \times 100$	100	Por ciento	Gestión	Eficacia	Anual
	Fortalecimiento a la vigilancia y cumplimiento a la normatividad pesquera realizado	Tasa de variación del volumen del producto decomisado	$[(\text{Volumen total de producto decomisado en el año actual} / \text{Volumen de producto decomisado en el año anterior}) - 1] \times 100$	-15	Por ciento	Gestión	Eficacia	Anual
	Productividad y competitividad del sector pesquero realizadas	Porcentaje de aportación de la producción pesquera estatal al volumen de producción nacional	$(\text{Volumen de producción pesquera estatal en el año actual} / \text{Volumen de producción pesquera a nivel nacional en el año actual}) \times 100$	3	Por ciento	Gestión	Eficacia	Anual
	Promoción al aprovechamiento sustentable de los recursos pesqueros realizado	Tasa de variación de la producción pesquera	$[(\text{Volumen de la producción pesquera del año actual} / \text{Volumen de la producción pesquera del año anterior}) - 1] \times 100$	4.62	Por ciento	Gestión	Eficacia	Anual
	Protección socioeconómica del sector pesquero realizada	Porcentaje de pescadores beneficiados con las acciones de protección socioeconómica	$(\text{Número de pescadores beneficiados con las acciones de protección socioeconómica} / \text{Número de pescadores del padrón}) \times 100$	59	Por ciento	Gestión	Eficacia	Anual

**B) LISTADO DE PROGRAMAS ASÍ COMO SUS INDICADORES ESTRATÉGICOS Y DE GESTIÓN  
PRESUPUESTO DE EGRESOS 2018  
PRESUPUESTO BASADO EN RESULTADOS  
MATRIZ DE INDICADORES PARA RESULTADOS (MIR)**

**PROGRAMA PRESUPUESTARIO** 025 Programa de Productividad y Vinculación Laboral

**DEPENDENCIA/ENTIDAD** 18 Secretaría de Trabajo y Previsión Social

**EJE ESTRATÉGICO** 2 Fortaleza Económica

MATRIZ DE INDICADORES						ATRIBUTOS DEL INDICADOR		
NIVEL	RESUMEN NARRATIVO	INDICADOR	FORMULA	META	UNIDAD DE MEDIDA	TIPO DE INDICADOR	DIMENSION	FRECUENCIA
<b>FIN</b>	Contribuir al fortalecimiento de la productividad y vinculación laboral de las personas en edad laboral mediante el incremento de sus capacidades laborales	Porcentaje de personas en edad laboral apoyados a incrementar sus capacidades laborales	(Número de personas en edad laboral apoyados y/o capacitados que incrementan sus capacidades / Número total de personas en edad laboral apoyadas por el programa) x100	100	Por ciento	Estratégico	Eficacia	Anual
<b>PROPOSITO</b>	Las personas en edad laboral incrementan el desarrollo de prácticas productivas mediante la implementación de mecanismos que incentiven el empleo y la cultura de la productividad	Porcentaje de personas en edad laboral que desarrollaron prácticas productivas	(Número de personas en edad laboral que desarrollaron una práctica productiva / Número total de personas en edad laboral que fueron apoyadas por el programa) x100	100	Por ciento	Estratégico	Eficacia	Anual
<b>PROYECTO/COMPONENTE</b>	Actividades de Apoyo Administrativo	Porcentaje de presupuesto ejercido de las actividades de apoyo administrativo de este programa presupuestario	(Total de presupuesto ejercido de las actividades de apoyo administrativo / Total de presupuesto ejercido del programa) x100	98	Por ciento	Gestión	Economía	Trimestral
	Productividad fomentada en la población económicamente activa	Porcentaje de personas económicamente activas que participan en actividades de capacitación en materia de productividad laboral	(Número de trabajadores que participan en cursos de productividad / Número de trabajadores programados para participar en cursos de productividad) x100	100	Por ciento	Gestión	Eficacia	Semestral
	Vinculación en materia laboral a personas en edad laboral realizadas	Porcentaje de trabajadores vinculados laboralmente	(Número de personas vinculadas / Número de personas en edad laboral programadas) x100	100	Por ciento	Gestión	Eficacia	Semestral

**B) LISTADO DE PROGRAMAS ASÍ COMO SUS INDICADORES ESTRATÉGICOS Y DE GESTIÓN  
PRESUPUESTO DE EGRESOS 2018  
PRESUPUESTO BASADO EN RESULTADOS  
MATRIZ DE INDICADORES PARA RESULTADOS (MIR)**

<b>PROGRAMA PRESUPUESTARIO</b>	026 Acuacultura
<b>DEPENDENCIA/ENTIDAD</b>	14 Secretaría de Pesca y Acuacultura
<b>EJE ESTRATÉGICO</b>	2 Fortaleza Económica

MATRIZ DE INDICADORES						ATRIBUTOS DEL INDICADOR		
NIVEL	RESUMEN NARRATIVO	INDICADOR	FORMULA	META	UNIDAD DE MEDIDA	TIPO DE INDICADOR	DIMENSION	FRECUENCIA
<b>FIN</b>	Contribuir a un Sector Acuícola competitivo	Tasa de variación del volumen de producción acuícola Estatal	$[(\text{Volumen de producción acuícola en año que se evalúa} / \text{Volumen de producción acuícola en el año anterior}) - 1] \times 100$	3	Por ciento	Estratégico	Eficacia	Anual
<b>PROPOSITO</b>	El Sector Acuícola incrementa su rentabilidad	Tasa de variación del ingreso neto de los productores acuícolas	$[(\text{Ingreso neto real de los productores acuícolas en el año actual} / \text{Ingreso neto real de los productores acuícolas en el año anterior}) - 1] \times 100$	9.5	Por ciento	Estratégico	Eficacia	Anual
<b>PROYECTO/COMPONENTE</b>	Actividades de planeación estratégica y de administración de procesos del área de Pesca realizadas	Porcentaje de acciones de planeación y administración de proceso	$(\text{Número de acciones de planeación y administración de procesos realizadas} / \text{acciones programadas}) \times 100$	100	Por ciento	Gestión	Eficacia	Trimestral
	Especialización de los sistemas de producción promovida	Porcentaje de productores acuícolas que adoptan las innovacionestecnológicas	$(\text{Número de productores acuícolas que adoptaron las innovaciones tecnológicas} / \text{Número de productores acuícolas visitados}) \times 100$	100	Por ciento	Gestión	Eficacia	Anual
	Infraestructura y equipamiento acuícola fortalecidos	Porcentaje de unidades de producción acuícolas fortalecidas	$(\text{Número de unidades de producción acuícolas fortalecidas en el año actual} / \text{Unidades de producción acuícolas programadas}) \times 100$	100	Por ciento	Gestión	Eficacia	Anual
	Productividad y competitividad acuícola fomentada	Tasa de variación del valor de la producción acuícola Estatal	$[(\text{Valor de producción acuícola en año que se evalúa} / \text{Valor de producción acuícola en el año anterior}) - 1] \times 100$	1.8	Por ciento	Gestión	Eficacia	Anual
	Sostenibilidad acuícola impulsada	Tada de variación de unidades de producción acuícola activas en el Estado	$[(\text{Número de unidades de producción acuícola activas} / \text{Número de unidades de producción acuícola activas en el año anterior}) - 1] \times 100$	0	Por ciento	Gestión	Eficacia	Anual





**B) LISTADO DE PROGRAMAS ASI COMO SUS INDICADORES ESTRATEGICOS Y DE GESTION  
PRESUPUESTO DE EGRESOS 2018  
PRESUPUESTO BASADO EN RESULTADOS  
MATRIZ DE INDICADORES PARA RESULTADOS (MIR)**

<b>PROGRAMA PRESUPUESTARIO</b>	027 Programa de Justicia Laboral
<b>DEPENDENCIA/ENTIDAD</b>	18 Secretaría de Trabajo y Previsión Social 28-38 Instituto de Conciliación Laboral del Estado
<b>EJE ESTRATÉGICO</b>	1 Igualdad de Oportunidades 2 Fortaleza Económica

MATRIZ DE INDICADORES						ATRIBUTOS DEL INDICADOR		
NIVEL	RESUMEN NARRATIVO	INDICADOR	FORMULA	META	UNIDAD DE MEDIDA	TIPO DE INDICADOR	DIMENSION	FRECUENCIA
<b>FIN</b>	Contribuir a salvaguardar los derechos de los trabajadores y personas en situación de vulnerabilidad y vigilar el cumplimiento de la normatividad laboral mediante servicios gratuitos de procuración de justicia laboral: asesoría, conciliación y representación jurídica, cercanos confiables y con apego a derecho	Tasa neta de participación	$(\text{Población económicamente activa} / \text{Población en edad de trabajar}) \times 100$	60.93	Por ciento	Estratégico	Eficacia	Anual
<b>PROPOSITO</b>	Los derechos laborales de los trabajadores del Estado de Campeche son reconocidos	Índice de equilibrio y equidad en la impartición de la justicia laboral	$(\text{Un tercio del índice de equidad en la impartición de la justicia laboral} + \text{Un tercio del índice de conciliación laboral} + \text{Un tercio del índice de innovación de procedimientos legales})$	1	Índice	Estratégico	Eficacia	Anual
<b>PROYECTO/COMPONENTE</b>	Actividades de Apoyo Administrativo	Porcentaje de presupuesto ejercido de las actividades de apoyo administrativo de este programa presupuestario	$(\text{Total de presupuesto ejercido de las actividades de apoyo administrativo} / \text{Total de presupuesto ejercido del programa}) \times 100$	4.7	Por ciento	Gestión	Eficacia	Trimestral
	Justicia laboral impartida	Porcentaje de actos en materia laboral realizados	$(\text{Número de actos en materia laboral realizados} / \text{Número de actos en materia laboral solicitados}) \times 100$	100	Por ciento	Gestión	Eficacia	Trimestral
	Representación legal a los trabajadores en conflictos que se susciten entre obrero-patrón realizada	Porcentaje de representaciones legales en materia laboral realizadas	$(\text{Número de personas representadas} / \text{Número de personas que solicitan representación}) \times 100$	100	Por ciento	Gestión	Eficacia	Trimestral



**B) LISTADO DE PROGRAMAS ASI COMO SUS INDICADORES ESTRATEGICOS Y DE GESTION  
PRESUPUESTO DE EGRESOS 2018  
PRESUPUESTO BASADO EN RESULTADOS  
MATRIZ DE INDICADORES PARA RESULTADOS (MIR)**

<b>PROGRAMA PRESUPUESTARIO</b>	027 Programa de Justicia Laboral
<b>DEPENDENCIA/ENTIDAD</b>	18 Secretaría de Trabajo y Previsión Social 28-38 Instituto de Conciliación Laboral del Estado
<b>EJE ESTRATÉGICO</b>	1 Igualdad de Oportunidades 2 Fortaleza Económica

MATRIZ DE INDICADORES						ATRIBUTOS DEL INDICADOR		
NIVEL	RESUMEN NARRATIVO	INDICADOR	FORMULA	META	UNIDAD DE MEDIDA	TIPO DE INDICADOR	DIMENSION	FRECUENCIA
PROYECTO/COMPONENTE	Vigilancia y persuasión del cumplimiento de la normatividad en materia laboral realizada	Porcentaje de empresas visitadas para vigilar que se encuentren cumpliendo con normatividad en materia laboral	$(\text{Número de empresas visitadas} / \text{Número de empresas programadas}) \times 100$	100	Por ciento	Gestión	Eficacia	Trimestral
	Vigilancia y persuasión del cumplimiento de la normatividad para la erradicación del trabajo infantil y de los derechos de los adolescentes en edad para laborar realizada	Porcentaje de empresas en cumplimiento de la normatividad para la erradicación del trabajo infantil y de los derechos de los adolescentes en edad para laborar	$(\text{Número de empresas en cumplimiento con la normatividad} / \text{Número de empresas programadas}) \times 100$	100	Por ciento	Gestión	Eficacia	Trimestral

**B) LISTADO DE PROGRAMAS ASÍ COMO SUS INDICADORES ESTRATÉGICOS Y DE GESTIÓN  
PRESUPUESTO DE EGRESOS 2018  
PRESUPUESTO BASADO EN RESULTADOS  
MATRIZ DE INDICADORES PARA RESULTADOS (MIR)**

<b>PROGRAMA PRESUPUESTARIO</b>	028 Programa de Protección, Conservación y Vigilancia de la Biodiversidad
<b>DEPENDENCIA/ENTIDAD</b>	15 Secretaría de Medio ambiente y Recursos Naturales 28-31 Promotora para la Conservación y Desarrollo Sustentable del Estado de Campeche
<b>EJE ESTRATÉGICO</b>	3 Aprovechamiento de la Riqueza

MATRIZ DE INDICADORES						ATRIBUTOS DEL INDICADOR		
NIVEL	RESUMEN NARRATIVO	INDICADOR	FORMULA	META	UNIDAD DE MEDIDA	TIPO DE INDICADOR	DIMENSION	FRECUENCIA
<b>FIN</b>	Contribuir a un crecimiento sustentable que preserve nuestro patrimonio natural al mismo tiempo que genere riqueza	Porcentaje de acciones que permitan un crecimiento sustentable que preserve nuestro patrimonio y que genere riqueza	(Número de acciones que permitan un crecimiento sustentable que preserve nuestro patrimonio y que genere riqueza / Número de acciones realizadas en el periodo) x100	90	Por ciento	Estratégico	Eficacia	Anual
<b>PROPOSITO</b>	La biodiversidad del Estado de Campeche se encuentra conservada y protegida	Porcentaje de acciones que protejan la biodiversidad del Estado de Campeche	(Número de acciones para proteger la biodiversidad del Estado de Campeche / Número de acciones realizadas para proteger la biodiversidad del Estado de Campeche) x100	90	Por ciento	Estratégico	Eficacia	Anual
<b>PROYECTO/COMPONENTE</b>	Actividades de Apoyo Administrativo	Porcentaje de presupuesto ejercido de las actividades de apoyo administrativo de este programa presupuestario	(Total de presupuesto ejercido de las actividades de apoyo administrativo / Total de presupuesto ejercido del programa) x100	58.6	Por ciento	Gestión	Economía	Anual
	Áreas Naturales Protegidas conservadas	Incremento de áreas naturales protegidas bajo algún esquema de protección	Número de áreas naturales protegidas incrementadas durante el periodo	4	Área Natural Protegida	Gestión	Eficacia	Trimestral
	Cultura ambiental en el Estado adecuada	Porcentaje de actividades para fomentar la cultura ambiental adecuada	(Total de actividades para impartir educación ambiental a la población / Total de actividades para impartir educación ambiental a la población programadas) x100	100	Por ciento	Gestión	Eficacia	Trimestral
	Difusión de la Cultura Ambiental realizada	Porcentaje de escuelas atendidas para la Difusión Ambiental	(Número de escuelas atendidas para la Difusión Ambiental / Número de escuelas programadas) x100	100	Por ciento	Gestión	Eficacia	Trimestral
	Espacios ambientales para el descanso, esparcimiento y entretenimiento para la convivencia brindados	Tasa de variación de personas que visitan el parque	[(Número de personas que visitan el parque en el año actual / Número de personas que visitan el parque en el año anterior)-1] x100	10	Por ciento	Gestión	Eficacia	Anual



**B) LISTADO DE PROGRAMAS ASÍ COMO SUS INDICADORES ESTRATÉGICOS Y DE GESTIÓN  
PRESUPUESTO DE EGRESOS 2018  
PRESUPUESTO BASADO EN RESULTADOS  
MATRIZ DE INDICADORES PARA RESULTADOS (MIR)**

<b>PROGRAMA PRESUPUESTARIO</b>	028 Programa de Protección, Conservación y Vigilancia de la Biodiversidad
<b>DEPENDENCIA/ENTIDAD</b>	15 Secretaría de Medio ambiente y Recursos Naturales 28-31 Promotora para la Conservación y Desarrollo Sustentable del Estado de Campeche
<b>EJE ESTRATÉGICO</b>	3 Aprovechamiento de la Riqueza

MATRIZ DE INDICADORES						ATRIBUTOS DEL INDICADOR		
NIVEL	RESUMEN NARRATIVO	INDICADOR	FORMULA	META	UNIDAD DE MEDIDA	TIPO DE INDICADOR	DIMENSION	FRECUENCIA
PROYECTO/COMPONENTE	Flora y fauna preservada	Porcentaje de acciones para la preservación de flora y fauna	(Número de acciones de flora y fauna preservada / Total de acciones de flora y fauna preservada programadas) x100	100	Por ciento	Gestión	Eficacia	Trimestral
	Inspección y vigilancia de la Normatividad Ambiental realizada	Verificar el cumplimiento de la Normatividad Ambiental	(Avance en las actividades para verificar el cumplimiento de la Normatividad Ambiental realizado / Avance en las actividades para verificar el cumplimiento de la Normatividad Ambiental programado) x100	100	Por ciento	Gestión	Eficacia	Trimestral



**B) LISTADO DE PROGRAMAS ASÍ COMO SUS INDICADORES ESTRATÉGICOS Y DE GESTIÓN  
PRESUPUESTO DE EGRESOS 2018  
PRESUPUESTO BASADO EN RESULTADOS  
MATRIZ DE INDICADORES PARA RESULTADOS (MIR)**

**PROGRAMA PRESUPUESTARIO** 030 Programa de Impulso Forestal como Medida de Mitigación del Cambio Climático

**DEPENDENCIA/ENTIDAD** 15 Secretaría de Medio ambiente y Recursos Naturales

**EJE ESTRATÉGICO** 3 Aprovechamiento de la Riqueza

MATRIZ DE INDICADORES						ATRIBUTOS DEL INDICADOR		
NIVEL	RESUMEN NARRATIVO	INDICADOR	FORMULA	META	UNIDAD DE MEDIDA	TIPO DE INDICADOR	DIMENSION	FRECUENCIA
<b>FIN</b>	Contribuir a proteger los ecosistemas forestales del Estado de las causas que originan la pérdida forestal mediante programas de reforestación y acciones de mitigación del cambio climático	Porcentaje de permanencia de la superficie forestal del Estado	$(\text{Superficie forestal del Estado en el año actual} / \text{Superficie forestal del Estado en el año 2009}) \times 100$	99.6	Por ciento	Estratégico	Eficacia	Anual
<b>PROPOSITO</b>	Los ecosistemas forestales protegidos mejoran sus condiciones para hacer frente a los factores que deterioran la superficie forestal	Variación en la superficie forestal arbolada	$[(\text{Superficie forestal arbolada en el año actual} / \text{Superficie forestal arbolada afectada en el año anterior}) - 1] \times 100$	10	Por ciento	Estratégico	Eficacia	Anual
<b>PROYECTO/COMPONENTE</b>	Actividades de Apoyo Administrativo	Porcentaje de presupuesto ejercido de las actividades de apoyo administrativo de este programa presupuestario	$(\text{Total de presupuesto ejercido de las actividades de apoyo administrativo} / \text{Total de presupuesto ejercido del programa}) \times 100$	8	Por ciento	Gestión	Economía	Anual
	Medidas para la mitigación del cambio climático	Porcentaje de acciones e iniciativas para formular políticas para mitigación del cambio climático	$(\text{Número de acciones e iniciativas para formular políticas para mitigación del cambio climático formuladas} / \text{Total de acciones e iniciativas para mitigación del cambio climático programadas}) \times 100$	100	Por ciento	Gestión	Eficacia	Trimestral
	Plantas de calidad producidas y entregadas a beneficiarios como medida de mitigación y adaptación al cambio climático	Tasa de variación de producción de plantas	$[(\text{Total de plantas producidas en el año actual} / \text{Total de plantas producidas en el año anterior}) - 1] \times 100$	10	Por ciento	Gestión	Eficacia	Anual
	Restauración de áreas degradadas	Porcentaje de hectáreas reforestadas en el año actual	$(\text{Número de hectáreas reforestadas en el año actual} / \text{Total de hectáreas por reforestar programadas durante los 5 años}) \times 100$	50	Por ciento	Gestión	Eficacia	Anual



**B) LISTADO DE PROGRAMAS ASÍ COMO SUS INDICADORES ESTRATÉGICOS Y DE GESTIÓN  
PRESUPUESTO DE EGRESOS 2018  
PRESUPUESTO BASADO EN RESULTADOS  
MATRIZ DE INDICADORES PARA RESULTADOS (MIR)**

**PROGRAMA PRESUPUESTARIO** 030 Programa de Impulso Forestal como Medida de Mitigación del Cambio Climático

**DEPENDENCIA/ENTIDAD** 15 Secretaría de Medio ambiente y Recursos Naturales

**EJE ESTRATÉGICO** 3 Aprovechamiento de la Riqueza

MATRIZ DE INDICADORES						ATRIBUTOS DEL INDICADOR		
NIVEL	RESUMEN NARRATIVO	INDICADOR	FORMULA	META	UNIDAD DE MEDIDA	TIPO DE INDICADOR	DIMENSION	FRECUENCIA
PROYECTO/COMPONENTE	Superficie arbolada protegida contra incendios	Superficie promedio afectada por incendio	Total de la superficie afectada por incendios forestales en el periodo / Número total de incendios forestales ocurridos en el periodo	70	Hectárea	Gestión	Eficiencia	Anual

**B) LISTADO DE PROGRAMAS ASÍ COMO SUS INDICADORES ESTRATÉGICOS Y DE GESTIÓN  
PRESUPUESTO DE EGRESOS 2018  
PRESUPUESTO BASADO EN RESULTADOS  
MATRIZ DE INDICADORES PARA RESULTADOS (MIR)**

**PROGRAMA PRESUPUESTARIO** 031 Coordinación y Gestión Educativa de Educación Media Superior, Técnica y Superior en el Estado

**DEPENDENCIA/ENTIDAD** 07 Secretaría de Educación

**EJE ESTRATÉGICO** 3 Aprovechamiento de la Riqueza

MATRIZ DE INDICADORES						ATRIBUTOS DEL INDICADOR		
NIVEL	RESUMEN NARRATIVO	INDICADOR	FORMULA	META	UNIDAD DE MEDIDA	TIPO DE INDICADOR	DIMENSION	FRECUENCIA
<b>FIN</b>	Contribuir al crecimiento y desarrollo económico en la Entidad con mejores resultados de la Educación Media Superior, Superior y la Vinculación educativa con el sector productivo	Porcentaje de estudiantes evaluados por el Plan Nacional para la Evaluación de los Aprendizajes (PLANEA), que obtienen el nivel de dominio III o IV en lenguaje y comunicación y matemáticas en Media Superior	(Número de estudiantes de Educación Media Superior cuyo puntaje los ubicó en el nivel de dominio III o IV en matemáticas / Total de estudiantes de Educación Media Superior evaluados en matemáticas ) x100	23.9	Por ciento	Estratégico	Eficacia	Anual
<b>PROPOSITO</b>	Los egresados de los niveles Medio Superior y Superior se vinculan al mercado laboral o generan investigación científica para el desarrollo social y económico	Población de 15 a 23 años atendida en los niveles Medio Superior, Técnico y Superior, mediante la cobertura educativa en todos los municipios del Estado	(Población de 15 a 23 años atendida en los niveles Medio Superior, Técnico y Superior / Población de 15 a 23 años en el Estado) x100	47.4	Por ciento	Estratégico	Eficacia	Anual
<b>PROYECTO/COMPONENTE</b>	Educación Media Superior y Técnica en el estado de Campeche impulsada y promovida	Porcentaje de alumnos de Educación Media Superior atendidos	(Total de alumnos de Educación Media Superior / Total de población de 15 a 17 años de edad) x100	78.6	Por ciento	Gestión	Eficacia	Anual
		Razón entre mujeres y hombres en la enseñanza Media Superior	Población femenina matriculada en Educación Media Superior en el ciclo escolar que se evalúa / Población masculina matriculada en Educación Media Superior en el ciclo escolar que se evalúa	0.96	Persona	Gestión	Eficacia	Anual
	Educación Media Superior, Técnica y Superior gestionada y coordinada	Tasa de eficiencia terminal en Educación Media Superior	(Jóvenes egresados de Educación Media Superior en un determinado ciclo escolar / Jóvenes de nuevo ingreso a Educación Media Superior hace 2 o 3 años escolares) x100	61.9	Por ciento	Gestión	Eficiencia	Anual
	Educación Superior en el estado de Campeche promovida	Porcentaje de alumnos de Educación Superior atendidos	(Total de alumnos de Educación Superior / Total de población de 18 a 23 años de edad) x100	32.2	Por ciento	Gestión	Eficacia	Anual



**B) LISTADO DE PROGRAMAS ASÍ COMO SUS INDICADORES ESTRATÉGICOS Y DE GESTIÓN  
PRESUPUESTO DE EGRESOS 2018  
PRESUPUESTO BASADO EN RESULTADOS  
MATRIZ DE INDICADORES PARA RESULTADOS (MIR)**

**PROGRAMA PRESUPUESTARIO** 032 Administración Eficiente

**DEPENDENCIA/ENTIDAD** 07 Secretaría de Educación

**EJE ESTRATÉGICO** 1 Igualdad de Oportunidades

MATRIZ DE INDICADORES						ATRIBUTOS DEL INDICADOR		
NIVEL	RESUMEN NARRATIVO	INDICADOR	FORMULA	META	UNIDAD DE MEDIDA	TIPO DE INDICADOR	DIMENSION	FRECUENCIA
<b>FIN</b>	Contribuir a la administración eficiente de los recursos financieros, humanos, materiales y tecnológicos de la Secretaría de Finanzas	Porcentaje de recurso total ejercido por los coordinadores del programas de la Secretaría de Educación	$(\text{Gasto total ejercido} / \text{Gasto total modificado}) \times 100$	100	Por ciento	Estratégico	Eficacia	Anual
<b>PROPOSITO</b>	Garantizar una administración eficiente de los recursos a los proyectos educativos	Porcentaje de presupuesto ejercido	$(\text{Total de presupuesto ejercido} / \text{Total de presupuesto autorizado}) \times 100$	100	Por ciento	Estratégico	Economía	Anual
<b>PROYECTO/COMPONENTE</b>	Acciones de gestión realizadas para el desarrollo Educativo	Porcentaje de gestiones realizadas	$(\text{Gestiones realizadas} / \text{Gestiones programadas}) \times 100$	100	Por ciento	Gestión	Eficacia	Anual
	Recursos financieros Estatales gestionados y suministrados con eficiencia	Porcentaje de recursos ministrados a la Secretaria	$(\text{Recursos ministrados} / \text{Recursos autorizados}) \times 100$	100	Por ciento	Gestión	Economía	Trimestral



**B) LISTADO DE PROGRAMAS ASÍ COMO SUS INDICADORES ESTRATÉGICOS Y DE GESTIÓN  
PRESUPUESTO DE EGRESOS 2018  
PRESUPUESTO BASADO EN RESULTADOS  
MATRIZ DE INDICADORES PARA RESULTADOS (MIR)**

<b>PROGRAMA PRESUPUESTARIO</b>	033 Programa de Infraestructura Indígena
<b>DEPENDENCIA/ENTIDAD</b>	10 Secretaría de Desarrollo Social y Humano
<b>EJE ESTRATÉGICO</b>	1 Igualdad de Oportunidades

MATRIZ DE INDICADORES						ATRIBUTOS DEL INDICADOR		
NIVEL	RESUMEN NARRATIVO	INDICADOR	FORMULA	META	UNIDAD DE MEDIDA	TIPO DE INDICADOR	DIMENSION	FRECUENCIA
<b>FIN</b>	Contribuir a que los habitantes de las localidades indígenas elegibles superen el aislamiento y dispongan de bienes y servicios mediante la construcción de obras de infraestructura	Porcentaje de población de localidades indígenas elegibles que dispone de servicios básicos	(Población de localidades indígenas elegibles con servicios básicos / Población total de las localidades indígenas elegibles) x100	10	Por ciento	Estratégico	Eficacia	Anual
<b>PROPOSITO</b>	Los habitantes de las localidades indígenas elegibles disminuyen su rezago en infraestructura básica	Porcentaje de reducción del rezago en infraestructura básica de las localidades indígenas elegibles	(Población atendida de localidades indígenas elegibles obras de infraestructura básica / Población de localidades indígenas elegibles sin servicios básicos en el año 2010) x100	10	Por ciento	Estratégico	Eficacia	Anual
<b>PROYECTO/COMPONENTE</b>	Obras de infraestructura básica consistentes en drenaje y saneamiento, agua potable, electrificación, comunicación terrestre entregadas a las localidades indígenas elegibles	Porcentaje de obras de infraestructura básica entregadas a las localidades indígenas elegidas	(Número de obras de infraestructura básica entregadas a las localidades indígenas elegibles / Número de obras de infraestructura básica contratadas) x100	100	Por ciento	Gestión	Eficacia	Anual

**B) LISTADO DE PROGRAMAS ASÍ COMO SUS INDICADORES ESTRATÉGICOS Y DE GESTIÓN  
PRESUPUESTO DE EGRESOS 2018  
PRESUPUESTO BASADO EN RESULTADOS  
MATRIZ DE INDICADORES PARA RESULTADOS (MIR)**

**PROGRAMA PRESUPUESTARIO** 034 Programa de Formación Inicial y Continua de Docentes

**DEPENDENCIA/ENTIDAD** 07 Secretaría de Educación

**EJE ESTRATÉGICO** 3 Aprovechamiento de la Riqueza

MATRIZ DE INDICADORES						ATRIBUTOS DEL INDICADOR		
NIVEL	RESUMEN NARRATIVO	INDICADOR	FORMULA	META	UNIDAD DE MEDIDA	TIPO DE INDICADOR	DIMENSION	FRECUENCIA
<b>FIN</b>	Contribuir a asegurar la calidad de los aprendizajes en la Educación Básica y Normal en el Estado	Porcentaje de Centros educativos de formación inicial y continua de Docentes	$(\text{Total de Centros educativos que mejoran las capacidades académicas} / \text{Total de Centros educativos de formación inicial y continua de Docentes}) \times 100$	100	Por ciento	Estratégico	Eficacia	Anual
<b>PROPOSITO</b>	Los docentes cuentan con formación inicial, actualización y capacitación para una Educación de Calidad	Porcentaje de docentes formados y actualizados	$(\text{Número de docentes formados y actualizados} / \text{Número Total de docentes}) \times 100$	100	Por ciento	Estratégico	Eficacia	Anual
<b>PROYECTO/COMPONENTE</b>	Formación inicial de los Docentes fortalecida	Porcentaje de estudiantes que egresan de las escuelas normales	$(\text{Número de estudiantes que egresan de las escuelas normales} / \text{Número de estudiantes que ingresaron en la misma generación}) \times 100$	87	Por ciento	Gestión	Eficacia	Anual

**B) LISTADO DE PROGRAMAS ASÍ COMO SUS INDICADORES ESTRATÉGICOS Y DE GESTIÓN  
PRESUPUESTO DE EGRESOS 2018  
PRESUPUESTO BASADO EN RESULTADOS  
MATRIZ DE INDICADORES PARA RESULTADOS (MIR)**

**PROGRAMA PRESUPUESTARIO** 035 Fondo Nacional Emprendedor

**DEPENDENCIA/ENTIDAD** 29-02 Fideicomiso de Inversión del impuesto del 2% Sobre Nómina

**EJE ESTRATÉGICO** 2 Fortaleza Económica

MATRIZ DE INDICADORES						ATRIBUTOS DEL INDICADOR		
NIVEL	RESUMEN NARRATIVO	INDICADOR	FORMULA	META	UNIDAD DE MEDIDA	TIPO DE INDICADOR	DIMENSION	FRECUENCIA
<b>FIN</b>	Contribuir a impulsar a emprendedores y fortalecer el desarrollo empresarial de la MIPYMES y los organismos del sector social de la economía mediante la mejora de la productividad de las MIPYMES en sectores estratégicos	Diferencia de la tasa de crecimiento anual de la producción bruta total (PBT) de las MIPYMES con respecto al período anterior	Tasa de crecimiento anual de la Producción Bruta Total de las MIPYMES en 2018 - Tasa de crecimiento anual de la Producción Bruta Total de las MIPYMES en 2013	1	Por ciento	Estratégico	Eficacia	Anual
<b>PROPOSITO</b>	Las Micro, Pequeñas y Medianas Empresas de los sectores estratégicos son más productivas	Tasa de variación de la productividad total de los factores en las MIPYMES apoyadas	$\left[ \left( \frac{\text{Ventas en el año T}}{\text{Suma del valor del trabajo, el valor del capital y los insumos del año T}} \right) / \left( \frac{\text{Ventas en el año T-1}}{\text{Suma del valor del trabajo, el valor del capital y los insumos en el año T-1}} \right) - 1 \right] \times 100$	2.32	Por ciento	Estratégico	Eficacia	Anual
<b>PROYECTO/COMPONENTE</b>	Apoyos otorgados a las MIPYMES para fortalecer sus capacidades productivas y tecnológicas	Porcentaje de MIPYMES apoyadas que incrementaron su productividad total de los factores en relación con el total de MIPYMES apoyadas con proyectos productivos	$\left( \frac{\text{MIPYMES apoyadas que incrementaron su productividad total de los factores en el período T}}{\text{Total de MIPYMES apoyadas con proyectos productivos en el período T}} \right) \times 100$	50	Por ciento	Gestión	Eficacia	Anual

**B) LISTADO DE PROGRAMAS ASÍ COMO SUS INDICADORES ESTRATÉGICOS Y DE GESTIÓN  
PRESUPUESTO DE EGRESOS 2018  
PRESUPUESTO BASADO EN RESULTADOS  
MATRIZ DE INDICADORES PARA RESULTADOS (MIR)**

**PROGRAMA PRESUPUESTARIO** 036 Programa de Apoyos a Pequeños Productores

**DEPENDENCIA/ENTIDAD** 13 Secretaría de Desarrollo Rural

**EJE ESTRATÉGICO** 2 Fortaleza Económica

MATRIZ DE INDICADORES						ATRIBUTOS DEL INDICADOR		
NIVEL	RESUMEN NARRATIVO	INDICADOR	FORMULA	META	UNIDAD DE MEDIDA	TIPO DE INDICADOR	DIMENSION	FRECUENCIA
<b>FIN</b>	Contribuir a generar las condiciones necesarias para construir un sector agroalimentario productivo, competitivo, rentable y sustentable	Tasa de crecimiento real anual del sector agropecuario en el periodo actual respecto al año base	$[(\text{Valor de la producción del sector agropecuario en el año evaluado} / \text{Valor de la producción del sector agropecuario en el año base}) - 1] \times 100$	28	Por ciento	Estratégico	Eficacia	Anual
<b>PROPOSITO</b>	Los productores agropecuarios apoyados mejoran su capacidad adaptativa ante desastres naturales	Porcentaje de productores rurales atendidos en el programa	$(\text{Total de productores atendidos} / \text{Total de productores rurales en el Estado}) \times 100$	84.4	Por ciento	Estratégico	Eficacia	Anual
<b>PROYECTO/COMPONENTE</b>	Apoyo económico para seguro agrícola por desastres naturales en beneficio de los productores del Estado	Porcentaje de hectáreas con cobertura contra siniestros por eventos climatológicos en relación a la superficie sembrada elegible	$(\text{Número de hectáreas aseguradas contra siniestros climatológicos en el año actual} / \text{Número de hectáreas sembradas en el año anterior}) \times 100$	43.8	Por ciento	Gestión	Eficacia	Anual

**B) LISTADO DE PROGRAMAS ASÍ COMO SUS INDICADORES ESTRATÉGICOS Y DE GESTIÓN  
PRESUPUESTO DE EGRESOS 2018  
PRESUPUESTO BASADO EN RESULTADOS  
MATRIZ DE INDICADORES PARA RESULTADOS (MIR)**

**PROGRAMA PRESUPUESTARIO** 038 Programa de Atención a Familia y Comunidad

**DEPENDENCIA/ENTIDAD** 28-21 Sistema para el Desarrollo Integral de la Familia del Estado de Campeche (DIF)

**EJE ESTRATÉGICO** 1 Igualdad de Oportunidades

MATRIZ DE INDICADORES						ATRIBUTOS DEL INDICADOR		
NIVEL	RESUMEN NARRATIVO	INDICADOR	FORMULA	META	UNIDAD DE MEDIDA	TIPO DE INDICADOR	DIMENSION	FRECUENCIA
<b>FIN</b>	Contribuir al combate de la pobreza y proporcionar asistencia a grupos vulnerables	Porcentaje de población en situación de pobreza	(Número de personas en situación de pobreza / Habitantes totales de la Entidad) x100	43.8	Por ciento	Estratégico	Eficacia	Bianual
<b>PROPOSITO</b>	Las personas en situación de vulnerabilidad riesgo social del Estado de Campeche cuentan con condiciones y oportunidades de vida para su pleno desarrollo	Cobertura de comunidades fortalecidas	(Número de comunidades atendidas / Total de comunidades del Estado) x100	45.45	Por ciento	Estratégico	Eficacia	Anual
<b>PROYECTO/COMPONENTE</b>	Acciones de fortalecimiento para la población vulnerable del Estado de Campeche otorgadas	Porcentaje de acciones realizadas	(Número de acciones realizadas / Número de acciones solicitadas a realizar) x100	100	Por ciento	Gestión	Eficacia	Trimestral
	Capacitación laboral y Acciones formativas otorgadas	Porcentaje de egresados que concluyen su capacitación	(Número de egresados / Número de inscritos) x100	100	Por ciento	Gestión	Eficacia	Trimestral
	Servicios de supervisión y asesoramiento en Centros Asistenciales, Comunitarios, Educativos y localidades rurales realizados	Supervisiones y asesoramientos realizados	Número de supervisiones y asesoramientos realizados	560	Supervisión	Gestión	Eficacia	Trimestral

**B) LISTADO DE PROGRAMAS ASÍ COMO SUS INDICADORES ESTRATÉGICOS Y DE GESTIÓN  
PRESUPUESTO DE EGRESOS 2018  
PRESUPUESTO BASADO EN RESULTADOS  
MATRIZ DE INDICADORES PARA RESULTADOS (MIR)**

**PROGRAMA PRESUPUESTARIO** 040 Fondo de Aportaciones para la Nómina Educativa y Gasto Operativo (FONE)

**DEPENDENCIA/ENTIDAD** 07 Secretaría de Educación

**EJE ESTRATÉGICO** 1 Igualdad de Oportunidades

MATRIZ DE INDICADORES						ATRIBUTOS DEL INDICADOR		
NIVEL	RESUMEN NARRATIVO	INDICADOR	FORMULA	META	UNIDAD DE MEDIDA	TIPO DE INDICADOR	DIMENSION	FRECUENCIA
<b>FIN</b>	Contribuir a asegurar la calidad y pertinencia de los estudiantes en la Educación Básica mediante herramientas académicas que los ayuden a concluir satisfactoriamente su educación	Porcentaje de estudiantes evaluados por el Plan Nacional para la Evaluación de los Aprendizajes (PLANEA), que obtienen el nivel de dominio III o IV en lenguaje y comunicación y matemáticas en Educación Básica	(Número de estudiantes de Educación Básica cuyo puntaje los ubicó en el nivel de dominio III o IV en lenguaje y comunicación / Total de estudiantes de Educación Básica evaluados en lenguaje y comunicación) x100	24	Por ciento	Estratégico	Eficacia	Anual
<b>PROPOSITO</b>	La población en edad de asistir a la escuela tiene acceso y concluye sus estudios de Educación Básica, incluyendo indígena y especial, derivado de la aplicación de los recursos del Fondo de Aportaciones para la Nómina Educativa y Gasto Operativo (FONE)	Eficiencia terminal en educación secundaria	(Número de alumnos egresados de la Educación Secundaria en el ciclo escolar t / Alumnos de nuevo ingreso a primer grado de secundaria en el ciclo escolar t-2) x100	70.1	Por ciento	Estratégico	Eficacia	Anual
<b>PROYECTO/COMPONENTE</b>	Servicios educativos de tipo Básico otorgados por las Entidades Federativas	Tasa neta de escolarización de nivel preescolar en la Entidad Federativa	(Matrícula total al inicio de cursos de Educación Preescolar de 3 a 5 años atendida en los servicios educativos en el Estado en el año t / Población de 3 a 5 años en el Estado en el año t) x100	58.4	Por ciento	Gestión	Eficacia	Anual
		Tasa neta de escolarización de nivel primaria en la Entidad Federativa	(Matrícula total al inicio de cursos de Educación Primaria de 6 a 11 años atendida en los servicios educativos en el Estado en el año t / Población de 6 a 11 años en el Estado en el año t) x100	85.7	Por ciento	Gestión	Eficacia	Anual
		Tasa neta de escolarización de nivel secundaria en la Entidad Federativa	(Matrícula total al inicio de cursos de Educación Secundaria de 12 a 14 años atendida en los servicios educativos en el Estado en el año t / Población de 12 a 14 años en el Estado en el año t) x100	70.3	Por ciento	Gestión	Eficacia	Anual

**B) LISTADO DE PROGRAMAS ASÍ COMO SUS INDICADORES ESTRATÉGICOS Y DE GESTIÓN  
PRESUPUESTO DE EGRESOS 2018  
PRESUPUESTO BASADO EN RESULTADOS  
MATRIZ DE INDICADORES PARA RESULTADOS (MIR)**

**PROGRAMA PRESUPUESTARIO** 041 Programa de Educación Básica

**DEPENDENCIA/ENTIDAD** 07 Secretaría de Educación

**EJE ESTRATÉGICO** 1 Igualdad de Oportunidades

MATRIZ DE INDICADORES						ATRIBUTOS DEL INDICADOR		
NIVEL	RESUMEN NARRATIVO	INDICADOR	FORMULA	META	UNIDAD DE MEDIDA	TIPO DE INDICADOR	DIMENSION	FRECUENCIA
<b>FIN</b>	Contribuir a asegurar la calidad y pertinencia de los estudiantes en la Educación Básica mediante herramientas académicas que los ayuden a concluir satisfactoriamente su educación	Porcentaje de estudiantes evaluados por el Plan Nacional para la Evaluación de los Aprendizajes (PLANEA), que obtienen el nivel de dominio III o IV en lenguaje y comunicación y matemáticas en Educación Básica	(Número de estudiantes de Educación Básica cuyo puntaje los ubicó en el nivel de dominio III o IV en lenguaje y comunicación / Total de estudiantes de Educación Básica evaluados en lenguaje y comunicación) x100	24	Por ciento	Estratégico	Eficacia	Anual
<b>PROPOSITO</b>	La población estudiantil de 3 a 14 años de edad concluyen satisfactoriamente la educación Básica de calidad	Porcentaje de Eficiencia Terminal	(Número de población estudiantil egresados de 3er. grado de secundaria del año N / Número de población estudiantil inscritos en 1er. grado de secundaria del año N -2) x100	77.1	Por ciento	Estratégico	Eficacia	Anual
<b>PROYECTO/COMPONENTE</b>	Docentes Capacitados	Porcentaje de docentes capacitados	(Total de docentes capacitados / Total de docentes de Educación Básica) x100	2.2	Por ciento	Gestión	Eficacia	Anual
	Educación Básica de calidad impartida a la población de la Entidad	Porcentaje de población estudiantil de Educación Básica atendidos	(Total de población estudiantil de Educación Básica / Total de población de 3 a 14 años de edad) x100	93.5	Por ciento	Gestión	Eficacia	Anual
	Educación Básica en áreas rurales e indígenas de la Entidad atendidos	Porcentaje de población estudiantil de áreas rurales e indígenas atendidos	(Población estudiantil de áreas rurales e indígenas atendidos / Total de población estudiantil de áreas rurales e indígenas) x100	58.7	Por ciento	Gestión	Eficacia	Anual

**B) LISTADO DE PROGRAMAS ASÍ COMO SUS INDICADORES ESTRATÉGICOS Y DE GESTIÓN  
PRESUPUESTO DE EGRESOS 2018  
PRESUPUESTO BASADO EN RESULTADOS  
MATRIZ DE INDICADORES PARA RESULTADOS (MIR)**

**PROGRAMA PRESUPUESTARIO** 042 Programa Nacional de Becas

**DEPENDENCIA/ENTIDAD** 28-16 Fundación Pablo García

**EJE ESTRATÉGICO** 3 Aprovechamiento de la Riqueza

MATRIZ DE INDICADORES						ATRIBUTOS DEL INDICADOR		
NIVEL	RESUMEN NARRATIVO	INDICADOR	FORMULA	META	UNIDAD DE MEDIDA	TIPO DE INDICADOR	DIMENSION	FRECUENCIA
<b>FIN</b>	Contribuir a asegurar mayor cobertura, inclusión y equidad educativa entre todos los grupos de la población para la construcción de una sociedad más justa mediante el otorgamiento de becas y apoyos	Tasa de abandono escolar en Educación Primaria y Secundaria	$((1 - \text{Matrícula total del tipo de servicio y nivel determinado} - \text{Matrícula de Nuevo Ingreso a primer grado del nivel determinado para el tipo de servicio} + \text{Egresados del nivel educativo en el tipo de servicio determinado en el ciclo escolar N} / \text{Matrícula Total del tipo de servicio para el ciclo escolar N del nivel educativo determinado}) \times 100$	100	Por ciento	Estratégico	Eficacia	Anual
<b>PROPOSITO</b>	Estudiantes beneficiados/as con una beca no interrumpen sus estudios con lo cual se logra la permanencia y el egreso de la población estudiantil	Porcentaje de permanencia escolar de estudiantes becados de un nivel educativo, respecto a la matrícula de estudiantes becados al inicio de cursos del mismo nivel	$(\text{Matrícula de estudiantes becados al final del ciclo escolar N} / \text{Matrícula de estudiantes becados al inicio del ciclo escolar N}) \times 100$	100	Por ciento	Estratégico	Eficacia	Anual
<b>PROYECTO/COMPONENTE</b>	Programa de becas para la educación superior manutención	Tasa de variación de becas otorgadas por el programa de becas para la educación superior manutención	$((\text{Total de estudiantes que reciben beca del programa de becas para la educación superior manutención en el año actual} / \text{Total de estudiantes que reciben beca en el año anterior}) - 1) \times 100$	0	Por ciento	Gestión	Eficacia	Anual



**B) LISTADO DE PROGRAMAS ASÍ COMO SUS INDICADORES ESTRATÉGICOS Y DE GESTIÓN  
PRESUPUESTO DE EGRESOS 2018  
PRESUPUESTO BASADO EN RESULTADOS  
MATRIZ DE INDICADORES PARA RESULTADOS (MIR)**

**PROGRAMA PRESUPUESTARIO** 050 FAETA Educación de Adultos

**DEPENDENCIA/ENTIDAD** 28-06 Instituto Estatal de la Educación para los Adultos del Estado de Campeche (IEEA)

**EJE ESTRATÉGICO** 1 Igualdad de Oportunidades

MATRIZ DE INDICADORES						ATRIBUTOS DEL INDICADOR		
NIVEL	RESUMEN NARRATIVO	INDICADOR	FORMULA	META	UNIDAD DE MEDIDA	TIPO DE INDICADOR	DIMENSION	FRECUENCIA
<b>FIN</b>	Contribuir a asegurar una mayor cobertura, inclusión y equidad educativa entre todos los grupos de la población para la construcción de una sociedad más justa, mediante los servicios educativos para la población de 15 años o más en situación de rezago educativo	Tasa de variación de la población de 15 años o más en situación de rezago educativo	$((\text{Población de 15 años o más en situación de rezago educativo en } t / \text{Población de 15 años o más en situación de rezago educativo en } t - 1) - 1) \times 100$	-3.63	Por ciento	Estratégico	Eficacia	Anual
<b>PROPOSITO</b>	La población de 15 años o más en situación de rezago educativo supera dicha situación	Porcentaje de exámenes acreditados de educación primaria y educación secundaria a través de la aplicación del Programa Especial de Certificación (PEC)	$((\text{Total de exámenes del PEC acreditados de educación primaria en el periodo } t + \text{Total de exámenes del PEC acreditados de educación secundaria en el periodo } t) / \text{Total de exámenes del PEC presentados en el periodo } t) \times 100$	90	Por ciento	Estratégico	Eficacia	Trimestral
		Porcentaje de usuarios que concluyen nivel intermedio y se incorporan a nivel avanzado	$(\text{Usuarios que concluyen nivel intermedio y se incorporan al nivel avanzado en el año } t / \text{Número de usuarios que concluyen nivel intermedio en el año } t) \times 100$	60.02	Por ciento	Estratégico	Eficacia	Anual
		Tasa de variación de usuarios del MEVyT que concluyen nivel inicial, intermedio y/o avanzado	$((\text{Usuarios que concluyen nivel en el año } t / \text{Usuarios que concluyen nivel en el año } t - 1) - 1) \times 100$	-8.72	Por ciento	Estratégico	Eficacia	Anual
<b>PROYECTO/COMPONENTE</b>	Exámenes del Modelo Educativo para la Vida y el Trabajo acreditados por el INEA	Porcentaje de exámenes acreditados del Modelo Educativo para la Vida y el Trabajo	$(\text{Número de exámenes acreditados en el periodo } t / \text{Número de exámenes presentados en el periodo } t) \times 100$	80	Por ciento	Gestión	Eficacia	Semestral

**B) LISTADO DE PROGRAMAS ASÍ COMO SUS INDICADORES ESTRATÉGICOS Y DE GESTIÓN  
PRESUPUESTO DE EGRESOS 2018  
PRESUPUESTO BASADO EN RESULTADOS  
MATRIZ DE INDICADORES PARA RESULTADOS (MIR)**

**PROGRAMA PRESUPUESTARIO** 050 FAETA Educación de Adultos

**DEPENDENCIA/ENTIDAD** 28-06 Instituto Estatal de la Educación para los Adultos del Estado de Campeche (IEEA)

**EJE ESTRATÉGICO** 1 Igualdad de Oportunidades

MATRIZ DE INDICADORES						ATRIBUTOS DEL INDICADOR		
NIVEL	RESUMEN NARRATIVO	INDICADOR	FORMULA	META	UNIDAD DE MEDIDA	TIPO DE INDICADOR	DIMENSION	FRECUENCIA
PROYECTO/COMPONENTE	Exámenes del Programa Especial de Certificación aplicados	Porcentaje de exámenes del PEC aplicados	$\frac{((\text{Exámenes del PEC de educación primaria aplicados en el periodo t} + \text{Exámenes del PEC de educación secundaria aplicados en el periodo t}) / (\text{Exámenes del PEC de educación primaria solicitados en el periodo t} + \text{Exámenes del PEC de educación secundaria solicitados en el periodo t}))}{100}$	90	Por ciento	Gestión	Eficacia	Trimestral
	Niveles de Modelo Educativo para la Vida y el Trabajo concluidos a través de la vinculación con distintas unidades operativas del INEA	Porcentajes de usuarios que concluyen nivel vinculados a Plazas Comunitarias de atención educativa y servicios integrales	$\frac{((\text{Usuarios que concluyen algún nivel y están vinculados a plazas comunitarias de atención educativa} + \text{servicios integrales en el periodo t}) / \text{Total usuarios que concluyen algún nivel en el periodo t})}{100}$	23	Por ciento	Gestión	Eficacia	Semestral
		Porcentajes de usuarios que concluyen nivel vinculados a Puntos de Encuentro	$\frac{(\text{Usuarios que concluyen algún nivel y están vinculados a los puntos de encuentro en el periodo t} / \text{Total usuarios que concluyen nivel en el periodo t})}{100}$	20.40	Por ciento	Gestión	Eficacia	Semestral
		Porcentajes de usuarios que concluyen nivel vinculados a Círculos de Estudio	$\frac{(\text{Usuarios que concluyen algún nivel y están vinculados a círculos de estudio en el periodo t} / \text{Total usuarios que concluyen algún nivel en el periodo t})}{100}$	57	Por ciento	Gestión	Eficacia	Semestral

**B) LISTADO DE PROGRAMAS ASÍ COMO SUS INDICADORES ESTRATÉGICOS Y DE GESTIÓN  
PRESUPUESTO DE EGRESOS 2018  
PRESUPUESTO BASADO EN RESULTADOS  
MATRIZ DE INDICADORES PARA RESULTADOS (MIR)**

<b>PROGRAMA PRESUPUESTARIO</b>	059 Convenios Culturales
<b>DEPENDENCIA/ENTIDAD</b>	08 Secretaría de Cultura
<b>EJE ESTRATÉGICO</b>	3 Aprovechamiento de la Riqueza

MATRIZ DE INDICADORES						ATRIBUTOS DEL INDICADOR		
NIVEL	RESUMEN NARRATIVO	INDICADOR	FORMULA	META	UNIDAD DE MEDIDA	TIPO DE INDICADOR	DIMENSION	FRECUENCIA
FIN	Contribuir en los procesos de desarrollo social y humano, para potencializar la creación y expresión cultural, así como la inversión en infraestructura y actividades culturales para la transformación social y el mejoramiento de las comunidades	Variación porcentual de inversión en infraestructura cultural	$[(\text{Importe total de inversión en infraestructura del año actual} / \text{Importe total de inversión en infraestructura del año anterior}) - 1] \times 100$	-0.14	Por ciento	Estratégico	Economía	Anual
		Variación porcentual de inversión en actividades culturales	$[(\text{Importe total de inversión en actividades culturales del año actual} / \text{Importe total de inversión en actividades culturales del año anterior}) - 1] \times 100$	7.8	Por ciento	Estratégico	Economía	Anual
PROPOSITO	El Desarrollo cultural es impulsado mediante la formulación, coordinación y evaluación de la política cultural del Estado, proponiendo y ejecutando los acuerdos de coordinación que en materia de cultura conviene el Estado con la Federación, los Municipios y Organismos Nacionales e Internacionales	Porcentaje de convenios culturales suscritos	$(\text{Número de convenios culturales suscritos} / \text{Número de convenios culturales programados}) \times 100$	100	Por ciento	Estratégico	Eficacia	Anual
PROYECTO/COMPONENTE	Convenios Culturales suscritos	Porcentaje de convenios culturales cultura Campeche - PEF suscritos	$(\text{Número de convenios cultura - PEF suscritos} / \text{Número de convenios cultura - PEF programados}) \times 100$	100	Por ciento	Gestión	Eficacia	Trimestral
	Otros convenios culturales con instituciones estatales, nacionales e internacionales firmados	Número de otros convenios culturales con instituciones estatales, nacionales e internacionales firmados	Total de convenios culturales firmados con instituciones estatales, nacionales e internacionales.	1	Convenio	Gestión	Eficacia	Trimestral

**B) LISTADO DE PROGRAMAS ASÍ COMO SUS INDICADORES ESTRATÉGICOS Y DE GESTIÓN  
PRESUPUESTO DE EGRESOS 2018  
PRESUPUESTO BASADO EN RESULTADOS  
MATRIZ DE INDICADORES PARA RESULTADOS (MIR)**

**PROGRAMA PRESUPUESTARIO** 060 Programa de Fomento Cultural y Cívico

**DEPENDENCIA/ENTIDAD** 08 Secretaría de Cultura

**EJE ESTRATÉGICO** 3 Aprovechamiento de la Riqueza

MATRIZ DE INDICADORES						ATRIBUTOS DEL INDICADOR		
NIVEL	RESUMEN NARRATIVO	INDICADOR	FORMULA	META	UNIDAD DE MEDIDA	TIPO DE INDICADOR	DIMENSION	FRECUENCIA
FIN	Contribuir en los procesos de desarrollo social y humano, para potencializar la creación y expresión cultural, así como la inversión en infraestructura y actividades culturales para la transformación social y el mejoramiento de las comunidades	Variación porcentual de inversión en infraestructura cultural	$[(\text{Importe total de inversión en infraestructura del año actual} / \text{Importe total de inversión en infraestructura del año anterior}) - 1] \times 100$	-0.14	Por ciento	Estratégico	Economía	Anual
		Variación porcentual de inversión en actividades culturales	$[(\text{Importe total de inversión en actividades culturales del año actual} / \text{Importe total de inversión en actividades culturales del año anterior}) - 1] \times 100$	7.8	Por ciento	Estratégico	Economía	Anual
PROPOSITO	Acciones para el desarrollo comunitario a través de la promoción de la cultura y las artes, fomento a la lectura y los valores cívicos en el Estado implementadas	Porcentaje de participantes en actividades de fomento cultural y cívico	$(\text{Total de participantes en actividades de fomento cultural y cívico} / \text{Total de participantes programados en actividades de fomento cultural y cívico}) \times 100$	100	Por ciento	Estratégico	Eficacia	Anual
PROYECTO/COMPONENTE	Actividades de Apoyo Administrativo	Porcentaje de presupuesto ejercido de las actividades de apoyo administrativo de este programa presupuestario	$(\text{Total de presupuesto ejercido de las actividades de apoyo administrativo} / \text{Total de presupuesto ejercido del programa}) \times 100$	62	Por ciento	Gestión	Economía	Trimestral
	Programa de acción cívica	Porcentaje de actos cívicos realizados	$(\text{Número de actos cívicos realizados} / \text{Número de actos cívicos programados}) \times 100$	100	Por ciento	Gestión	Eficacia	Trimestral
	Programa de promoción y desarrollo cultural	Porcentaje de actividades de promoción y desarrollo cultural realizados	$(\text{Total de actividades de promoción y desarrollo cultural realizados} / \text{Total de actividades de promoción y desarrollo cultural programados}) \times 100$	100	Por ciento	Gestión	Eficacia	Trimestral

**B) LISTADO DE PROGRAMAS ASÍ COMO SUS INDICADORES ESTRATÉGICOS Y DE GESTIÓN  
PRESUPUESTO DE EGRESOS 2018  
PRESUPUESTO BASADO EN RESULTADOS  
MATRIZ DE INDICADORES PARA RESULTADOS (MIR)**

**PROGRAMA PRESUPUESTARIO** 061 Programa de Patrimonio Cultural

**DEPENDENCIA/ENTIDAD** 08 Secretaría de Cultura

**EJE ESTRATÉGICO** 3 Aprovechamiento de la Riqueza

MATRIZ DE INDICADORES						ATRIBUTOS DEL INDICADOR		
NIVEL	RESUMEN NARRATIVO	INDICADOR	FORMULA	META	UNIDAD DE MEDIDA	TIPO DE INDICADOR	DIMENSION	FRECUENCIA
FIN	Contribuir en los procesos de desarrollo social y humano, para potencializar la creación y expresión cultural, así como la inversión en infraestructura y actividades culturales para la transformación social y el mejoramiento de las comunidades	Variación porcentual de inversión en infraestructura cultural	$[(\text{Importe total de inversión en infraestructura del año actual} / \text{Importe total de inversión en infraestructura del año anterior}) - 1] \times 100$	-0.14	Por ciento	Estratégico	Economía	Anual
		Variación porcentual de inversión en actividades culturales	$[(\text{Importe total de inversión en actividades culturales del año actual} / \text{Importe total de inversión en actividades culturales del año anterior}) - 1] \times 100$	7.8	Por ciento	Estratégico	Economía	Anual
PROPOSITO	Políticas, normas técnicas y procedimientos constructivos establecidos dentro del ámbito de competencia para la vigilancia y aplicación de los recursos financieros para la conservación, rescate o restauración de monumentos y sitios de carácter histórico, patrimonial y cultural, en beneficio de la población	Porcentaje de proyectos de financiamiento para obras de conservación, rescate del patrimonio cultural tangible realizados	$(\text{Número de proyectos de financiamiento para obras de conservación, rescate del patrimonio cultural tangible realizados} / \text{Número de proyectos de financiamiento para obras de conservación, rescate del patrimonio cultural tangible programados}) \times 100$	100	Por ciento	Estratégico	Eficacia	Anual
PROYECTO/COMPONENTE	Actividades de Apoyo Administrativo	Porcentaje de presupuesto ejercido de las actividades de apoyo administrativo de este programa presupuestario	$(\text{Total de presupuesto ejercido de las actividades de apoyo administrativo} / \text{Total de presupuesto ejercido del programa}) \times 100$	3.54	Por ciento	Gestión	Economía	Trimestral
PROYECTO/COMPONENTE	Colaborar en proyectos de infraestructura cultural del Estado	Porcentaje de actividades realizadas de colaboración en la infraestructura cultural del Estado	$(\text{Número de actividades realizadas de colaboración en la infraestructura cultural} / \text{Número de actividades programadas de colaboración en la infraestructura cultural}) \times 100$	100	Por ciento	Gestión	Eficacia	Trimestral



**B) LISTADO DE PROGRAMAS ASÍ COMO SUS INDICADORES ESTRATÉGICOS Y DE GESTIÓN  
PRESUPUESTO DE EGRESOS 2018  
PRESUPUESTO BASADO EN RESULTADOS  
MATRIZ DE INDICADORES PARA RESULTADOS (MIR)**

**PROGRAMA PRESUPUESTARIO** 061 Programa de Patrimonio Cultural

**DEPENDENCIA/ENTIDAD** 08 Secretaría de Cultura

**EJE ESTRATÉGICO** 3 Aprovechamiento de la Riqueza

MATRIZ DE INDICADORES						ATRIBUTOS DEL INDICADOR		
NIVEL	RESUMEN NARRATIVO	INDICADOR	FORMULA	META	UNIDAD DE MEDIDA	TIPO DE INDICADOR	DIMENSION	FRECUENCIA
		Porcentaje de recursos ejercidos en infraestructura	(Total de recursos ejercidos en infraestructura / Total de recursos autorizados para infraestructura) x100	100	Por ciento	Gestión	Economía	Trimestral



**B) LISTADO DE PROGRAMAS ASÍ COMO SUS INDICADORES ESTRATÉGICOS Y DE GESTIÓN  
PRESUPUESTO DE EGRESOS 2018  
PRESUPUESTO BASADO EN RESULTADOS  
MATRIZ DE INDICADORES PARA RESULTADOS (MIR)**

**PROGRAMA PRESUPUESTARIO** 062 Programa de Apoyos a la Cultura

**DEPENDENCIA/ENTIDAD** 08 Secretaría de Cultura

**EJE ESTRATÉGICO** 3 Aprovechamiento de la Riqueza

MATRIZ DE INDICADORES						ATRIBUTOS DEL INDICADOR		
NIVEL	RESUMEN NARRATIVO	INDICADOR	FORMULA	META	UNIDAD DE MEDIDA	TIPO DE INDICADOR	DIMENSION	FRECUENCIA
<b>FIN</b>	Promover el desarrollo de la creación y el arte popular e indígena, apoyar la dotación, mantenimiento, equipamiento y rehabilitación de espacios culturales de propiedad Municipal y espacios catalogados del Patrimonio Cultural	Población beneficiada de los proyectos aprobados	Total de población beneficiada de los proyectos aprobados	250000	Persona	Estratégico	Eficacia	Anual
<b>PROPOSITO</b>	Promover expresiones de la cultura popular y espacios de formación artística, así como la preservación y conservación de los bienes de Patrimonio Cultural	Costo promedio de recursos financieros otorgados para la conservación de bienes de patrimonio cultural y artístico	Monto total de recursos financieros otorgados en apoyo para la conservación de bienes de patrimonio cultural y artístico / Total de bienes de patrimonio cultural y artístico a conservar	15000000	Pesos	Estratégico	Eficiencia	Anual
		Total de expresiones de desarrollo de la cultura popular indígena	Número total de expresiones de desarrollo de la cultura popular indígena	1	Evento	Estratégico	Eficacia	Anual
<b>PROYECTO/COMPONENTE</b>	Monumentos históricos y bienes artísticos de propiedad nacional restaurados	Porcentaje de proyectos financiados para la restauración del patrimonio cultural	(Número de proyectos financiados para la restauración del patrimonio cultural / Número de proyectos solicitados para su financiamiento) x100	100	Por ciento	Gestión	Eficacia	Anual
	Proyectos para el desarrollo de la cultura municipal y comunitaria aprobados	Porcentaje de proyectos aprobados	(Número de proyectos aprobados / Número total de proyectos recibidos) x100	100	Por ciento	Gestión	Eficacia	Trimestral



**B) LISTADO DE PROGRAMAS ASÍ COMO SUS INDICADORES ESTRATÉGICOS Y DE GESTIÓN  
PRESUPUESTO DE EGRESOS 2018  
PRESUPUESTO BASADO EN RESULTADOS  
MATRIZ DE INDICADORES PARA RESULTADOS (MIR)**

**PROGRAMA PRESUPUESTARIO** 066 Seguro Popular

**DEPENDENCIA/ENTIDAD** 28-28 Régimen Estatal de Protección Social en Salud en Campeche (REPSS)

**EJE ESTRATÉGICO** 1 Igualdad de Oportunidades

MATRIZ DE INDICADORES						ATRIBUTOS DEL INDICADOR		
NIVEL	RESUMEN NARRATIVO	INDICADOR	FORMULA	META	UNIDAD DE MEDIDA	TIPO DE INDICADOR	DIMENSION	FRECUENCIA
FIN	Contribuir con el bienestar de la salud de la población campechana	Esperanza de Vida	Total de años vividos / Supervivientes de la edad	75.4	Año	Estratégico	Eficacia	Anual
		Porcentaje de población con carencia por acceso a los servicios de salud	(Número de personas en situación de carencia por acceso a los servicios de salud / Total de población del Estado de Campeche) x100	12.5	Por ciento	Estratégico	Eficacia	Bianual
PROPOSITO	La población que carece de seguridad social cuenta con acceso a las intervenciones de prevención de enfermedades y atención médica	Porcentaje de avance en el cumplimiento de incorporación de personas al Seguro Popular	(Total de personas afiliadas al Seguro Popular en el año / Total de personas que carecen de los servicios de salud) x100	17.8	Por ciento	Estratégico	Eficacia	Anual
PROYECTO/COMPONENTE	Acceso efectivo y con calidad a los beneficios del Sistema de Protección Social en Salud otorgado a los beneficiarios del Seguro Popular	Acceso a beneficios del Sistema de Protección Social en Salud	(Número de consultas en el período / Total de personas afiliadas en el período) x100	100	Persona	Gestión	Eficacia	Trimestral



**B) LISTADO DE PROGRAMAS ASÍ COMO SUS INDICADORES ESTRATÉGICOS Y DE GESTIÓN  
PRESUPUESTO DE EGRESOS 2018  
PRESUPUESTO BASADO EN RESULTADOS  
MATRIZ DE INDICADORES PARA RESULTADOS (MIR)**

**PROGRAMA PRESUPUESTARIO** 070 Servicios de Salud, Previsión y Atención Médica

**DEPENDENCIA/ENTIDAD** 09 Secretaría de Salud

**EJE ESTRATÉGICO** 1 Igualdad de Oportunidades

MATRIZ DE INDICADORES						ATRIBUTOS DEL INDICADOR		
NIVEL	RESUMEN NARRATIVO	INDICADOR	FORMULA	META	UNIDAD DE MEDIDA	TIPO DE INDICADOR	DIMENSION	FRECUENCIA
FIN	Contribuir con el bienestar de la salud de la población campechana	Esperanza de Vida	Total de años vividos / Supervivientes de la edad	75.4	Año	Estratégico	Eficacia	Anual
		Porcentaje de población con carencia por acceso a los servicios de salud	(Número de personas en situación de carencia por acceso a los servicios de salud / Total de población del Estado de Campeche) x100	12.5	Por ciento	Estratégico	Eficacia	Bianual
PROPOSITO	La población del Estado de Campeche ha fortalecido su salud a través de la atención médica, acciones de promoción y prevención de las enfermedades	Tasa bruta de mortalidad	Número de defunciones por cada mil habitantes en un año determinado	4.72	Defunción	Estratégico	Eficacia	Anual
PROYECTO/COMPONENTE	Actividades de Apoyo Administrativo	Porcentaje de presupuesto ejercido de las actividades de apoyo administrativo de este programa presupuestario	(Total de presupuesto ejercido de las actividades de apoyo administrativo / Total de presupuesto ejercido del programa) x100	11.74	Por ciento	Gestión	Economía	Anual
	Incidentes de enfermedades prevenibles como el dengue y V.I.H. SIDA e ITS disminuidas	Tasa de variación de incidencias del dengue con relación al año anterior	[(Número de incidencias del dengue en el año actual / Número de incidencias del dengue en el año anterior) -1] x100	0	Por ciento	Gestión	Eficacia	Anual
	Incidentes de enfermedades prevenibles como el dengue y V.I.H. SIDA e ITS disminuidas	Porcentaje de campañas masivas de promoción dirigidas a personas de 12 a 65 años no derechohabientes	(Número de campañas masivas de promoción realizadas a personas de 12 a 65 años no derechohabientes / Número de campañas masivas de promoción programadas a personas de 12 a 65 años no derechohabientes)x100	100	Por ciento	Gestión	Eficacia	Anual



**B) LISTADO DE PROGRAMAS ASÍ COMO SUS INDICADORES ESTRATÉGICOS Y DE GESTIÓN  
PRESUPUESTO DE EGRESOS 2018  
PRESUPUESTO BASADO EN RESULTADOS  
MATRIZ DE INDICADORES PARA RESULTADOS (MIR)**

**PROGRAMA PRESUPUESTARIO** 070 Servicios de Salud, Previsión y Atención Médica

**DEPENDENCIA/ENTIDAD** 09 Secretaría de Salud

**EJE ESTRATÉGICO** 1 Igualdad de Oportunidades

MATRIZ DE INDICADORES						ATRIBUTOS DEL INDICADOR		
NIVEL	RESUMEN NARRATIVO	INDICADOR	FORMULA	META	UNIDAD DE MEDIDA	TIPO DE INDICADOR	DIMENSION	FRECUENCIA
<b>PROYECTO/COMPONENTE</b>	Servicio de atención médica integral proporcionada	Porcentaje de población atendida por la Secretaría de Salud	(Número total de personas atendidas por la Secretaría de Salud / Total de población rural objetivo del Estado de Campeche, CE.RE.SO Carmen, CE.RE.SO Kobén y Centro de internamiento para adolescentes Kila) x100	100	Por ciento	Gestión	Eficacia	Anual

**B) LISTADO DE PROGRAMAS ASÍ COMO SUS INDICADORES ESTRATÉGICOS Y DE GESTIÓN  
PRESUPUESTO DE EGRESOS 2018  
PRESUPUESTO BASADO EN RESULTADOS  
MATRIZ DE INDICADORES PARA RESULTADOS (MIR)**

**PROGRAMA PRESUPUESTARIO** 074 Promoción Turística

**DEPENDENCIA/ENTIDAD** 17 Secretaría de Turismo

28-19 Promotora de Eventos Artísticos, Culturales y de Convenciones del Estado de Campeche (PROEVENTOS)

**EJE ESTRATÉGICO** 2 Fortaleza Económica

MATRIZ DE INDICADORES						ATRIBUTOS DEL INDICADOR		
NIVEL	RESUMEN NARRATIVO	INDICADOR	FORMULA	META	UNIDAD DE MEDIDA	TIPO DE INDICADOR	DIMENSION	FRECUENCIA
<b>FIN</b>	Contribuir a generar crecimiento económico y bienestar social proveniente del turismo en el Estado de Campeche	Tasa de variación de derrama económica anual que beneficie a los campechanos	$((\text{Derrama Turística en el año T} / \text{Derrama Turística en el año T} - 1) \times 100)$	3	Por ciento	Estratégico	Eficacia	Anual
<b>PROPOSITO</b>	Incrementar la afluencia turística constante mediante una estrategia de promoción y gestión gubernamental	Variación porcentual de afluencia Turística en el Estado de Campeche	$(\text{Total de turistas en el año T} / \text{Total de turistas en el año T} - 1) \times 100$	3	Por ciento	Estratégico	Eficacia	Anual
		Variación de Porcentaje de ocupación Hotelera	Diferencia entre el porcentaje de ocupación del año T respecto al porcentaje de ocupación del año base ( 2014)	4	Por ciento	Estratégico	Eficacia	Anual
<b>PROYECTO/COMPONENTE</b>	Inversión privada para el incremento y competitividad del sector turístico fomentada	Total de empresas atendidas	$(\text{Número de empresas atendidas} / \text{Número de gestión empresas programadas}) \times 100$	100	Por ciento	Gestión	Eficacia	Trimestral
	Promoción Turística a nivel Nacional e Internacional realizada	Porcentaje de exhibiciones asistidas	$(\text{Número de exhibiciones en las que se participó o asistió} / \text{Número de exhibiciones planteadas en el año}) \times 100$	100	Por ciento	Gestión	Eficacia	Trimestral
	Recintos arrendados para eventos y Servicios adicionales brindados	Tasa de variación de eventos realizados del ejercicio actual en relación al año anterior	$[(\text{Número Total de eventos en el ejercicio} / \text{Número Total de eventos en el ejercicio anterior}) - 1] \times 100$	3	Por ciento	Gestión	Eficacia	Anual
		Porcentaje de ingresos obtenidos por arrendamiento	$(\text{Total de ingresos obtenidos por arrendamiento} / \text{Total de ingresos obtenidos}) \times 100$	63	Por ciento	Gestión	Eficacia	Semestral
		Porcentaje de ingresos obtenidos por servicios adicionales otorgados	$(\text{Total de ingresos obtenidos por los servicios adicionales} / \text{Total de ingresos obtenidos}) \times 100$	37	Por ciento	Gestión	Eficacia	Semestral



**B) LISTADO DE PROGRAMAS ASÍ COMO SUS INDICADORES ESTRATÉGICOS Y DE GESTIÓN  
PRESUPUESTO DE EGRESOS 2018  
PRESUPUESTO BASADO EN RESULTADOS  
MATRIZ DE INDICADORES PARA RESULTADOS (MIR)**

<b>PROGRAMA PRESUPUESTARIO</b>	074 Promoción Turística
<b>DEPENDENCIA/ENTIDAD</b>	17 Secretaría de Turismo 28-19 Promotora de Eventos Artísticos, Culturales y de Convenciones del Estado de Campeche (PROEVENTOS)
<b>EJE ESTRATÉGICO</b>	2 Fortaleza Económica

MATRIZ DE INDICADORES						ATRIBUTOS DEL INDICADOR		
NIVEL	RESUMEN NARRATIVO	INDICADOR	FORMULA	META	UNIDAD DE MEDIDA	TIPO DE INDICADOR	DIMENSION	FRECUENCIA
PROYECTO/COMPONENTE	Servicios de Recursos Humanos, Materiales y Financieros proporcionados	Índice de calidad en la prestación de Servicios Turísticos	(Empresas Turísticas Capacitadas en el año T / Empresas Turísticas Capacitadas - 1 año) x100	0	Por ciento	Gestión	Eficacia	Anual
		Porcentaje de presupuesto ejercido	(Total de presupuesto ejercido / Total de presupuesto autorizado) x100	100	Por ciento	Gestión	Economía	Trimestral

**B) LISTADO DE PROGRAMAS ASÍ COMO SUS INDICADORES ESTRATÉGICOS Y DE GESTIÓN  
PRESUPUESTO DE EGRESOS 2018  
PRESUPUESTO BASADO EN RESULTADOS  
MATRIZ DE INDICADORES PARA RESULTADOS (MIR)**

**PROGRAMA PRESUPUESTARIO** 075 Prevención del Delito y Combate a la Delincuencia

**DEPENDENCIA/ENTIDAD** 19 Secretaría de Seguridad Pública

**EJE ESTRATÉGICO** 4 Sociedad Fuerte y Protegida

MATRIZ DE INDICADORES						ATRIBUTOS DEL INDICADOR		
NIVEL	RESUMEN NARRATIVO	INDICADOR	FORMULA	META	UNIDAD DE MEDIDA	TIPO DE INDICADOR	DIMENSION	FRECUENCIA
<b>FIN</b>	Contribuir a la Seguridad Pública en el Estado	Percepción de Seguridad	(Población de 18 años y más que percibe como segura la Entidad / Población de 18 años y más encuestada) x100	37.4	Por ciento	Estratégico	Eficacia	Anual
<b>PROPOSITO</b>	Seguridad pública fortalecida para la reducción de la incidencia delictiva	Variación porcentual por la comisión de faltas administrativas	[(Faltas administrativas en el año actual / Faltas administrativas en el año anterior) - 1] x100	26	Por ciento	Estratégico	Eficacia	Anual
<b>PROYECTO/COMPONENTE</b>	Actividades de Apoyo Administrativo	Porcentaje de presupuesto ejercido de las actividades de apoyo administrativo de este programa presupuestario	(Total de presupuesto ejercido de las actividades de apoyo administrativo / Total de presupuesto ejercido del programa) x100	29.61	Por ciento	Gestión	Economía	Trimestral
	Grupos especiales para el combate a la delincuencia en el Estado	Eventos asistidos por las Unidades para el combate a la delincuencia	Número de eventos asistidos por las Unidades para el combate a la delincuencia	422	Evento	Gestión	Eficacia	Trimestral
	Seguridad pública y permisos de seguridad privada proporcionados	Promedio de cobertura de la vigilancia policial en los sectores de vigilancia	Unidades policiales / Sectores de vigilancia	4	Cobertura	Gestión	Eficiencia	Trimestral
	Supervisar y dar seguimiento a las medidas cautelares y condiciones impuestas a los imputados y realizar evaluaciones de riesgo	Porcentaje de supervisiones y seguimientos a las medidas cautelares, condiciones impuestas y evaluaciones de riesgo	(Número de supervisiones y seguimientos y evaluaciones de riesgo realizadas / Número de supervisiones y seguimientos y evaluaciones de riesgo solicitadas) x100	100	Por ciento	Gestión	Eficacia	Trimestral

**B) LISTADO DE PROGRAMAS ASÍ COMO SUS INDICADORES ESTRATÉGICOS Y DE GESTIÓN**  
**PRESUPUESTO DE EGRESOS 2018**  
**PRESUPUESTO BASADO EN RESULTADOS**  
**MATRIZ DE INDICADORES PARA RESULTADOS (MIR)**

**PROGRAMA PRESUPUESTARIO** 076 Reinserción a la Sociedad de la Población Interna y Liberada de los Centros Penitenciarios y Centro de Internamiento para Adolescentes del Estado

**DEPENDENCIA/ENTIDAD** 19 Secretaría de Seguridad Pública

**EJE ESTRATÉGICO** 4 Sociedad Fuerte y Protegida

MATRIZ DE INDICADORES						ATRIBUTOS DEL INDICADOR		
NIVEL	RESUMEN NARRATIVO	INDICADOR	FORMULA	META	UNIDAD DE MEDIDA	TIPO DE INDICADOR	DIMENSION	FRECUENCIA
<b>FIN</b>	Contribuir a la Seguridad Pública en el Estado	Tasa de variación de los internos reclusos en los Centros Penitenciarios, Centro de Internamiento para Adolescentes del Estado y con tratamiento externo en el año respecto al año anterior	$[(\text{Número de internos reclusos en los Centros Penitenciarios, Centro de Internamiento para Adolescentes y con tratamiento externo del Estado en el año} / \text{Número de internos reclusos en los Centros Penitenciarios, Centro de Internamiento para Adolescentes y con tratamiento externo del Estado en el año anterior}) - 1] \times 100$	15	Por ciento	Estratégico	Eficacia	Anual
<b>PROPOSITO</b>	Población interna y liberada de los Centros Penitenciarios y Centros de Internamiento para Adolescentes del Estado logran su reinserción a la sociedad.	Porcentaje de reincidencia de personas liberadas de los Centros Penitenciarios y Centros de Internamiento para adolescentes	$(\text{Total de reincidentes en el año} / \text{Total de liberados de los Centros Penitenciarios, Centro de Internamiento para Adolescentes y de la Unidad de Seguimiento y Supervisión}) \times 100$	0.5	Por ciento	Estratégico	Eficacia	Anual
<b>PROYECTO/COMPONENTE</b>	Apoyos de gestión y vinculación laboral, médico, educativo, psicológico, y jurídico a los preliberados, liberados y adolescentes externados de los Centros Penitenciarios y del Centro de Internamiento para Adolescentes que acuden al Patronato	Porcentaje de preliberados, liberados y adolescentes externados beneficiados con apoyos de gestión y vinculación	$(\text{Total de preliberados y/o liberados y adolescentes beneficiados con apoyos de gestión y vinculación} / \text{Total de preliberados y/o liberados y adolescentes que solicitan apoyo}) \times 100$	100	Por ciento	Gestión	Eficacia	Trimestral
	Atención brindada a adolescentes reclusos en el Centro de Internamiento para Adolescentes del Estado y con tratamiento externo	Porcentaje de adolescentes atendidos con programas personalizados	$(\text{Total de adolescentes con programas personalizados} / \text{Total de adolescentes internados en el centro y con tratamiento externo}) \times 100$	100	Por ciento	Gestión	Eficacia	Trimestral



**B) LISTADO DE PROGRAMAS ASÍ COMO SUS INDICADORES ESTRATÉGICOS Y DE GESTIÓN  
PRESUPUESTO DE EGRESOS 2018  
PRESUPUESTO BASADO EN RESULTADOS  
MATRIZ DE INDICADORES PARA RESULTADOS (MIR)**

**PROGRAMA PRESUPUESTARIO** 076 Reinserción a la Sociedad de la Población Interna y Liberada de los Centros Penitenciarios y Centro de Internamiento para Adolescentes del Estado

**DEPENDENCIA/ENTIDAD** 19 Secretaría de Seguridad Pública

**EJE ESTRATÉGICO** 4 Sociedad Fuerte y Protegida

MATRIZ DE INDICADORES						ATRIBUTOS DEL INDICADOR		
NIVEL	RESUMEN NARRATIVO	INDICADOR	FORMULA	META	UNIDAD DE MEDIDA	TIPO DE INDICADOR	DIMENSION	FRECUENCIA
PROYECTO/COMPONENTE	Atención brindada a las personas privadas de su libertad de los Centros Penitenciarios del Estado en trabajo, capacitación, salud, educación, deporte, y el respeto a los derechos humanos	Porcentajes de personas privadas de su libertad atendidas en los ejes de la reinserción	(Número de personas privadas de su libertad atendidas en los ejes de la reinserción / Número total de personas privadas de su libertad en los Centros) x100	100	Por ciento	Gestión	Eficacia	Trimestral



**B) LISTADO DE PROGRAMAS ASÍ COMO SUS INDICADORES ESTRATÉGICOS Y DE GESTIÓN  
PRESUPUESTO DE EGRESOS 2018  
PRESUPUESTO BASADO EN RESULTADOS  
MATRIZ DE INDICADORES PARA RESULTADOS (MIR)**

<b>PROGRAMA PRESUPUESTARIO</b>	077 Fondo de Aportaciones para la Seguridad Pública (FASP)
<b>DEPENDENCIA/ENTIDAD</b>	02-25 Consejo Estatal de Seguridad Pública del Estado de Campeche (CESP) 19 Secretaría de Seguridad Pública 22 Fiscalía General del Estado
<b>EJE ESTRATÉGICO</b>	4 Sociedad Fuerte y Protegida

MATRIZ DE INDICADORES						ATRIBUTOS DEL INDICADOR		
NIVEL	RESUMEN NARRATIVO	INDICADOR	FORMULA	META	UNIDAD DE MEDIDA	TIPO DE INDICADOR	DIMENSION	FRECUENCIA
<b>FIN</b>	Contribuir a mejorar las condiciones de seguridad y justicia mediante el fortalecimiento de las Instituciones de Seguridad Pública en la Entidad.	Tasa anual Estatal de la incidencia delictiva por cada cien mil habitantes	(Incidencia delictiva en la Entidad Federativa en el año t x100,000) / Población de la Entidad en el año t	214.43	Delito	Estratégico	Eficacia	Anual
<b>PROPOSITO</b>	Instituciones de seguridad pública son fortalecidas	Porcentaje de recursos del FASP del ejercicio fiscal en curso que han sido aplicados por la Entidad	(Recurso del año vigente ejercido por la Entidad / Monto convenido del año vigente por la Entidad) x100	100	Por ciento	Estratégico	Economía	Anual
<b>PROYECTO/COMPONENTE</b>	Las instituciones de seguridad pública y funcionarios judiciales del Sistema de Justicia Penal se fortalecen en materia de profesionalización	Avance en las metas de profesionalización convenidas por la Entidad Federativa con recursos del FASP del ejercicio fiscal	(Elementos capacitados en el ejercicio fiscal con recurso del FASP/ Elementos convenidos a capacitar en el ejercicio fiscal) x100	100	Por ciento	Gestión	Eficacia	Semestral
	Población escolar sensibilizada en temas de cultura de la legalidad, denuncia y participación ciudadana	Porcentaje de espacios escolares sensibilizados en temas de prevención	(Espacios escolares atendidos / Espacios escolares programados) x100	100	Por ciento	Gestión	Eficacia	Anual
	Servicio de atención a los ciudadanos que reportan sus emergencias al 911 mejorado	Tiempo de atención de las llamadas de emergencia	Suma de los tiempos de atención de las llamadas atendidas / Total de llamadas atendidas	12	Minutos	Gestión	Eficacia	Anual
<b>PROYECTO/COMPONENTE</b>	Sistema de Justicia fortalecido	Porcentaje de mandamientos judiciales y/o ministeriales cumplidos	(Total de mandamientos judiciales y/o ministeriales cumplidos / Total de mandamientos judiciales y/o ministeriales recibidos) x100	100	Por ciento	Gestión	Eficacia	Trimestral





**B) LISTADO DE PROGRAMAS ASÍ COMO SUS INDICADORES ESTRATÉGICOS Y DE GESTIÓN  
PRESUPUESTO DE EGRESOS 2018  
PRESUPUESTO BASADO EN RESULTADOS  
MATRIZ DE INDICADORES PARA RESULTADOS (MIR)**

<b>PROGRAMA PRESUPUESTARIO</b>	077 Fondo de Aportaciones para la Seguridad Pública (FASP)
<b>DEPENDENCIA/ENTIDAD</b>	02-25 Consejo Estatal de Seguridad Pública del Estado de Campeche (CESP) 19 Secretaría de Seguridad Pública 22 Fiscalía General del Estado
<b>EJE ESTRATÉGICO</b>	4 Sociedad Fuerte y Protegida

MATRIZ DE INDICADORES						ATRIBUTOS DEL INDICADOR		
NIVEL	RESUMEN NARRATIVO	INDICADOR	FORMULA	META	UNIDAD DE MEDIDA	TIPO DE INDICADOR	DIMENSION	FRECUENCIA
ORIENTE	Sistema Estatal y Nacional de Información de Seguridad Pública fortalecido	Porcentaje de consultas a bases de datos del Sistema Estatal y Nacional de Información	$(\text{Consultas realizadas} / \text{Consultas programadas}) \times 100$	100	Por ciento	Gestión	Eficacia	Semestral



**B) LISTADO DE PROGRAMAS ASÍ COMO SUS INDICADORES ESTRATÉGICOS Y DE GESTIÓN  
PRESUPUESTO DE EGRESOS 2018  
PRESUPUESTO BASADO EN RESULTADOS  
MATRIZ DE INDICADORES PARA RESULTADOS (MIR)**

**PROGRAMA PRESUPUESTARIO** 078 Administración de los Recursos Humanos, Materiales y de Servicios

**DEPENDENCIA/ENTIDAD** 04 Secretaría de Administración e Innovación Gubernamental

**EJE ESTRATÉGICO** 5 Gobierno Eficiente y Moderno

MATRIZ DE INDICADORES						ATRIBUTOS DEL INDICADOR		
NIVEL	RESUMEN NARRATIVO	INDICADOR	FORMULA	META	UNIDAD DE MEDIDA	TIPO DE INDICADOR	DIMENSION	FRECUENCIA
<b>FIN</b>	Contribuir al fortalecimiento administrativo de las dependencias del poder ejecutivo del Estado de Campeche a través de una administración moderna y de excelencia	Variación porcentual de servicios proporcionados a las Dependencias del Poder Ejecutivo	$[(\text{Servicios proporcionados a las Dependencias del Poder Ejecutivo en el año actual} / \text{Servicios proporcionados a las Dependencias del Poder Ejecutivo en el año anterior}) - 1] \times 100$	-20	Por ciento	Estratégico	Eficacia	Anual
<b>PROPOSITO</b>	Recursos y servicios para el funcionamiento de la Administración Pública del Estado de Campeche administrados adecuadamente	Porcentaje de recursos y servicios proporcionados	$(\text{Recursos y servicios proporcionados con oportunidad a las Dependencias} / \text{Solicitudes de recursos y servicios recibidos}) \times 100$	100	Por ciento	Estratégico	Eficacia	Anual
<b>PROYECTO/COMPONENTE</b>	Actividades de Apoyo Administrativo	Porcentaje de presupuesto ejercido de las actividades de apoyo administrativo de este programa presupuestario	$(\text{Total de presupuesto ejercido de las actividades de apoyo administrativo} / \text{Total de presupuesto ejercido del programa}) \times 100$	17	Por ciento	Gestión	Economía	Trimestral
	Administración Pública del Estado dotada de recursos humanos y materiales suficientes	Funcionarios por cada 100 mil habitantes	$(\text{Número total del personal que labora en la Administración Pública Estatal en el año que se evalúa} / \text{Número total de habitantes del Estado en el año que se evalúa}) \times 100,000$	846	Funcionario	Gestión	Eficacia	Anual
		Costo promedio por Dependencia en recursos materiales	$\text{Monto total de recursos materiales solicitados por las Dependencias} / \text{Total de Dependencias}$	273,408.86	Pesos	Gestión	Eficiencia	Trimestral
		Servicios generales y de comunicaciones y transporte suministrados a las Dependencias de la Administración Pública Estatal	Variación porcentual de servicios básicos proporcionados a las Dependencias del Poder Ejecutivo	$[(\text{Servicios básicos proporcionados a las Dependencias de la Administración Pública Centralizada en el año actual} / \text{Servicios básicos proporcionados a las Dependencias de la Administración Pública Centralizada en el año anterior}) - 1] \times 100$	-6.7	Por ciento	Gestión	Eficacia

**B) LISTADO DE PROGRAMAS ASÍ COMO SUS INDICADORES ESTRATÉGICOS Y DE GESTIÓN  
PRESUPUESTO DE EGRESOS 2018  
PRESUPUESTO BASADO EN RESULTADOS  
MATRIZ DE INDICADORES PARA RESULTADOS (MIR)**

<b>PROGRAMA PRESUPUESTARIO</b>	079 Procuración de Justicia
<b>DEPENDENCIA/ENTIDAD</b>	22 Fiscalía General del Estado
<b>EJE ESTRATÉGICO</b>	4 Sociedad Fuerte y Protegida

MATRIZ DE INDICADORES						ATRIBUTOS DEL INDICADOR		
NIVEL	RESUMEN NARRATIVO	INDICADOR	FORMULA	META	UNIDAD DE MEDIDA	TIPO DE INDICADOR	DIMENSION	FRECUENCIA
<b>FIN</b>	Contribuir a la impartición de justicia en el Estado	Cifra negra	$((\text{Número de delitos no denunciados} + \text{Número de delitos denunciados sin averiguación previa} + \text{Número de delitos en que no se especifica si se denunció o si se inició averiguación previa}) / \text{Número total de delitos}) \times 100$	90.6	Por ciento	Estratégico	Eficacia	Anual
<b>PROPOSITO</b>	Procuración de justicia eficaz en el Estado	Incidencia delictiva del fuero común Estatal	$(\text{Número de delitos del fuero común registrados en el Estado} / \text{Número de habitantes del Estado}) \times 100,000$	246	Delito	Estratégico	Eficacia	Anual
<b>PROYECTO/COMPONENTE</b>	Actividades de Apoyo Administrativo	Porcentaje de presupuesto ejercido de las actividades de apoyo administrativo de este programa presupuestario	$(\text{Total de presupuesto ejercido de las actividades de apoyo administrativo} / \text{Total de presupuesto ejercido del programa}) \times 100$	14.25	Por ciento	Gestión	Economía	Anual
	Procuración de justicia mediante la investigación derivada de una denuncia o querrela, a fin de judicializar o decretar una determinación ministerial	Porcentaje de denuncias y/o querrelas en trámite	$(\text{Total de denuncias y/o querrelas en trámite} / \text{Total de denuncias y/o querrelas iniciadas}) \times 100$	70	Por ciento	Gestión	Eficacia	Anual
	Representaciones jurídicas de las víctimas del delito ante los órganos jurisdiccionales	Promedio de intervenciones jurídicas ante los órganos jurisdiccionales	$\text{Total de intervenciones jurídicas ante los órganos jurisdiccionales realizadas} / \text{Total de procesos iniciados y concluidos}$	4	Representación	Gestión	Eficiencia	Anual
	Servicios otorgados a mujeres víctimas de violencia e intercultural	Porcentaje de mujeres víctimas de violencia atendidas en el Centro de Justicia para la Mujer	$(\text{Total de mujeres víctimas de violencia beneficiadas en el CJM} / \text{Total de mujeres atendidas en el CJM}) \times 100$	90	Por ciento	Gestión	Eficacia	Anual

**B) LISTADO DE PROGRAMAS ASÍ COMO SUS INDICADORES ESTRATÉGICOS Y DE GESTIÓN  
PRESUPUESTO DE EGRESOS 2018  
PRESUPUESTO BASADO EN RESULTADOS  
MATRIZ DE INDICADORES PARA RESULTADOS (MIR)**

**PROGRAMA PRESUPUESTARIO** 080 Apoyo, Asesoría Técnica y Jurídica al C. Gobernador Constitucional del Estado y a las Dependencias de la Administración Pública Estatal.

**DEPENDENCIA/ENTIDAD** 21 Consejería Jurídica

**EJE ESTRATÉGICO** 5 Gobierno Eficiente y Moderno

MATRIZ DE INDICADORES						ATRIBUTOS DEL INDICADOR		
NIVEL	RESUMEN NARRATIVO	INDICADOR	FORMULA	META	UNIDAD DE MEDIDA	TIPO DE INDICADOR	DIMENSION	FRECUENCIA
<b>FIN</b>	Contribuir a la seguridad y certeza jurídica en el Estado	Tasa de variación de instrumentos jurídicos revisados y elaborados en el año respecto al año anterior	$[(\text{Total de instrumentos jurídicos revisados y elaborados en el año} / \text{Total de instrumentos jurídicos revisados y elaborados en el año anterior}) - 1] \times 100$	1.6	Por ciento	Estratégico	Eficacia	Anual
<b>PROPOSITO</b>	Actualizaciones al marco jurídico identificadas y promovidas de acuerdo a las circunstancias políticas, económicas y sociales del Estado	Tasa de variación de asesorías y apoyos realizados en el año respecto al año anterior	$[(\text{Total de asesorías y apoyos realizados en el año} / \text{Total de asesorías y apoyos realizados en el año anterior}) - 1] \times 100$	2.4	Por ciento	Estratégico	Eficacia	Anual
<b>PROYECTO/COMPONENTE</b>	Actividades de Apoyo Administrativo	Porcentaje de presupuesto ejercido de las actividades de apoyo administrativo de este programa presupuestario	$(\text{Total de presupuesto ejercido de las actividades de apoyo administrativo} / \text{Total de presupuesto ejercido del programa}) \times 100$	15.33	Por ciento	Gestión	Eficacia	Trimestral
	Asesorías y apoyos técnico jurídico a las Dependencias de la Administración Pública Estatal proporcionadas y el Depositario del Poder Ejecutivo es representado	Porcentaje de demandas concluidas	$(\text{Demandas concluidas} / \text{Demandas recibidas}) \times 100$	50	Por ciento	Gestión	Eficacia	Anual



**B) LISTADO DE PROGRAMAS ASÍ COMO SUS INDICADORES ESTRATÉGICOS Y DE GESTIÓN  
PRESUPUESTO DE EGRESOS 2018  
PRESUPUESTO BASADO EN RESULTADOS  
MATRIZ DE INDICADORES PARA RESULTADOS (MIR)**

<b>PROGRAMA PRESUPUESTARIO</b>	081 Legislar
<b>DEPENDENCIA/ENTIDAD</b>	25 Poder Legislativo
<b>EJE ESTRATÉGICO</b>	5 Gobierno Eficiente y Moderno

MATRIZ DE INDICADORES						ATRIBUTOS DEL INDICADOR		
NIVEL	RESUMEN NARRATIVO	INDICADOR	FORMULA	META	UNIDAD DE MEDIDA	TIPO DE INDICADOR	DIMENSION	FRECUENCIA
<b>FIN</b>	Contribuir al orden justo en la sociedad mediante la aprobación de leyes y reformas a las mismas dentro de un ámbito de valores y principios éticos	Porcentaje de iniciativas y reformas de ley aprobadas en el Estado	(Total de iniciativas y reformas de ley aprobadas / Total de iniciativas de ley recibidas) x100	100	Por ciento	Estratégico	Eficacia	Anual
<b>PROPOSITO</b>	Decretos y acuerdos aprobados que contribuyen al desarrollo del Estado.	Porcentaje de decretos y acuerdos emitidos en el Estado	(Total de decretos y acuerdos emitidos / Total de decretos y acuerdos precedentes) x100	100	Por ciento	Estratégico	Eficacia	Anual
<b>PROYECTO/COMPONENTE</b>	Actividades de apoyo parlamentario, técnico y administrativo	Porcentaje de recurso ejercido en actividades de apoyo parlamentario, técnico y administrativo	(Total del recurso ejercido en actividades de apoyo parlamentario, técnico y administrativo / Total de recurso aprobado en actividades de apoyo parlamentario, técnico y administrativo) x100	100	Por ciento	Gestión	Economía	Trimestral
	Dictamen realizado	Porcentaje de dictámenes emitidos por las comisiones respecto a los dictámenes aprobados por el pleno	(Total de dictámenes emitidos por las comisiones / Total de dictámenes aprobados por el pleno) x100	100	Por ciento	Gestión	Eficacia	Anual
	Legislación publicada	Porcentaje de leyes y reformas publicadas respecto a iniciativas y reformas recibidas	(Total de leyes y reformas publicadas / Total de iniciativas y reformas recibidas) x100	100	Por ciento	Gestión	Eficacia	Anual



**B) LISTADO DE PROGRAMAS ASÍ COMO SUS INDICADORES ESTRATÉGICOS Y DE GESTIÓN  
PRESUPUESTO DE EGRESOS 2018  
PRESUPUESTO BASADO EN RESULTADOS  
MATRIZ DE INDICADORES PARA RESULTADOS (MIR)**

<b>PROGRAMA PRESUPUESTARIO</b>	082 Fiscalizar
<b>DEPENDENCIA/ENTIDAD</b>	25 Poder Legislativo
<b>EJE ESTRATÉGICO</b>	5 Gobierno Eficiente y Moderno

MATRIZ DE INDICADORES						ATRIBUTOS DEL INDICADOR		
NIVEL	RESUMEN NARRATIVO	INDICADOR	FORMULA	META	UNIDAD DE MEDIDA	TIPO DE INDICADOR	DIMENSION	FRECUENCIA
FIN	Fomentar la cultura de transparencia y rendición de cuentas	Cobertura de la fiscalización de los recursos públicos	(Monto de la fiscalización de los recursos públicos realizada en el año por los diversos entes fiscalizadores de recurso / Total de recursos federales, estatales y municipales asignados en los presupuestos de egresos en el año) x100	100	Por ciento	Estratégico	Eficacia	Anual
		Porcentaje de Instituciones fomentan principios y valores éticos y responsabilidad pública	(Número de instancias estatales y municipales que han instituido y realizan acciones que fomentan principios y valores, ética y responsabilidad pública / Total de instancias estatales y municipales) x100	100	Por ciento	Estratégico	Eficacia	Anual
PROPOSITO	Las Entidades fiscalizables son evaluadas favorablemente con base en términos de eficacia, eficiencia y economía	Porcentaje de instituciones cuyo marco integrado de control interno opera dentro de un parámetro aceptable	(Entidades de fiscalización bien calificadas / Universo de entidades de fiscalización) x100	100	Por ciento	Estrategico	Eficacia	Anual
PROYECTO/COMPONENTE	Capacitación a los Entes fiscalizados	Porcentaje de cursos realizados	(Número de cursos realizados / Número de cursos programados) x100	100	Por ciento	Gestión	Eficacia	Anual
	Evaluaciones de control interno y Auditorías de desempeño realizadas	Variación de auditorías de desempeño realizadas en el año actual respecto al año anterior	[(Número de auditorías de desempeño realizadas en el año actual / Número de auditorías de desempeño realizadas en el año anterior)-1] x100	0	Por ciento	Gestión	Eficacia	Anual

**B) LISTADO DE PROGRAMAS ASÍ COMO SUS INDICADORES ESTRATÉGICOS Y DE GESTIÓN  
PRESUPUESTO DE EGRESOS 2018  
PRESUPUESTO BASADO EN RESULTADOS  
MATRIZ DE INDICADORES PARA RESULTADOS (MIR)**

<b>PROGRAMA PRESUPUESTARIO</b>	083 Impartir Justicia
<b>DEPENDENCIA/ENTIDAD</b>	26 Poder Judicial
<b>EJE ESTRATÉGICO</b>	5 Gobierno Eficiente y Moderno

MATRIZ DE INDICADORES						ATRIBUTOS DEL INDICADOR		
NIVEL	RESUMEN NARRATIVO	INDICADOR	FORMULA	META	UNIDAD DE MEDIDA	TIPO DE INDICADOR	DIMENSION	FRECUENCIA
<b>FIN</b>	Contribuir al Estado de Derecho mediante la impartición y administración de justicia eficiente y de calidad en el Estado	Variación porcentual de asuntos concluidos en el año actual respecto del año anterior	$[(\text{Número de asuntos concluidos en el año actual} / \text{Número de asuntos concluidos en el año anterior}) - 1] \times 100$	1.5	Por ciento	Estratégico	Eficacia	Anual
<b>PROPOSITO</b>	Procedimientos jurisdiccionales eficientes y mecanismos de solución aplicados.	Variación porcentual de sentencias definitivas y concluidas por medios alternos de solución de conflictos en el año actual respecto al año anterior	$[(\text{Número de asuntos con sentencia definitiva y convenios en el año actual} / \text{Número de asuntos con sentencia definitiva y convenios en el año anterior}) - 1] \times 100$	2	Por ciento	Estratégico	Eficacia	Anual
<b>PROYECTO/COMPONENTE</b>	Profesionalización judicial y administrativa	Porcentaje de personas que obtienen certificación en los cursos	$(\text{Número de personas que obtuvieron certificación en los cursos} / \text{Número de personas inscritas en los cursos}) \times 100$	90	Por ciento	Gestión	Eficacia	Trimestral
	Servicios de Justicia eficiente	Porcentaje de efectividad en sentencias y medios alternos de solución de conflictos	$(\text{Número de asuntos con sentencia definitiva y convenios} / \text{Número de asuntos concluidos}) \times 100$	41	Por ciento	Gestión	Eficacia	Trimestral



**B) LISTADO DE PROGRAMAS ASÍ COMO SUS INDICADORES ESTRATÉGICOS Y DE GESTIÓN  
PRESUPUESTO DE EGRESOS 2018  
PRESUPUESTO BASADO EN RESULTADOS  
MATRIZ DE INDICADORES PARA RESULTADOS (MIR)**

**PROGRAMA PRESUPUESTARIO** 084 Programa de Organización de Procesos Electorales

**DEPENDENCIA/ENTIDAD** 27-01 Instituto Electoral del Estado de Campeche (IEEC)

**EJE ESTRATÉGICO** 5 Gobierno Eficiente y Moderno

MATRIZ DE INDICADORES						ATRIBUTOS DEL INDICADOR		
NIVEL	RESUMEN NARRATIVO	INDICADOR	FORMULA	META	UNIDAD DE MEDIDA	TIPO DE INDICADOR	DIMENSION	FRECUENCIA
<b>FIN</b>	Contribuir a consolidar la vida democrática del Estado	Tasa de variación de votantes de la jornada actual respecto a la anterior	$[(\text{Total de votantes de la jornada actual} / \text{Total de votantes del año electoral anterior}) - 1] \times 100$	0	Por ciento	Estratégico	Eficacia	Triannual
<b>PROPOSITO</b>	Elecciones organizadas para asegurar el ejercicio de los procesos y obligaciones político electoral de los ciudadanos	Porcentaje de personas que emiten su voto respecto a la lista nominal	$(\text{Total de personas que emiten su voto} / \text{Total de personas en la lista nominal}) \times 100$	61	Por ciento	Estratégico	Eficacia	Annual
<b>PROYECTO/COMPONENTE</b>	Procesos Electorales realizados	Tasa de variación de recursos destinados a partidos políticos respecto al año anterior	$[(\text{Monto total de recursos destinados a partidos políticos en el año actual} / \text{Monto total de recursos destinados a partidos políticos respecto al año anterior}) - 1] \times 100$	45	Por ciento	Gestión	Eficacia	Annual





**B) LISTADO DE PROGRAMAS ASÍ COMO SUS INDICADORES ESTRATÉGICOS Y DE GESTIÓN  
PRESUPUESTO DE EGRESOS 2018  
PRESUPUESTO BASADO EN RESULTADOS  
MATRIZ DE INDICADORES PARA RESULTADOS (MIR)**

**PROGRAMA PRESUPUESTARIO** 085 Protección de los Derechos Humanos del Estado de Campeche

**DEPENDENCIA/ENTIDAD** 27-02 Comisión de Derechos Humanos del Estado de Campeche

**EJE ESTRATÉGICO**  
1 Igualdad de Oportunidades  
4 Sociedad Fuerte y Protegida

MATRIZ DE INDICADORES						ATRIBUTOS DEL INDICADOR		
NIVEL	RESUMEN NARRATIVO	INDICADOR	FORMULA	META	UNIDAD DE MEDIDA	TIPO DE INDICADOR	DIMENSION	FRECUENCIA
<b>FIN</b>	Contribuir al estado de derecho mediante la protección, observación, promoción, estudio y divulgación de los derechos humanos	Tasa de variación de acciones atendidas en el año con respecto al año anterior	$[(\text{Total de acciones atendidas en el año} / \text{Total de acciones atendidas en el año anterior}) - 1] \times 100$	1.6	Por ciento	Estratégico	Eficacia	Anual
<b>PROPOSITO</b>	En el Estado de Campeche se disminuye la comisión de presuntas violaciones a los derechos humanos por instituciones estatales y municipales	Porcentaje de acciones atendidas en el año	$(\text{Total de acciones atendidas en el período} / \text{Total de acciones programadas por atender}) \times 100$	100	Por ciento	Estratégico	Eficacia	Anual
<b>PROYECTO/COMPONENTE</b>	Ciudadanía protegida de presuntas violaciones a derechos humanos	Tasa de variación de peticiones atendidas	$[(\text{Número de peticiones atendidas en el año actual} / \text{Número de peticiones atendidas en el año anterior}) - 1] \times 100$	3.31	Por ciento	Gestión	Eficacia	Trimestral
	Población educada en temas de derechos humanos	Tasa de variación de acciones de capacitación en el Estado	$[(\text{Total de acciones por actividades de capacitación en el año actual} / \text{Total de acciones por actividades de capacitación en el año anterior}) - 1] \times 100$	- 32	Por ciento	Gestión	Eficacia	Trimestral

**B) LISTADO DE PROGRAMAS ASÍ COMO SUS INDICADORES ESTRATÉGICOS Y DE GESTIÓN  
PRESUPUESTO DE EGRESOS 2018  
PRESUPUESTO BASADO EN RESULTADOS  
MATRIZ DE INDICADORES PARA RESULTADOS (MIR)**

<b>PROGRAMA PRESUPUESTARIO</b>	086 Programa de Transparencia y acceso a la información Pública del Estado de Campeche
<b>DEPENDENCIA/ENTIDAD</b>	27-03 Comisión de Transparencia y Acceso a la Información Pública del Estado de Campeche (COTAIPEC)
<b>EJE ESTRATÉGICO</b>	5 Gobierno Eficiente y Moderno

MATRIZ DE INDICADORES						ATRIBUTOS DEL INDICADOR		
NIVEL	RESUMEN NARRATIVO	INDICADOR	FORMULA	META	UNIDAD DE MEDIDA	TIPO DE INDICADOR	DIMENSION	FRECUENCIA
<b>FIN</b>	Garantizar el derecho de toda persona al acceso a la información pública.	Porcentaje de cumplimiento de las obligaciones e informes establecidos en la Ley de Transparencia	$(\text{Total de obligaciones e informes cumplidos} / \text{Total de obligaciones e informes establecidos en la Ley}) \times 100$	100	Por ciento	Estratégico	Eficacia	Anual
<b>PROPOSITO</b>	El ejercicio del derecho en la información pública y de protección de datos personales en poder de los entes públicos atendida	Tasa de variación de las solicitudes presentadas en el año respecto al año anterior	$[(\text{Total de solicitudes realizadas en año} / \text{Total de solicitudes realizadas en el año anterior}) - 1] \times 100$	12	Por ciento	Estratégico	Eficacia	Anual
<b>PROYECTO/COMPONENTE</b>	Capacitación en materia de transparencia, acceso a la información y protección de datos personales impartida	Porcentaje de eventos de capacitación y promoción en materia de Transparencia, Acceso a la Información, Datos Personales y otros relativos realizados	$(\text{Total de eventos de capacitación y promoción realizados} / \text{Total de eventos de capacitación y promoción estimados}) \times 100$	100	Por ciento	Gestión	Eficacia	Trimestral
	Cultura de la transparencia, el acceso a la información y la protección de datos personales difundida	Porcentaje de acciones de promoción y difusión realizadas en relación a las estimadas	$(\text{Total de acciones de difusión realizadas} / \text{Total de acciones de difusión programadas}) \times 100$	100	Por ciento	Gestión	Eficacia	Trimestral
	Recursos de revisión tramitados y notificación de resoluciones	Número de días en que se resuelven los recursos de revisión y en que se notifica el acuerdo de cumplimiento cuando proceda	Promedio de días en que se resuelven los recursos de revisión + Promedio de días en que se notifica el acuerdo de cumplimiento de las resoluciones de recurso de revisión que incluyen instrucción	26	Día	Gestión	Eficiencia	Trimestral
	Soporte técnico y asesorías del funcionamiento de la Plataforma Nacional de Transparencia brindadas	Porcentaje de soporte técnico y asesorías a los sujetos obligados en el uso y funcionamiento de la Plataforma Nacional de Transparencia en relación a los estimados	$(\text{Total de atenciones realizadas a los sujetos obligados} / \text{Total de atenciones programadas a los sujetos obligados}) \times 100$	100	Por ciento	Gestión	Eficacia	Trimestral

**B) LISTADO DE PROGRAMAS ASÍ COMO SUS INDICADORES ESTRATÉGICOS Y DE GESTIÓN  
PRESUPUESTO DE EGRESOS 2018  
PRESUPUESTO BASADO EN RESULTADOS  
MATRIZ DE INDICADORES PARA RESULTADOS (MIR)**

**PROGRAMA PRESUPUESTARIO** 087 Programa de Educación Media Superior, Superior y de Posgrado

**DEPENDENCIA/ENTIDAD** 28-13 Universidad Autónoma de Campeche (UAC)  
28-14 Universidad Autónoma del Carmen (UNACAR)  
28-15 Instituto Campechano

**EJE ESTRATÉGICO** 3 Aprovechamiento de la Riqueza

MATRIZ DE INDICADORES						ATRIBUTOS DEL INDICADOR		
NIVEL	RESUMEN NARRATIVO	INDICADOR	FORMULA	META	UNIDAD DE MEDIDA	TIPO DE INDICADOR	DIMENSION	FRECUENCIA
FIN	Contribuir al crecimiento y desarrollo económico en la Entidad con mejores resultados de la Educación Media Superior, Superior y la vinculación educativa con el sector productivo	Tasa de eficiencia terminal en Educación Media Superior	(Jóvenes egresados de Educación Media Superior en un determinado ciclo escolar / Jóvenes de nuevo ingreso a Educación Media Superior hace 2 o 3 años escolares) x100	64.45	Por ciento	Estratégico	Eficacia	Anual
		Tasa de absorción en Educación Media Superior	(Jóvenes de nuevo ingreso al primer grado de Educación Media Superior en un determinado ciclo escolar / Jóvenes egresados de secundaria en el ciclo escolar previo) x100	16.18	Por ciento	Estratégico	Eficacia	Anual
		Porcentaje de Jóvenes egresados de educación media Superior por generación	(Número de alumnos egresados en el año T / Número de jóvenes de nuevo ingreso en el año T -3 + Número de Jóvenes incorporados a la generación) x100	64.29	Por ciento	Estratégico	Eficacia	Anual
		Porcentaje de jóvenes egresados de Educación Superior por generación	(Número de jóvenes egresados en el año T / Número de jóvenes de nuevo ingreso en el año T-4 + Número de jóvenes incorporados a la generación) x100	39.97	Por ciento	Estratégico	Eficacia	Anual
PROPOSITO	Jóvenes que se insertan en el mercado laboral o bien generan investigación científica que contribuye al desarrollo económico y social del Estado mediante una oferta educativa de calidad	Porcentaje de jóvenes insertos en el mercado laboral	(Número de jóvenes insertos en el mercado laboral en el año / Número total de egresados) x100	32.37	Por ciento	Estratégico	Eficacia	Anual
		Tasa de variación de investigadores	[(Número de investigadores científicos formados en las Instituciones en el año / Número de investigadores científicos formados en el año anterior)-1] x100	4.55	Por ciento	Estratégico	Eficacia	Anual
		Porcentaje de proyectos de investigación científica realizados en la UAC	(Número de proyectos de investigación científica realizados / Total de proyectos de investigación científica programados) x100	100	Por ciento	Gestión	Eficacia	Semestral

**B) LISTADO DE PROGRAMAS ASÍ COMO SUS INDICADORES ESTRATÉGICOS Y DE GESTIÓN  
PRESUPUESTO DE EGRESOS 2018  
PRESUPUESTO BASADO EN RESULTADOS  
MATRIZ DE INDICADORES PARA RESULTADOS (MIR)**

**PROGRAMA PRESUPUESTARIO** 087 Programa de Educación Media Superior, Superior y de Posgrado

**DEPENDENCIA/ENTIDAD** 28-13 Universidad Autónoma de Campeche (UAC)  
28-14 Universidad Autónoma del Carmen (UNACAR)  
28-15 Instituto Campechano

**EJE ESTRATÉGICO** 3 Aprovechamiento de la Riqueza

MATRIZ DE INDICADORES						ATRIBUTOS DEL INDICADOR		
NIVEL	RESUMEN NARRATIVO	INDICADOR	FORMULA	META	UNIDAD DE MEDIDA	TIPO DE INDICADOR	DIMENSION	FRECUENCIA
PROYECTO/COMPONENTE	Investigación científica integral impulsada	Porcentaje de proyectos de investigación científica realizados en la UNACAR	(Número de proyectos de investigación científica realizados / Total de proyectos de investigación científica programados) x100	100	Por ciento	Gestión	Eficacia	Anual
		Porcentaje de proyectos de investigación científica realizados en el Instituto Campechano	(Número de proyectos de investigación científica realizados / Total de proyectos de investigación científica programados) x100	100	Por ciento	Gestión	Eficacia	Anual
	Servicios educativos para Media Superior, Superior y Posgrado brindados	Tasa de variación de la matrícula atendida en el nivel Medio Superior, Superior y Posgrado de la UAC	[(Matrícula atendida en el nivel Medio Superior, Superior y Posgrado en el año actual / Matrícula atendida en el nivel Medio Superior, Superior y Posgrado en el año anterior)-1] x100	2.93	Por ciento	Gestión	Eficacia	Semestral
		Tasa de variación de la matrícula atendida en el nivel Medio Superior, Superior y Posgrado de la UNACAR	[(Matrícula atendida en el nivel Medio Superior, Superior y Posgrado en el año actual / Matrícula atendida en el nivel Medio Superior, Superior y Posgrado en el año anterior)-1] x100	-10.74	Por ciento	Gestión	Eficacia	Anual
		Tasa de variación de la matrícula atendida en el nivel Medio Superior, Superior y Posgrado del Instituto Campechano	[(Matrícula atendida en el nivel Medio Superior, Superior y Posgrado en el año actual / Matrícula atendida en el nivel Medio Superior, Superior y Posgrado en el año anterior)-1] x100	6	Por ciento	Gestión	Eficacia	Semestral
		Porcentaje de egresados que se insertan en el mercado laboral de acuerdo al perfil profesional en el lapso de dos años de la UAC	(Total de egresados que se insertan en el mercado laboral de acuerdo al perfil profesional en el lapso de dos años / Total de egresados de la cohorte) x100	47.85	Por ciento	Gestión	Eficacia	Semestral



**B) LISTADO DE PROGRAMAS ASÍ COMO SUS INDICADORES ESTRATÉGICOS Y DE GESTIÓN  
PRESUPUESTO DE EGRESOS 2018  
PRESUPUESTO BASADO EN RESULTADOS  
MATRIZ DE INDICADORES PARA RESULTADOS (MIR)**

**PROGRAMA PRESUPUESTARIO** 087 Programa de Educación Media Superior, Superior y de Posgrado

**DEPENDENCIA/ENTIDAD** 28-13 Universidad Autónoma de Campeche (UAC)  
28-14 Universidad Autónoma del Carmen (UNACAR)  
28-15 Instituto Campechano

**EJE ESTRATÉGICO** 3 Aprovechamiento de la Riqueza

MATRIZ DE INDICADORES						ATRIBUTOS DEL INDICADOR		
NIVEL	RESUMEN NARRATIVO	INDICADOR	FORMULA	META	UNIDAD DE MEDIDA	TIPO DE INDICADOR	DIMENSION	FRECUENCIA
PROYECTO/COMPONENTE	Vinculación con los sectores productivos, educativos y sociales	Porcentaje de egresados que se insertan en el mercado laboral de acuerdo al perfil profesional en el lapso de dos años de la UNACAR	$(\text{Total de egresados que se insertan en el mercado laboral de acuerdo al perfil profesional en el lapso de dos años} / \text{Total de egresados de la cohorte}) \times 100$	52.29	Por ciento	Gestión	Eficacia	Anual
		Porcentaje de egresados que se insertan en el mercado laboral de acuerdo al perfil profesional en el lapso de dos años del Instituto Campechano	$(\text{Total de egresados que se insertan en el mercado laboral de acuerdo al perfil profesional en el lapso de dos años} / \text{Total de egresados de la cohorte}) \times 100$	8	Por ciento	Gestión	Eficacia	Semestral



**B) LISTADO DE PROGRAMAS ASÍ COMO SUS INDICADORES ESTRATÉGICOS Y DE GESTIÓN  
PRESUPUESTO DE EGRESOS 2018  
PRESUPUESTO BASADO EN RESULTADOS  
MATRIZ DE INDICADORES PARA RESULTADOS (MIR)**

<b>PROGRAMA PRESUPUESTARIO</b>	088 Fondo de Aportaciones Múltiples (FAM)
<b>DEPENDENCIA/ENTIDAD</b>	07 Secretaría de Educación 28-18 Instituto de la Infraestructura Física Educativa del Estado de Campeche (INIFEEC)
<b>EJE ESTRATÉGICO</b>	1 Igualdad de Oportunidades 3 Aprovechamiento de la Riqueza

MATRIZ DE INDICADORES						ATRIBUTOS DEL INDICADOR		
NIVEL	RESUMEN NARRATIVO	INDICADOR	FORMULA	META	UNIDAD DE MEDIDA	TIPO DE INDICADOR	DIMENSION	FRECUENCIA
<b>FIN</b>	Contribuir al fortalecimiento de la gestión educativa mediante el mejoramiento de la infraestructura física educativa	Índice de atención en infraestructura en Educación	(Recursos autorizados / Recursos requeridos) x Número de estudiantes	24021	Índice	Estratégico	Eficacia	Anual
<b>PROPOSITO</b>	Capacidad instalada de espacios educativos del nivel Básico, Media Superior y Superior ampliada	Porcentaje de escuelas beneficiadas con acciones de rehabilitación, construcción y/o equipamiento	(Número de escuelas atendidas / Numero de escuelas programadas) x100	100	Por ciento	Estratégico	Eficacia	Semestral
<b>PROYECTO/COMPONENTE</b>	Aportación a los certificados de infraestructura escolar	Porcentaje de proyectos aprobados para el FAM	(Proyectos aprobados / Proyectos programados) x100	100	Por ciento	Gestión	Eficacia	Anual
	Infraestructura física educativa de nivel Básico	Porcentaje de atención en infraestructura en Educación Básica	(Recursos autorizados / Recursos requeridos) x100	9	Por ciento	Gestión	Eficacia	Anual
	Infraestructura Física educativa de nivel Medio Superior	Porcentaje de atención en infraestructura en Educación Media Superior	(Recursos autorizados / Recursos requeridos) x100	2	Por ciento	Gestión	Eficacia	Anual
	Infraestructura Física educativa de nivel Superior	Porcentaje de atención en infraestructura en Educación Superior	(Recursos autorizados / Recursos requeridos) x100	38	Por ciento	Gestión	Eficacia	Anual



**B) LISTADO DE PROGRAMAS ASÍ COMO SUS INDICADORES ESTRATÉGICOS Y DE GESTIÓN  
PRESUPUESTO DE EGRESOS 2018  
PRESUPUESTO BASADO EN RESULTADOS  
MATRIZ DE INDICADORES PARA RESULTADOS (MIR)**

**PROGRAMA PRESUPUESTARIO** 094 Programa sobre Resolución de Conflictos Suscitados entre los Usuarios de los Servicios Médicos y los Prestadores de dichos Servicios

**DEPENDENCIA/ENTIDAD** 09 Secretaría de Salud

**EJE ESTRATÉGICO** 1 Igualdad de Oportunidades

MATRIZ DE INDICADORES						ATRIBUTOS DEL INDICADOR		
NIVEL	RESUMEN NARRATIVO	INDICADOR	FORMULA	META	UNIDAD DE MEDIDA	TIPO DE INDICADOR	DIMENSION	FRECUENCIA
<b>FIN</b>	Contribuir a solucionar los conflictos derivados del acto médico	Tasa de variación de casos atendidos resueltos respecto a los recibidos	$[(\text{Total de casos solucionados en el año actual} / \text{Total de casos recibidos en el año anterior}) - 1] \times 100$	5.2	Por ciento	Estratégico	Eficacia	Anual
<b>PROPOSITO</b>	Los prestadores de servicios y los usuarios de los servicios médicos resuelven sus inconformidades derivadas de la atención médica	Porcentaje de casos atendidos resueltos respecto a los suscitados	$(\text{Total de casos atendidos resueltos} / \text{Total de casos atendidos suscitados}) \times 100$	100	Por ciento	Estratégico	Eficacia	Anual
<b>PROYECTO/COMPONENTE</b>	Asesoramiento de las partes involucradas en la inconformidad derivada del acto médico a fin de promover el diálogo entre ambas partes	Porcentaje de conciliaciones realizadas	$(\text{Total de casos atendidos resueltos} / \text{Total de casos atendidos suscitados}) \times 100$	9.3	Por ciento	Gestión	Eficacia	Trimestral
	Difusión e información a los usuarios y prestadores de servicios médicos sobre sus derechos y obligaciones	Porcentaje de difusión realizada	$(\text{Total de difusión realizada} / \text{Total de difusión programada}) \times 100$	100	Por ciento	Gestión	Eficacia	Trimestral

**B) LISTADO DE PROGRAMAS ASÍ COMO SUS INDICADORES ESTRATÉGICOS Y DE GESTIÓN  
PRESUPUESTO DE EGRESOS 2018  
PRESUPUESTO BASADO EN RESULTADOS  
MATRIZ DE INDICADORES PARA RESULTADOS (MIR)**

<b>PROGRAMA PRESUPUESTARIO</b>	095 Asistencia Privada
<b>DEPENDENCIA/ENTIDAD</b>	10 Secretaría de Desarrollo Social y Humano
<b>EJE ESTRATÉGICO</b>	1 Igualdad de Oportunidades 5 Gobierno Eficiente y Moderno

MATRIZ DE INDICADORES						ATRIBUTOS DEL INDICADOR		
NIVEL	RESUMEN NARRATIVO	INDICADOR	FORMULA	META	UNIDAD DE MEDIDA	TIPO DE INDICADOR	DIMENSION	FRECUENCIA
<b>FIN</b>	Contribuir al combate de la pobreza y proporcionar asistencia a grupos vulnerables	Porcentaje de población en situación de pobreza	(Número de personas en situación de pobreza / Habitantes totales de la Entidad) x100	43.6	Por ciento	Estratégico	Eficacia	Bianual
<b>PROPOSITO</b>	El sector de Asistencia Privada es fortalecido en el Estado de Campeche	Variación porcentual de Instituciones de Asistencia Privada atendidas	[(Total de instituciones de asistencia privada atendidas en el año actual / Total de Instituciones de Asistencia Privada atendidas en el año anterior)-1] x100	0	Por ciento	Estratégico	Eficacia	Anual
<b>PROYECTO/COMPONENTE</b>	Instituciones de asistencia privada constituidas	Porcentaje de Instituciones de Asistencia Privada constituidas	(Número de Instituciones de Asistencia Privada constituidas / Número de solicitudes de constitución recibidas) x100	100	Por ciento	Gestión	Eficacia	Anual
	Instituciones de asistencia privada coordinadas	Porcentaje de Instituciones de Asistencia Privada atendidas	(Número de Instituciones de Asistencia Privada atendidas / Total de Instituciones de Asistencia Privada registradas) x100	100	Por ciento	Gestión	Eficacia	Anual



**B) LISTADO DE PROGRAMAS ASÍ COMO SUS INDICADORES ESTRATÉGICOS Y DE GESTIÓN  
PRESUPUESTO DE EGRESOS 2018  
PRESUPUESTO BASADO EN RESULTADOS  
MATRIZ DE INDICADORES PARA RESULTADOS (MIR)**

**PROGRAMA PRESUPUESTARIO** 096 Desarrollo y Fortalecimiento de los Pueblos y Comunidades Indígenas

**DEPENDENCIA/ENTIDAD** 10 Secretaría de Desarrollo Social y Humano

**EJE ESTRATÉGICO** 1 Igualdad de Oportunidades

MATRIZ DE INDICADORES						ATRIBUTOS DEL INDICADOR		
NIVEL	RESUMEN NARRATIVO	INDICADOR	FORMULA	META	UNIDAD DE MEDIDA	TIPO DE INDICADOR	DIMENSION	FRECUENCIA
<b>FIN</b>	Contribuir al aumento de indígenas que identifican sus derechos para mejorar la calidad de vida	Porcentaje de indígenas que identifican sus derechos en relación a los autoreconocidos	(Número de indígenas que identifican sus derechos / Número de indígenas autoreconocidos) x100	0.074	Por ciento	Estratégico	Eficacia	Anual
<b>PROPOSITO</b>	Los pueblos y comunidades indígenas fortalecen las capacidades en el ejercicio de sus derechos	Porcentaje de indígenas fortalecidos en sus capacidades en relación a los que se autoreconocen	(Número de indígenas fortalecidos en sus capacidades / Número de indígenas que se autoreconocen) x100	0.074	Por ciento	Estratégico	Eficacia	Anual
<b>PROYECTO/COMPONENTE</b>	Atención y gestión de demandas de los pueblos y comunidades indígenas basado en sus necesidades realizadas	Porcentaje de indígenas atendidos	(Número de indígenas atendidos / Número de indígenas que hacen una solicitud) x100	100	Por ciento	Gestión	Eficacia	Anual
	Capacidades de los pueblos y comunidades indígenas para la identificación de sus derechos y libre determinación fortalecidas	Porcentaje de personas que identifican sus derechos	(Número de personas que ya identifican sus derechos / Número de personas que se autoreconocen indígenas que no identifican sus derechos) x100	0.074	Por ciento	Gestión	Eficacia	Anual
		Porcentaje de comunidades indígenas atendidas	(Número de comunidades indígenas atendidas / Número de comunidades indígenas reconocidas) x100	3	Por ciento	Gestión	Eficacia	Anual

**B) LISTADO DE PROGRAMAS ASÍ COMO SUS INDICADORES ESTRATÉGICOS Y DE GESTIÓN**  
**PRESUPUESTO DE EGRESOS 2018**  
**PRESUPUESTO BASADO EN RESULTADOS**  
**MATRIZ DE INDICADORES PARA RESULTADOS (MIR)**

<b>PROGRAMA PRESUPUESTARIO</b>	097 Programa para Coordinar la Política de Población
<b>DEPENDENCIA/ENTIDAD</b>	02-24 Consejo Estatal de Población de Campeche (COESPO)
<b>EJE ESTRATÉGICO</b>	1 Igualdad de Oportunidades 5 Gobierno Eficiente y Moderno

MATRIZ DE INDICADORES						ATRIBUTOS DEL INDICADOR		
NIVEL	RESUMEN NARRATIVO	INDICADOR	FORMULA	META	UNIDAD DE MEDIDA	TIPO DE INDICADOR	DIMENSION	FRECUENCIA
<b>FIN</b>	Coordinar la planeación demográfica del Estado, mediante la descentralización de la política de población para mejorar las condiciones de vida de los habitantes del Estado	Tasa de crecimiento promedio anual	$[(\text{Población al final del periodo} / \text{Población al inicio del Periodo}) - 1 / \text{Tiempo transcurrido en el periodo} - 1] \times 100$	1.41	Por ciento	Estratégico	Eficacia	Anual
<b>PROPOSITO</b>	Política de población coordinada con los Consejos Municipales de Población, Dependencias Estatales, Delegaciones Federales y la Sociedad Civil	Tasa de participación de instituciones de los tres ordenes de Gobierno y la Sociedad Civil, que realizan acciones de Política de Población	$[(\text{Número de instituciones que participan y realizan acciones de política de población} / \text{Total de instituciones que participan en la coordinación de acciones de política de población}) \times 100$	71	Por ciento	Estratégico	Eficacia	Anual
<b>PROYECTO/COMPONENTE</b>	Actividades de Cultura Demográfica	Porcentaje de actividades de cultura demográfica realizadas	$(\text{Número de actividades de cultura demográfica realizadas} / \text{Número de actividades de cultura demográfica programadas}) \times 100$	100	Por ciento	Gestión	Eficacia	Trimestral
	Coordinación de acciones de vinculación institucional	Porcentaje de acciones de población y vinculación realizadas	$(\text{Número de acciones de población y vinculación realizadas} / \text{Total de acciones de población y vinculación programadas}) \times 100$	100	Por ciento	Gestión	Eficacia	Trimestral
	Estudios sociodemográficos y de prospectiva de población y desarrollo realizados	Porcentaje de documentos (diagnósticos y estudios) sociodemográficos realizados	$(\text{Total de documentos (diagnósticos y estudios) sociodemográficos realizados} / \text{Total de documentos (diagnósticos y estudios) sociodemográficos programados}) \times 100$	100	Por ciento	Gestión	Eficacia	Trimestral



**B) LISTADO DE PROGRAMAS ASÍ COMO SUS INDICADORES ESTRATÉGICOS Y DE GESTIÓN  
PRESUPUESTO DE EGRESOS 2018  
PRESUPUESTO BASADO EN RESULTADOS  
MATRIZ DE INDICADORES PARA RESULTADOS (MIR)**

**PROGRAMA PRESUPUESTARIO** 098 Fortalecimiento del Sistema de Vialidad

**DEPENDENCIA/ENTIDAD** 19-13 Coordinación General de Seguridad Pública, Vialidad y Transporte (CGSPVyT)

**EJE ESTRATÉGICO** 4 Sociedad Fuerte y Protegida

MATRIZ DE INDICADORES						ATRIBUTOS DEL INDICADOR		
NIVEL	RESUMEN NARRATIVO	INDICADOR	FORMULA	META	UNIDAD DE MEDIDA	TIPO DE INDICADOR	DIMENSION	FRECUENCIA
<b>FIN</b>	Contribuir a la Seguridad Pública en el Estado	Tasa de variación de los incidentes de tránsito	$[(\text{Número de incidentes de tránsito del año actual} / \text{Número de incidentes de tránsito en el año anterior}) - 1] \times 100$	-16	Por ciento	Estratégico	Eficacia	Anual
<b>PROPOSITO</b>	Seguridad vial en el Estado de Campeche fortalecida	Tasa de variación de accidentes de tránsito ocasionados	$[(\text{Número de accidentes de tránsito del año actual} / \text{Número de accidentes de tránsito en el año anterior}) - 1] \times 100$	-16	Por ciento	Estratégico	Eficacia	Anual
<b>PROYECTO/COMPONENTE</b>	Conductores reglamentados	Tasa de variación de conductores con documentación en regla	$[(\text{Número de conductores con documentación en regla del año actual} / \text{Número de conductores con documentación en regla del año anterior}) - 1] \times 100$	39	Por ciento	Gestión	Eficacia	Anual
	Vigilancia y control en los incidentes de tránsito	Tasa de variación de conductores sancionados en los operativos	$[(\text{Número de conductores sancionados en los operativos en el año actual} / \text{Número de conductores sancionados en los operativos en el año anterior}) - 1] \times 100$	-5	Por ciento	Gestión	Eficacia	Anual

**B) LISTADO DE PROGRAMAS ASÍ COMO SUS INDICADORES ESTRATÉGICOS Y DE GESTIÓN  
PRESUPUESTO DE EGRESOS 2018  
PRESUPUESTO BASADO EN RESULTADOS  
MATRIZ DE INDICADORES PARA RESULTADOS (MIR)**

<b>PROGRAMA PRESUPUESTARIO</b>	100 Fortalecimiento del Sistema de Seguridad Pública
<b>DEPENDENCIA/ENTIDAD</b>	02-25 Consejo Estatal de Seguridad Pública del Estado de Campeche (CESP)
<b>EJE ESTRATÉGICO</b>	4 Sociedad Fuerte y Protegida

MATRIZ DE INDICADORES						ATRIBUTOS DEL INDICADOR		
NIVEL	RESUMEN NARRATIVO	INDICADOR	FORMULA	META	UNIDAD DE MEDIDA	TIPO DE INDICADOR	DIMENSION	FRECUENCIA
<b>FIN</b>	Contribuir a mejorar las condiciones de seguridad y justicia mediante el fortalecimiento de las Instituciones de Seguridad Pública en la Entidad.	Tasa Anual estatal de la incidencia delictiva por cada cien mil habitantes	$(\text{Incidencia delictiva en la Entidad Federativa en el año } t \times 100,000) / \text{Población de la Entidad en el año } t$	214.43	Delito	Estratégico	Eficiencia	Anual
<b>PROPOSITO</b>	La correcta operación de los organismos de apoyo del Secretariado Ejecutivo del Consejo Estatal de Seguridad Pública	Porcentaje de Llamadas reales recibidas en el servicio de llamadas de emergencia	$(\text{Número de llamadas reales recibidas en el servicio de llamadas de emergencia} / \text{Número de llamadas recibidas en el servicio de emergencia}) \times 100$	14.55	Por ciento	Estratégico	Eficacia	Anual
<b>PROYECTO/COMPONENTE</b>	La correcta operación de los organismos de apoyo del Secretariado Ejecutivo del Consejo Estatal de Seguridad Pública	Porcentaje del presupuesto Estatal ejercido por los organismos de apoyo del Secretariado Ejecutivo del Consejo Estatal de Seguridad Pública	$(\text{Presupuesto ejercido} / \text{Presupuesto autorizado}) \times 100$	100	Por ciento	Gestión	Economía	Anual

**B) LISTADO DE PROGRAMAS ASÍ COMO SUS INDICADORES ESTRATÉGICOS Y DE GESTIÓN  
PRESUPUESTO DE EGRESOS 2018  
PRESUPUESTO BASADO EN RESULTADOS  
MATRIZ DE INDICADORES PARA RESULTADOS (MIR)**

<b>PROGRAMA PRESUPUESTARIO</b>	103 Programa Estatal de Transporte
<b>DEPENDENCIA/ENTIDAD</b>	02-26 Instituto Estatal del Transporte del Estado de Campeche (IET)
<b>EJE ESTRATÉGICO</b>	5 Gobierno Eficiente y Moderno

MATRIZ DE INDICADORES						ATRIBUTOS DEL INDICADOR		
NIVEL	RESUMEN NARRATIVO	INDICADOR	FORMULA	META	UNIDAD DE MEDIDA	TIPO DE INDICADOR	DIMENSION	FRECUENCIA
<b>FIN</b>	Contribuir a mejorar la calidad de vida de los campechanos ampliando la cobertura y la calidad del servicio de transporte público	Cobertura del Servicio de Transporte Público Masivo Estatal	$(\text{Población con acceso a Servicios de Transporte Público en el año en que se evalúa} / \text{Población Total del Estado}) \times 100$	100	Por ciento	Estratégico	Eficacia	Anual
<b>PROPOSITO</b>	Servicio de Transporte Público eficiente	Grado de satisfacción del público usuario del transporte público de la Entidad	$(\text{Usuarios satisfechos con el servicio de transporte público} / \text{Total de la Población usuaria del servicio de transporte público encuestada}) \times 100$	100	Por ciento	Estratégico	Eficacia	Anual
<b>PROYECTO/COMPONENTE</b>	Apoyos económicos al Transporte Público otorgados	Porcentaje de apoyos económicos otorgados a unidades de transporte adaptado	$(\text{Número de apoyos económicos otorgados} / \text{Número de apoyos económicos programados}) \times 100$	100	Por ciento	Gestión	Eficacia	Anual
	Operadores del Servicio Público de Transporte certificados	Porcentaje de Operadores Certificados	$(\text{Número de operadores certificados} / \text{Padrón de operadores}) \times 100$	50	Por ciento	Gestión	Eficacia	Anual
	Registro Público del Transporte actualizado	Porcentaje de expedientes de unidades actualizados	$(\text{Número de expedientes de unidades actualizados} / \text{Número de expedientes de unidades existentes}) \times 100$	100	Por ciento	Gestión	Eficacia	Anual
	Trámites legales y de planeación del transporte	Porcentaje de trámites atendidos	$(\text{Número de trámites legales} + \text{Número de trámites de planeación atendidos} / \text{Número de trámites legales} + \text{Número de trámites de planeación recibidos}) \times 100$	100	Por ciento	Gestión	Eficacia	Anual
	Unidades del Transporte Público inspeccionados, vigilados y verificados	Porcentaje de acciones de inspección, vigilancia y verificación	$(\text{Número de acciones realizadas} / \text{Número de acciones programadas}) \times 100$	100	Por ciento	Gestión	Eficacia	Anual



**B) LISTADO DE PROGRAMAS ASÍ COMO SUS INDICADORES ESTRATÉGICOS Y DE GESTIÓN  
PRESUPUESTO DE EGRESOS 2018  
PRESUPUESTO BASADO EN RESULTADOS  
MATRIZ DE INDICADORES PARA RESULTADOS (MIR)**

<b>PROGRAMA PRESUPUESTARIO</b>	104 Educación Media Superior Tecnológica
<b>DEPENDENCIA/ENTIDAD</b>	28-01 Colegio de Estudios Científicos y Tecnológicos del Estado de Campeche (CECYTEC) 28-03 Colegio de Bachilleres del Estado de Campeche (COBACAM) 28-05 Colegio de Educación Profesional Técnica del Estado de Campeche (CONALEP)
<b>EJE ESTRATÉGICO</b>	3 Aprovechamiento de la Riqueza

MATRIZ DE INDICADORES						ATRIBUTOS DEL INDICADOR		
NIVEL	RESUMEN NARRATIVO	INDICADOR	FORMULA	META	UNIDAD DE MEDIDA	TIPO DE INDICADOR	DIMENSION	FRECUENCIA
<b>FIN</b>	Contribuir al desarrollo social y crecimiento económico del Estado, mediante mejores resultados de la Educación Media Superior y Tecnológica	Eficiencia terminal de educación media superior de las instituciones descentralizadas	(Egresados de la Educación Media Superior del ciclo N / Nuevo ingreso a primer grado del ciclo N-2) x100	54.8	Por ciento	Estratégico	Eficacia	Anual
<b>PROPOSITO</b>	Cobertura de la Educación Media Superior y Tecnológica consolidada para formar jóvenes con competencias académicas y laborales que les permita asegurar su desarrollo	Tasa de Absorción en educación media superior de organismo descentralizados	(Alumnos de nuevo ingreso al primer grado de Educación Media Superior en un determinado ciclo escolar / Alumnos egresados de secundaria del ciclo escolar previo) x100	28	Por ciento	Estratégico	Eficacia	Anual
<b>PROYECTO/COMPONENTE</b>	Servicios de Educación Media Superior y tecnológica proporcionado	Porcentaje de Absorción del CECYTEC	(Número de alumnos de nuevo ingreso en el CECYTEC del ciclo actual / Alumnos que demandan Educación Media Superior en las áreas de influencia de los planteles) x100	27	Por ciento	Gestión	Eficacia	Anual
		Porcentaje de Absorción del COBACAM	(Número de alumnos de nuevo ingreso en el ciclo actual / Alumnos demandantes de Educación Media Superior en el Estado) x100	28	Por ciento	Gestión	Eficacia	Anual
		Porcentaje de Absorción del CONALEP	(Número de alumnos de nuevo ingreso en el ciclo actual / Alumnos demandantes de Educación Media Superior en el Estado) x100	5	Por ciento	Gestión	Eficacia	Anual
		Porcentaje de alumnos atendidos de manera integral	(Total de alumnos que participan en actividades extracurriculares / Número total de matrícula) x100	81	Por ciento	Gestión	Eficacia	Semestral



**B) LISTADO DE PROGRAMAS ASÍ COMO SUS INDICADORES ESTRATÉGICOS Y DE GESTIÓN  
PRESUPUESTO DE EGRESOS 2018  
PRESUPUESTO BASADO EN RESULTADOS  
MATRIZ DE INDICADORES PARA RESULTADOS (MIR)**

<b>PROGRAMA PRESUPUESTARIO</b>	104 Educación Media Superior Tecnológica
<b>DEPENDENCIA/ENTIDAD</b>	28-01 Colegio de Estudios Científicos y Tecnológicos del Estado de Campeche (CECYTEC)
	28-03 Colegio de Bachilleres del Estado de Campeche (COBACAM)
	28-05 Colegio de Educación Profesional Técnica del Estado de Campeche (CONALEP)
<b>EJE ESTRATÉGICO</b>	3 Aprovechamiento de la Riqueza

MATRIZ DE INDICADORES						ATRIBUTOS DEL INDICADOR		
NIVEL	RESUMEN NARRATIVO	INDICADOR	FORMULA	META	UNIDAD DE MEDIDA	TIPO DE INDICADOR	DIMENSION	FRECUENCIA
PROYECTO/COMPONENTE	Servicios educativos integrales proporcionados	Porcentaje de la matrícula total que participa en eventos	(Número de alumnos que participan en los eventos / Total de la matrícula escolar) x100	36	Por ciento	Gestión	Eficacia	Semestral
		Porcentaje de alumnos atendidos	(Número de alumnos atendidos en la Institución / Total de matrícula de la Institución) x100	100	Por ciento	Gestión	Eficacia	Anual

**B) LISTADO DE PROGRAMAS ASÍ COMO SUS INDICADORES ESTRATÉGICOS Y DE GESTIÓN  
PRESUPUESTO DE EGRESOS 2018  
PRESUPUESTO BASADO EN RESULTADOS  
MATRIZ DE INDICADORES PARA RESULTADOS (MIR)**

**PROGRAMA PRESUPUESTARIO** 105 Capacitación para y en el Trabajo

**DEPENDENCIA/ENTIDAD** 28-02 Instituto de Capacitación para el Trabajo del Estado de Campeche (ICATCAM)

**EJE ESTRATÉGICO** 1 Igualdad de Oportunidades

MATRIZ DE INDICADORES						ATRIBUTOS DEL INDICADOR		
NIVEL	RESUMEN NARRATIVO	INDICADOR	FORMULA	META	UNIDAD DE MEDIDA	TIPO DE INDICADOR	DIMENSION	FRECUENCIA
<b>FIN</b>	Contribuir a la vinculación educativa de las personas para generar más empleos mediante el fortalecimiento de sus capacidades	Porcentaje de la Población Económicamente Activa de la Entidad	$(\text{Población Económicamente Activa} / \text{Población en edad de Trabajar}) \times 100$	60.64	Por ciento	Estratégico	Eficacia	Anual
<b>PROPOSITO</b>	La población económicamente activa (de 15 a 65 años de edad) tiene capacitación para y en el trabajo, de acuerdo a las necesidades del sector productivo y el mercado laboral, así como fomentar el autoempleo, mediante una oferta educativa que brinde múltiples opciones para que la población atendida mejore sus condiciones de vida	Porcentaje de personas de 15 a 65 años egresados en capacitación para y en el trabajo en relación a las personas inscritas	$(\text{Total de personas de 15 a 65 años egresados en capacitación para y en el trabajo} / \text{Total de personas inscritas}) \times 100$	89	Por ciento	Estratégico	Eficacia	Anual
<b>PROYECTO/COMPONENTE</b>	Capacitación para y en el trabajo a la población demandante proporcionado	Tasa de variación de personas capacitadas para y en el trabajo con relación al año anterior	$[(\text{Total de personas capacitadas para y en el trabajo en el año} / \text{Total de personas capacitadas para y en el trabajo en el año anterior}) - 1] \times 100$	0	Por ciento	Gestión	Eficacia	Anual
	Certificación y evaluación en competencias laborales, al personal docente de las unidades de capacitación para su actualización y superación personal brindado	Porcentaje del personal docente certificados en Competencias Laborales	$(\text{Número de personal docente certificado en Competencias Laborales} / \text{Número de personal docente y administrativo programado}) \times 100$	100	Por ciento	Gestión	Eficacia	Anual



**B) LISTADO DE PROGRAMAS ASÍ COMO SUS INDICADORES ESTRATÉGICOS Y DE GESTIÓN  
PRESUPUESTO DE EGRESOS 2018  
PRESUPUESTO BASADO EN RESULTADOS  
MATRIZ DE INDICADORES PARA RESULTADOS (MIR)**

<b>PROGRAMA PRESUPUESTARIO</b>	107 Educación Superior Tecnológica en el Estado de Campeche
<b>DEPENDENCIA/ENTIDAD</b>	28-04 Universidad Tecnológica de Campeche (UTCAM)
	28-07 Instituto Tecnológico Superior de Calkiní en el Estado de Campeche (ITESCAM)
	28-08 Instituto Tecnológico Superior de Escárcega
	28-09 Instituto Tecnológico Superior de Champotón
	28-10 Universidad Tecnológica de Candelaria (UTECAN)
	28-11 Instituto Tecnológico Superior de Hopelchén
	28-12 Universidad Tecnológica de Calakmul
	<b>EJE ESTRATÉGICO</b>

MATRIZ DE INDICADORES						ATRIBUTOS DEL INDICADOR		
NIVEL	RESUMEN NARRATIVO	INDICADOR	FORMULA	META	UNIDAD DE MEDIDA	TIPO DE INDICADOR	DIMENSION	FRECUENCIA
<b>FIN</b>	Contribuir al crecimiento y desarrollo económico en la Entidad mediante la incorporación de profesionistas competentes en el mercado laboral	Porcentaje de egresados laborando	$(\text{Número de egresados laborando} / \text{Número de egresados con seguimiento}) \times 100$	62	Por ciento	Estratégico	Eficacia	Anual
<b>PROPOSITO</b>	Jóvenes de Educación Superior Tecnológica concluyen su formación profesional competente con una amplia cultura científica - tecnológica	Porcentaje de jóvenes titulados de Educación Superior Tecnológica	$(\text{Número de jóvenes titulados de Educación Superior Tecnológica} / \text{Número de egresados de Educación Superior Tecnológica}) \times 100$	95	Por ciento	Estratégico	Eficacia	Anual
<b>PROYECTO/COMPONENTE</b>	Servicio Educativo Integral y de calidad proporcionado	Porcentaje de Alumnos captados en la UTCAM	$(\text{Número de alumnos captados en la UTCAM} / \text{Total de alumnos egresados en el nivel Medio Superior del Municipio}) \times 100$	90	Por ciento	Gestión	Eficacia	Anual
		Porcentaje de alumnos atendidos por el ITESCAM	$(\text{Total de alumnos atendidos por el ITESCAM} / \text{Alumnos programados atender}) \times 100$	100	Por ciento	Gestión	Eficacia	Semestral
		Porcentaje de programas educativos ofertados	$(\text{Número de programas educativos en operación} / \text{Número de programas autorizados}) \times 100$	100	Por ciento	Gestión	Eficacia	Trimestral

**B) LISTADO DE PROGRAMAS ASÍ COMO SUS INDICADORES ESTRATÉGICOS Y DE GESTIÓN  
PRESUPUESTO DE EGRESOS 2018  
PRESUPUESTO BASADO EN RESULTADOS  
MATRIZ DE INDICADORES PARA RESULTADOS (MIR)**

<b>PROGRAMA PRESUPUESTARIO</b>	107 Educación Superior Tecnológica en el Estado de Campeche
<b>DEPENDENCIA/ENTIDAD</b>	28-04 Universidad Tecnológica de Campeche (UTCAM)
	28-07 Instituto Tecnológico Superior de Calkiní en el Estado de Campeche (ITESCAM)
	28-08 Instituto Tecnológico Superior de Escárcega
	28-09 Instituto Tecnológico Superior de Champotón
	28-10 Universidad Tecnológica de Candelaria (UTECAN)
	28-11 Instituto Tecnológico Superior de Hopelchén
	28-12 Universidad Tecnológica de Calakmul
	<b>EJE ESTRATÉGICO</b>

MATRIZ DE INDICADORES						ATRIBUTOS DEL INDICADOR		
NIVEL	RESUMEN NARRATIVO	INDICADOR	FORMULA	META	UNIDAD DE MEDIDA	TIPO DE INDICADOR	DIMENSION	FRECUENCIA
<b>PROYECTO/COMPONENTE</b>	Servicio Educativo Integral y de calidad proporcionado	Porcentaje de alumnos atendidos en el Instituto	$(\text{Número alumnos atendidos} / \text{Total de la Matrícula}) \times 100$	100	Por ciento	Gestión	Eficacia	Semestral
		Porcentaje de alumnos captados en la UTECAN	$(\text{Número de alumnos captados por la UTECAN} / \text{Total de alumnos egresados del nivel Medio Superior del Municipio}) \times 100$	50	Por ciento	Gestión	Eficacia	Anual
		Porcentaje de alumnos egresados por cohorte generacional	$(\text{Total de alumnos egresados} / \text{Alumnos inscritos de esa cohorte generacional}) \times 100$	45	Por ciento	Gestión	Eficacia	Anual
		Porcentaje de alumnos captados en la UTCALAKMUL	$(\text{Número de alumnos captados} / \text{Total de alumnos egresados del nivel Medio Superior del Municipio}) \times 100$	33	Por ciento	Gestión	Eficacia	Anual
	Vinculación Institucional con diversos sectores productivos realizado	Porcentaje de alumnos vinculados en el sector productivo	$(\text{Total de alumnos vinculados al sector productivo} / \text{Total de alumnos egresados}) \times 100$	100	Por ciento	Gestión	Eficacia	Anual
		Porcentaje de convenios en operación	$(\text{Número de convenios en operación} / \text{Total de convenios firmados}) \times 100$	100	Por ciento	Gestión	Eficacia	Semestral



**B) LISTADO DE PROGRAMAS ASÍ COMO SUS INDICADORES ESTRATÉGICOS Y DE GESTIÓN  
PRESUPUESTO DE EGRESOS 2018  
PRESUPUESTO BASADO EN RESULTADOS  
MATRIZ DE INDICADORES PARA RESULTADOS (MIR)**

<b>PROGRAMA PRESUPUESTARIO</b>	107 Educación Superior Tecnológica en el Estado de Campeche
<b>DEPENDENCIA/ENTIDAD</b>	28-04 Universidad Tecnológica de Campeche (UTCAM)
	28-07 Instituto Tecnológico Superior de Calkiní en el Estado de Campeche (ITESCAM)
	28-08 Instituto Tecnológico Superior de Escárcega
	28-09 Instituto Tecnológico Superior de Champotón
	28-10 Universidad Tecnológica de Candelaria (UTECAN)
	28-11 Instituto Tecnológico Superior de Hopelchén
	28-12 Universidad Tecnológica de Calakmul
<b>EJE ESTRATÉGICO</b>	3 Aprovechamiento de la Riqueza

MATRIZ DE INDICADORES						ATRIBUTOS DEL INDICADOR		
NIVEL	RESUMEN NARRATIVO	INDICADOR	FORMULA	META	UNIDAD DE MEDIDA	TIPO DE INDICADOR	DIMENSION	FRECUENCIA
<b>PROYECTO/COMPONENTE</b>	Vinculación Institucional con diversos sectores productivos realizado	Porcentaje de alumnos vinculados con el sector productivo, privado y social	(Número de alumnos vinculados con el sector productivo, privado y social / Número de alumnos vinculados con el sector productivo, privado y social programada) x100	100	Por ciento	Gestión	Eficacia	Trimestral
		Porcentaje de alumnos beneficiados con la vinculación	(Total de alumnos beneficiados / Total de la matrícula) x100	37	Por ciento	Gestión	Eficacia	Trimestral
		Porcentaje de alumnos de la UTECAN vinculados con el sector productivo, privado y social	(Número de alumnos vinculados de la UTECAN con el sector productivo, privado y social / Número de alumnos vinculados de la UTECAN con el sector productivo, privado y social programada) x 100	100	Por ciento	Gestión	Eficacia	Cuatrimestral
		Porcentaje de alumnos vinculados con el sector privado, público o social	(Número de alumnos vinculados con el sector privado, público o social / Matrícula total programada) x100	100	Por ciento	Gestión	Eficacia	Anual
		Porcentaje de alumnos de la UTCALAKMUL vinculados con el sector productivo, privado y social	(Número de alumnos de la UTCALAKMUL vinculados con el sector productivo, privado y social / Número de alumnos vinculados con el sector productivo, privado y social programada) x100	100	Por ciento	Gestión	Eficacia	Anual



**B) LISTADO DE PROGRAMAS ASÍ COMO SUS INDICADORES ESTRATÉGICOS Y DE GESTIÓN  
PRESUPUESTO DE EGRESOS 2018  
PRESUPUESTO BASADO EN RESULTADOS  
MATRIZ DE INDICADORES PARA RESULTADOS (MIR)**

**PROGRAMA PRESUPUESTARIO** 109 FAETA Educación Tecnológica

**DEPENDENCIA/ENTIDAD** 28-05 Colegio de Educación Profesional Técnica del Estado de Campeche (CONALEP)

**EJE ESTRATÉGICO** 3 Aprovechamiento de la Riqueza

MATRIZ DE INDICADORES						ATRIBUTOS DEL INDICADOR		
NIVEL	RESUMEN NARRATIVO	INDICADOR	FORMULA	META	UNIDAD DE MEDIDA	TIPO DE INDICADOR	DIMENSION	FRECUENCIA
<b>FIN</b>	Contribuir a fortalecer la calidad y pertinencia de la educación media superior, superior y formación para el trabajo mediante el incremento de la eficiencia terminal en la Educación Profesional Técnica	Eficiencia terminal del sistema CONALEP	(Alumnos egresados del CONALEP de la Entidad Federativa en el ciclo escolar N / Alumnos de nuevo ingreso a los servicios del CONALEP de la Entidad Federativa en el ciclo escolar N-2)x100	41.68	Por ciento	Estratégico	Eficacia	Anual
<b>PROPOSITO</b>	Los alumnos inscritos en educación profesional técnica concluyen su plan de estudios en el tiempo permitido por la normatividad del Colegio de Educación Profesional Técnica del Estado	Porcentaje de absorción del sistema CONALEP	(Alumnos matriculados en el sistema CONALEP de la Entidad Federativa en el año N / Total de egresados de secundaria de la Entidad Federativa en el año N) x100	14	Por ciento	Estratégico	Eficacia	Anual
<b>PROYECTO/COMPONENTE</b>	Servicios educativos proporcionados en Educación Tecnológica	Índice de incremento de la matrícula de los servicios del CONALEP	(Alumnos matriculados de los servicios de CONALEP en el Estado en el ciclo escolar N / Alumnos matriculados de los servicios de CONALEP en el Estado en el ciclo escolar N-1) x100	-2	Por ciento	Gestión	Eficacia	Anual

**B) LISTADO DE PROGRAMAS ASÍ COMO SUS INDICADORES ESTRATÉGICOS Y DE GESTIÓN  
PRESUPUESTO DE EGRESOS 2018  
PRESUPUESTO BASADO EN RESULTADOS  
MATRIZ DE INDICADORES PARA RESULTADOS (MIR)**

**PROGRAMA PRESUPUESTARIO** 110 Educación para adultos

**DEPENDENCIA/ENTIDAD** 28-06 Instituto Estatal de la Educación para los Adultos del Estado de Campeche (IEEA)

**EJE ESTRATÉGICO** 1 Igualdad de Oportunidades

MATRIZ DE INDICADORES						ATRIBUTOS DEL INDICADOR		
NIVEL	RESUMEN NARRATIVO	INDICADOR	FORMULA	META	UNIDAD DE MEDIDA	TIPO DE INDICADOR	DIMENSION	FRECUENCIA
<b>FIN</b>	Contribuir a asegurar mayor cobertura, inclusión y equidad educativa en el Estado entre todos los grupos de la población para la construcción de una sociedad más justa mediante la disminución del rezago educativo	Porcentaje de Población con carencia por rezago educativo	(Total de personas con rezago educativo en el Estado / Total de población del Estado) x100	16.7	Por ciento	Estratégico	Eficacia	Bianual
<b>PROPOSITO</b>	La población de 15 años y más con rezago educativo cuenta con acceso a la Educación Básica	Porcentaje de la Población en la Entidad con rezago educativo	(Población de 15 años y más que no sabe leer ni escribir y/o que no ha iniciado o concluido su Educación Básica / Población Total de 15 años y más del Estado) x100	31.4	Por ciento	Estratégico	Eficacia	Anual
<b>PROYECTO/COMPONENTE</b>	Servicios de Educación básica otorgados a través del Modelo educativo para la Vida y el Trabajo	Porcentaje de cobertura de rezago educativo	(Educandos registrados en algún nivel educativo / Número de personas de 15 años y más en condición de rezago educativo en el año T-1) x 100	10	Por ciento	Gestión	Eficacia	Anual
	Servicios Educativos de alfabetización primaria y secundaria otorgados a la población de 15 años y más en condición de rezago educativo	Porcentaje de personas que concluyen algún nivel educativo	(Número de personas que concluyen algún nivel educativo en el año T / Número de personas atendidas en el Programa en el año T) x100	96.73	Por ciento	Gestión	Eficacia	Trimestral



**B) LISTADO DE PROGRAMAS ASÍ COMO SUS INDICADORES ESTRATÉGICOS Y DE GESTIÓN  
PRESUPUESTO DE EGRESOS 2018  
PRESUPUESTO BASADO EN RESULTADOS  
MATRIZ DE INDICADORES PARA RESULTADOS (MIR)**

<b>PROGRAMA PRESUPUESTARIO</b>	113 Programa de Desarrollo Energético Sustentable
<b>DEPENDENCIA/ENTIDAD</b>	11 Secretaría de Desarrollo Energético Sustentable 28-39 Agencia de Energía del Estado de Campeche
<b>EJE ESTRATÉGICO</b>	1 Igualdad de Oportunidades 2 Fortaleza Económica 3 Aprovechamiento de la Riqueza

MATRIZ DE INDICADORES						ATRIBUTOS DEL INDICADOR		
NIVEL	RESUMEN NARRATIVO	INDICADOR	FORMULA	META	UNIDAD DE MEDIDA	TIPO DE INDICADOR	DIMENSION	FRECUENCIA
<b>FIN</b>	Contribuir al desarrollo sustentable del Estado	Porcentaje de programas en materia de desarrollo energético sustentable ejecutados	$(\text{Total de programas en materia de desarrollo energético sustentable ejecutados} / \text{Total de programas en materia de desarrollo energético sustentable propuestos}) \times 100$	42	Por ciento	Estratégico	Eficacia	Anual
<b>PROPOSITO</b>	Potencialidades de los recursos energéticos detonados	Tasa de recursos energéticos	$(\text{Recursos energéticos detonados} / \text{Recursos energéticos disponibles}) \times 100$	20	Por ciento	Estratégico	Eficacia	Anual
<b>PROYECTO/COMPONENTE</b>	Ambiente y condiciones de negocios de la industria energética fortalecidos	Tasa de variación de empresas en la cadena de valor de la industria	$[(\text{Total de empresas en la cadena de valor del sector energético en Campeche año actual} / \text{Total de empresas en la cadena de valor del sector energético en Campeche año 0}) - 1] \times 100$	0	Por ciento	Gestión	Eficacia	Anual
	Capital humano e investigación en materia energética fomentada	Tasa de crecimiento de alumnos inscritos en programas de educación superior en áreas relacionadas con el sector energía	$[(\text{Número de alumnos inscritos en el año actual} / \text{Número de alumnos inscritos en el año base}) - 1] \times 100$	3	Por ciento	Gestión	Eficacia	Anual
	Eficiencia en el uso de energías incrementada	Eficiencia energética	$\text{Gigawatts} - \text{Hora consumidos} / \text{Miles de millones del PIB Estatal}$	1.8	Gigawatts	Gestión	Eficiencia	Anual
<b>PROYECTO/COMPONENTE</b>	Suministro de energía para el desarrollo económico y social del estado fomentado	Porcentaje de los hogares con acceso a electricidad	$(\text{Número de hogares con acceso a electricidad} / \text{Número de hogares}) \times 100$	98.32	Por ciento	Gestión	Eficacia	Quinquenal



**B) LISTADO DE PROGRAMAS ASÍ COMO SUS INDICADORES ESTRATÉGICOS Y DE GESTIÓN  
PRESUPUESTO DE EGRESOS 2018  
PRESUPUESTO BASADO EN RESULTADOS  
MATRIZ DE INDICADORES PARA RESULTADOS (MIR)**

<b>PROGRAMA PRESUPUESTARIO</b>	113 Programa de Desarrollo Energético Sustentable
<b>DEPENDENCIA/ENTIDAD</b>	11 Secretaría de Desarrollo Energético Sustentable 28-39 Agencia de Energía del Estado de Campeche
<b>EJE ESTRATÉGICO</b>	1 Igualdad de Oportunidades 2 Fortaleza Económica 3 Aprovechamiento de la Riqueza

MATRIZ DE INDICADORES						ATRIBUTOS DEL INDICADOR		
NIVEL	RESUMEN NARRATIVO	INDICADOR	FORMULA	META	UNIDAD DE MEDIDA	TIPO DE INDICADOR	DIMENSION	FRECUENCIA
PROYECTO/COMPONENTE	Tendencia en la producción de hidrocarburos mejorada y la generación de energía mediante otras fuentes incrementada	Tasa de crecimiento de la producción de hidrocarburos-petroleo crudo	$[(\text{Producción de hidrocarburos año 1} / \text{Producción total de hidrocarburos año 0}) - 1] \times 100$	-24	Por ciento	Gestión	Eficacia	Anual



**B) LISTADO DE PROGRAMAS ASÍ COMO SUS INDICADORES ESTRATÉGICOS Y DE GESTIÓN  
PRESUPUESTO DE EGRESOS 2018  
PRESUPUESTO BASADO EN RESULTADOS  
MATRIZ DE INDICADORES PARA RESULTADOS (MIR)**

<b>PROGRAMA PRESUPUESTARIO</b>	114 Programa Estatal de Becas
<b>DEPENDENCIA/ENTIDAD</b>	28-16 Fundación Pablo García
<b>EJE ESTRATÉGICO</b>	1 Igualdad de Oportunidades 3 Aprovechamiento de la Riqueza

MATRIZ DE INDICADORES						ATRIBUTOS DEL INDICADOR		
NIVEL	RESUMEN NARRATIVO	INDICADOR	FORMULA	META	UNIDAD DE MEDIDA	TIPO DE INDICADOR	DIMENSION	FRECUENCIA
<b>FIN</b>	Contribuir al fortalecimiento de la gestión educativa	Tasa de variación de becarios en el año actual respecto al año anterior	$[(\text{Número de becarios en el año actual} / \text{Número de becarios en el año anterior}) - 1] \times 100$	0	Por ciento	Estratégico	Eficacia	Anual
<b>PROPOSITO</b>	La población escolar del Estado de Campeche concluyen sus estudios mediante apoyos económicos o becas	Porcentaje de becas otorgadas	$(\text{Número de becas otorgadas} / \text{Número de becas solicitadas}) \times 100$	100	Por ciento	Estratégico	Eficacia	Anual
<b>PROYECTO/COMPONENTE</b>	Becas otorgadas para el crecimiento y desarrollo del capital humano	Porcentaje de becas otorgadas para el crecimiento y desarrollo del capital humano en el año actual	$(\text{Número de becas otorgadas para el crecimiento y desarrollo del capital humano en el año actual} / \text{Número de becas otorgadas en el año}) \times 100$	100	Por ciento	Gestión	Eficacia	Anual
	Becas otorgadas para la igualdad de Oportunidades de la Población Estudiantil	Porcentaje de becas otorgadas para la igualdad de oportunidades en el año actual	$(\text{Número de becas otorgadas para la igualdad de oportunidades en el año actual} / \text{Número de becas otorgadas en el año}) \times 100$	100	Por ciento	Gestión	Eficacia	Anual



**B) LISTADO DE PROGRAMAS ASÍ COMO SUS INDICADORES ESTRATÉGICOS Y DE GESTIÓN  
PRESUPUESTO DE EGRESOS 2018  
PRESUPUESTO BASADO EN RESULTADOS  
MATRIZ DE INDICADORES PARA RESULTADOS (MIR)**

<b>PROGRAMA PRESUPUESTARIO</b>	116 Programa de Ciencia, Tecnología e Innovación
<b>DEPENDENCIA/ENTIDAD</b>	28-17 Consejo Estatal de Investigación Científica y Desarrollo Tecnológico (COESICYDET)
<b>EJE ESTRATÉGICO</b>	3 Aprovechamiento de la Riqueza

MATRIZ DE INDICADORES						ATRIBUTOS DEL INDICADOR		
NIVEL	RESUMEN NARRATIVO	INDICADOR	FORMULA	META	UNIDAD DE MEDIDA	TIPO DE INDICADOR	DIMENSION	FRECUENCIA
<b>FIN</b>	Contribuir a fortalecer la innovación, investigación científica y desarrollo tecnológico	Tasa de variación porcentual del incremento de la inversión en ciencia, tecnología e innovación en el año actual respecto al año anterior	$((\text{Porcentaje de incremento de la inversión en ciencia, tecnología e innovación en el año actual} / \text{Porcentaje de incremento de la inversión en ciencia, tecnología e innovación en el año anterior}) - 1) \times 100$	-10	Por ciento	Estratégico	Eficacia	Anual
<b>PROPOSITO</b>	Ciencia, Tecnología e Innovación en todos los niveles educativos en el Estado, promovidos	Tasa de variación porcentual de eventos de divulgación en ciencia, tecnología e innovación en el año actual respecto al año anterior	$((\text{Número de eventos de divulgación promovidos en ciencia, tecnología e innovación en el año actual} / \text{Número de eventos de divulgación promovidos en ciencia, tecnología e innovación en el año anterior}) - 1) \times 100$	0	Por ciento	Estratégico	Eficacia	Anual
<b>PROYECTO/COMPONENTE</b>	Coordinación general de actividades realizadas	Variación porcentual de actividades de coordinación general	$(\text{Número de actividades realizadas en el año} / \text{Número de actividades programadas en el año anterior}) \times 100$	100	Por ciento	Gestión	Eficacia	Trimestral
	Programas de Divulgación para proyectos de investigación promocionados	Variación porcentual de divulgación de programas de apoyo a proyectos de investigación	$((\text{Número de eventos de divulgación de programas de apoyo a proyectos de investigación en el año actual} / \text{Número de eventos de divulgación de programas de apoyo a proyectos de investigación en el año anterior}) - 1) \times 100$	0	Por ciento	Gestión	Eficacia	Trimestral
	Semana de la ciencia y tecnología realizada	Variación porcentual de asistentes a la semana de la ciencia y tecnología	$((\text{Número de asistentes a la semana de la ciencia y tecnología en el año actual} / \text{Número de asistentes a la semana de la ciencia y tecnología en el año anterior}) - 1) \times 100$	1	Por ciento	Gestión	Eficacia	Trimestral
	Sistema Estatal de Información Científica, Tecnológica e Innovación integrado	Variación porcentual de cédulas integradas	$((\text{Número de cédulas integradas en el año actual} / \text{Número de cédulas integradas en el año anterior}) - 1) \times 100$	0	Por ciento	Gestión	Eficacia	Trimestral

**B) LISTADO DE PROGRAMAS ASÍ COMO SUS INDICADORES ESTRATÉGICOS Y DE GESTIÓN  
PRESUPUESTO DE EGRESOS 2018  
PRESUPUESTO BASADO EN RESULTADOS  
MATRIZ DE INDICADORES PARA RESULTADOS (MIR)**

**PROGRAMA PRESUPUESTARIO** 117 Programa de Rehabilitación, Construcción y Equipamiento de la Infraestructura Física Educativa

**DEPENDENCIA/ENTIDAD** 28-18 Instituto de la Infraestructura Física Educativa del Estado de Campeche (INIFEEC)

**EJE ESTRATÉGICO** 1 Igualdad de Oportunidades

MATRIZ DE INDICADORES						ATRIBUTOS DEL INDICADOR		
NIVEL	RESUMEN NARRATIVO	INDICADOR	FORMULA	META	UNIDAD DE MEDIDA	TIPO DE INDICADOR	DIMENSION	FRECUENCIA
<b>FIN</b>	Contribuir al fortalecimiento de la gestión educativa mediante el mejoramiento de la infraestructura física educativa	Tasa de variación de presupuesto aprobado para gasto corriente del INIFEEC	$((\text{Presupuesto aprobado del año actual} / \text{Presupuesto aprobado del año anterior}) - 1) \times 100$	-2.83	Por ciento	Estratégico	Eficacia	Anual
<b>PROPOSITO</b>	Capacidad instalada de espacios educativos del nivel Básico, Medio Superior y Superior ampliada	Porcentaje de presupuesto ejercido	$(\text{Total de presupuesto ejercido} / \text{Total de presupuesto autorizado}) \times 100$	100	Por ciento	Estratégico	Economía	Anual
<b>PROYECTO/COMPONENTE</b>	Infraestructura física educativa de nivel Básico	Porcentaje de gestiones realizadas	$(\text{Gestiones realizadas} / \text{Gestiones programadas}) \times 100$	100	Por ciento	Gestión	Eficacia	Anual

**B) LISTADO DE PROGRAMAS ASÍ COMO SUS INDICADORES ESTRATÉGICOS Y DE GESTIÓN  
PRESUPUESTO DE EGRESOS 2018  
PRESUPUESTO BASADO EN RESULTADOS  
MATRIZ DE INDICADORES PARA RESULTADOS (MIR)**

**PROGRAMA PRESUPUESTARIO** 121 Programa de Atención Integral al Adulto Mayor

**DEPENDENCIA/ENTIDAD** 28-21 Sistema para el Desarrollo Integral de la Familia del Estado de Campeche (DIF)

**EJE ESTRATÉGICO** 1 Igualdad de Oportunidades

MATRIZ DE INDICADORES						ATRIBUTOS DEL INDICADOR		
NIVEL	RESUMEN NARRATIVO	INDICADOR	FORMULA	META	UNIDAD DE MEDIDA	TIPO DE INDICADOR	DIMENSION	FRECUENCIA
<b>FIN</b>	Contribuir al combate de la pobreza y proporcionar asistencia a grupos vulnerables	Porcentaje de población en situación de pobreza	(Número de personas en situación de pobreza / Habitantes totales de la Entidad) x100	43.8	Por ciento	Estratégico	Eficacia	Bianual
<b>PROPOSITO</b>	Los Adultos Mayores vulnerables mejoran su bienestar de vida	Porcentaje de adultos mayores beneficiados con los programas asistenciales	(Total de adultos mayores que reciben beneficios de los programas de asistencia social / Total de adultos mayores en padrón) x100	100	Por ciento	Estratégico	Eficacia	Anual
<b>PROYECTO/COMPONENTE</b>	Asesorías jurídicas proporcionadas	Porcentaje de adultos mayores beneficiados con asesorías jurídicas	(Total de adultos mayores beneficiados con asesorías jurídicas / Total de adultos mayores que solicitan las asesorías) x100	100	Por ciento	Gestión	Eficacia	Trimestral
	Servicios de albergue para la atención integral al adulto mayor brindados	Porcentaje de adultos mayores beneficiados con servicios de albergue	(Total de adultos mayores ingresados en el albergue / Total de adultos mayores que pueden ser albergados) x100	100	Por ciento	Gestión	Eficacia	Anual
	Servicios de atención al adulto mayor brindados	Porcentaje de adultos mayores beneficiados con servicios de atención proporcionados	(Total de adultos mayores beneficiados con los talleres / Total de adultos mayores en el padrón) x100	100	Por ciento	Gestión	Eficacia	Anual
	Servicios de Estancia de Día al adulto mayor brindados	Porcentaje de adultos mayores beneficiados con servicios de Estancia de Día	(Total de adultos mayores atendidos en la Estancia de Día / Total de adultos mayores que pueden ser atendidos en la Estancia de Día) x100	100	Por ciento	Gestión	Eficacia	Anual



**B) LISTADO DE PROGRAMAS ASÍ COMO SUS INDICADORES ESTRATÉGICOS Y DE GESTIÓN  
PRESUPUESTO DE EGRESOS 2018  
PRESUPUESTO BASADO EN RESULTADOS  
MATRIZ DE INDICADORES PARA RESULTADOS (MIR)**

**PROGRAMA PRESUPUESTARIO** 122 FAM Asistencia Social

**DEPENDENCIA/ENTIDAD** 28-21 Sistema para el Desarrollo Integral de la Familia del Estado de Campeche (DIF)

**EJE ESTRATÉGICO** 1 Igualdad de Oportunidades

MATRIZ DE INDICADORES						ATRIBUTOS DEL INDICADOR		
NIVEL	RESUMEN NARRATIVO	INDICADOR	FORMULA	META	UNIDAD DE MEDIDA	TIPO DE INDICADOR	DIMENSION	FRECUENCIA
<b>FIN</b>	Contribuir a fortalecer el cumplimiento efectivo de los derechos sociales que potencien las capacidades de las personas en situación de pobreza, a través de acciones que incidan positivamente en la alimentación, la salud y la educación mediante la integración de apoyos alimentarios que cumplan con criterios de calidad nutricia.	Variación del total de personas en inseguridad alimentaria	$[(\text{Número de personas en inseguridad alimentaria en el Estado de Campeche en el año } t / \text{Número de personas en inseguridad alimentaria en el Estado de Campeche en el año } t-6) - 1] \times 100$	-0.0005	Por ciento	Estratégico	Eficacia	Sesenal
<b>PROPOSITO</b>	Niñas, niños y adolescentes de los planteles oficiales del Sistema Educativo Nacional, menores de cinco años no escolarizados, y sujetos en riesgo y vulnerabilidad, así como, familias en condiciones de emergencia, preferentemente de zonas indígenas, rurales y urbano marginadas, beneficiarios de la Estrategia Integral de Asistencia Social Alimentaria, cuenta con mayor acceso de alimentos con criterios de calidad nutricia para contribuir a su seguridad alimentaria	Población de la Estrategia Integral de la Asistencia Social Alimentaria con acceso a alimentos	$(\text{Número total de beneficiarios que reciben apoyos alimentarios en el año } / \text{Número total de beneficiarios inscritos a los programas alimentarios de la Estrategia Integral de la Asistencia Social Alimentaria en el año}) \times 100$	100	Por ciento	Estratégico	Eficacia	Anual



**B) LISTADO DE PROGRAMAS ASÍ COMO SUS INDICADORES ESTRATÉGICOS Y DE GESTIÓN  
PRESUPUESTO DE EGRESOS 2018  
PRESUPUESTO BASADO EN RESULTADOS  
MATRIZ DE INDICADORES PARA RESULTADOS (MIR)**

**PROGRAMA PRESUPUESTARIO** 122 FAM Asistencia Social

**DEPENDENCIA/ENTIDAD** 28-21 Sistema para el Desarrollo Integral de la Familia del Estado de Campeche (DIF)

**EJE ESTRATÉGICO** 1 Igualdad de Oportunidades

MATRIZ DE INDICADORES						ATRIBUTOS DEL INDICADOR		
NIVEL	RESUMEN NARRATIVO	INDICADOR	FORMULA	META	UNIDAD DE MEDIDA	TIPO DE INDICADOR	DIMENSION	FRECUENCIA
PROYECTO/COMPONENTE	Apoyos alimentarios con calidad nutricia distribuidos	Proporción de despensas-dotaciones entregadas que cumplen con los criterios de calidad nutricia	Número de despensas-dotaciones distribuidos en el periodo de acuerdo a los criterios de calidad nutricia de los Lineamientos de la EIASA / Número total de apoyos entregados en el periodo	1	Correspondencia	Gestión	Eficacia	Trimestral
	Evaluación de la conformación de apoyos realizada por el SNDIF y las dotaciones-despensas son diseñadas con criterios de calidad nutricia	Porcentaje de dotaciones-despensas que diseña el SEDIF Campeche en apego a los criterios de calidad nutricia	(Número de dotaciones-despensas diseñados con criterios de calidad nutricia por el SEDIF Campeche / Número total de despensas-dotaciones diseñadas y enviadas a validación del Sistema Nacional DIF por el SEDIF Campeche) x100	100	Por ciento	Gestión	Eficacia	Anual

**B) LISTADO DE PROGRAMAS ASÍ COMO SUS INDICADORES ESTRATÉGICOS Y DE GESTIÓN  
PRESUPUESTO DE EGRESOS 2018  
PRESUPUESTO BASADO EN RESULTADOS  
MATRIZ DE INDICADORES PARA RESULTADOS (MIR)**

<b>PROGRAMA PRESUPUESTARIO</b>	123 Programa de Fortalecimiento a las Capacidades Institucionales
<b>DEPENDENCIA/ENTIDAD</b>	28-21 Sistema para el Desarrollo Integral de la Familia del Estado de Campeche (DIF)
<b>EJE ESTRATÉGICO</b>	1 Igualdad de Oportunidades

MATRIZ DE INDICADORES						ATRIBUTOS DEL INDICADOR		
NIVEL	RESUMEN NARRATIVO	INDICADOR	FORMULA	META	UNIDAD DE MEDIDA	TIPO DE INDICADOR	DIMENSION	FRECUENCIA
<b>FIN</b>	Contribuir al combate de la pobreza y proporcionar asistencia a grupos vulnerables	Porcentaje de población en situación de pobreza	(Número de personas en situación de pobreza / Habitantes totales de la Entidad) x100	43.8	Por ciento	Estratégico	Eficacia	Bianual
<b>PROPOSITO</b>	Las capacidades de las áreas del Sistema DIF Estatal se fortalecen, implementando estrategias dirigidas al desarrollo del capital humano y la institución, con la perspectiva de mejorar la calidad en la presentación de los servicios asistenciales	Total de áreas fortalecidas	Número de áreas fortalecidas	15	Área	Estrategico	Eficacia	Anual
<b>PROYECTO/COMPONENTE</b>	Actividades para el buen funcionamiento de los programas del DIF realizadas	Total de actividades realizadas en los programas presupuestarios del DIF	Número de actividades realizadas en los programas presupuestarios	41	Actividad	Gestión	Eficacia	Anual



**B) LISTADO DE PROGRAMAS ASÍ COMO SUS INDICADORES ESTRATÉGICOS Y DE GESTIÓN  
PRESUPUESTO DE EGRESOS 2018  
PRESUPUESTO BASADO EN RESULTADOS  
MATRIZ DE INDICADORES PARA RESULTADOS (MIR)**

<b>PROGRAMA PRESUPUESTARIO</b>	124 Programa de Atención e Integración a la Sociedad de las Personas con Discapacidad
<b>DEPENDENCIA/ENTIDAD</b>	02 Secretaría General de Gobierno 03 Secretaría de Finanzas 04 Secretaría de Administración e Innovación Gubernamental 08 Secretaría de Cultura 17 Secretaría de Turismo 18 Secretaría de Trabajo y Previsión Social 28-18 Instituto de la Infraestructura Física Educativa del Estado de Campeche (INIFEEC) 28-21 Sistema para el Desarrollo Integral de la Familia del Estado de Campeche (DIF) 28-32 Comisión Estatal de Desarrollo de Suelo y Vivienda (CODESVI)
<b>EJE ESTRATÉGICO</b>	1 Igualdad de Oportunidades 2 Fortaleza Económica 3 Aprovechamiento de la Riqueza 5 Gobierno Eficiente y Moderno

MATRIZ DE INDICADORES						ATRIBUTOS DEL INDICADOR		
NIVEL	RESUMEN NARRATIVO	INDICADOR	FORMULA	META	UNIDAD DE MEDIDA	TIPO DE INDICADOR	DIMENSION	FRECUENCIA
<b>FIN</b>	Contribuir a promover la inclusión de las personas con discapacidad a la sociedad a través de programas, proyectos y apoyos asistenciales	Porcentaje de personas con discapacidad beneficiadas con los diversos Programas para su inclusión	(Personas con discapacidad beneficiadas con los diversos programas inclusivos / Número de personas con discapacidad que solicitan ser beneficiadas con los programas inclusivos)x100	100	Por ciento	Estratégico	Eficacia	Anual
<b>PROPOSITO</b>	Las personas con discapacidad del Estado de Campeche son beneficiadas con la inclusión integral	Porcentaje de personas con discapacidad beneficiadas con los Programas de Asistencia Social	(Número de personas con discapacidad que reciben algún beneficio de los programas de Asistencia Social / Número de personas con discapacidad que solicitan algún beneficio de los Programas de Asistencia Social) x100	100	Por ciento	Estratégico	Eficacia	Anual
	Accesibilidad a las personas con discapacidad	Índice de atención en infraestructura en educación a las personas con discapacidad	(Recursos ejercido para infraestructura en beneficio de personas con discapacidad / Recursos autorizado para infraestructura en beneficio de personas con discapacidad) x100	100	Por ciento	Gestión	Eficacia	Anual



**B) LISTADO DE PROGRAMAS ASÍ COMO SUS INDICADORES ESTRATÉGICOS Y DE GESTIÓN  
PRESUPUESTO DE EGRESOS 2018  
PRESUPUESTO BASADO EN RESULTADOS  
MATRIZ DE INDICADORES PARA RESULTADOS (MIR)**

<b>PROGRAMA PRESUPUESTARIO</b>	124 Programa de Atención e Integración a la Sociedad de las Personas con Discapacidad
<b>DEPENDENCIA/ENTIDAD</b>	02 Secretaría General de Gobierno
	03 Secretaría de Finanzas
	04 Secretaría de Administración e Innovación Gubernamental
	08 Secretaría de Cultura
	17 Secretaría de Turismo
	18 Secretaría de Trabajo y Previsión Social
	28-18 Instituto de la Infraestructura Física Educativa del Estado de Campeche (INIFEEC)
	28-21 Sistema para el Desarrollo Integral de la Familia del Estado de Campeche (DIF)
	28-32 Comisión Estatal de Desarrollo de Suelo y Vivienda (CODESVI)
<b>EJE ESTRATÉGICO</b>	1 Igualdad de Oportunidades
	2 Fortaleza Económica
	3 Aprovechamiento de la Riqueza
	5 Gobierno Eficiente y Moderno

MATRIZ DE INDICADORES						ATRIBUTOS DEL INDICADOR		
NIVEL	RESUMEN NARRATIVO	INDICADOR	FORMULA	META	UNIDAD DE MEDIDA	TIPO DE INDICADOR	DIMENSION	FRECUENCIA
PROYECTO/COMPONENTE	Acciones realizadas para la inclusión de las personas con discapacidad	Porcentaje de acciones realizadas para la inclusión de las personas con discapacidad	(Número de acciones realizadas realizadas para la inclusión de las personas con discapacidad / Número de acciones solicitadas a realizar) x100	100	Por ciento	Gestión	Eficacia	Trimestral
	Apoyos económicos y en especie otorgados	Porcentaje de personas que reciben apoyos	(Número de personas que reciben apoyos / Número de personas que solicitan el apoyo) x100	100	Por ciento	Gestión	Eficacia	Trimestral
PROYECTO/COMPONENTE	Integración de las personas con discapacidad	Porcentaje de personas con discapacidad atendidas	(Número de personas con discapacidad atendidas / Número de personas con discapacidad programadas por atender) x100	100	Por ciento	Gestión	Eficacia	Trimestral
	Participación y la seguridad de las personas con discapacidad promovida	Porcentaje de participación de las personas con discapacidad	(Número de participación de personas con discapacidad / Número de personas con discapacidad inscritas) x100	100	Por ciento	Gestión	Eficacia	Trimestral





**B) LISTADO DE PROGRAMAS ASÍ COMO SUS INDICADORES ESTRATÉGICOS Y DE GESTIÓN  
PRESUPUESTO DE EGRESOS 2018  
PRESUPUESTO BASADO EN RESULTADOS  
MATRIZ DE INDICADORES PARA RESULTADOS (MIR)**

<b>PROGRAMA PRESUPUESTARIO</b>	124 Programa de Atención e Integración a la Sociedad de las Personas con Discapacidad
<b>DEPENDENCIA/ENTIDAD</b>	02 Secretaría General de Gobierno
	03 Secretaría de Finanzas
	04 Secretaría de Administración e Innovación Gubernamental
	08 Secretaría de Cultura
	17 Secretaría de Turismo
	18 Secretaría de Trabajo y Previsión Social
	28-18 Instituto de la Infraestructura Física Educativa del Estado de Campeche (INIFEEC)
	28-21 Sistema para el Desarrollo Integral de la Familia del Estado de Campeche (DIF)
28-32 Comisión Estatal de Desarrollo de Suelo y Vivienda (CODESVI)	
<b>EJE ESTRATÉGICO</b>	1 Igualdad de Oportunidades
	2 Fortaleza Económica
	3 Aprovechamiento de la Riqueza
	5 Gobierno Eficiente y Moderno

MATRIZ DE INDICADORES						ATRIBUTOS DEL INDICADOR		
NIVEL	RESUMEN NARRATIVO	INDICADOR	FORMULA	META	UNIDAD DE MEDIDA	TIPO DE INDICADOR	DIMENSION	FRECUENCIA
ONENTE	Personas intervenidas quirúrgicamente en los Servicios de Cirugías Extramuros	Porcentaje de personas intervenidas quirúrgicamente en los Servicios de Cirugías Extramuros	$(\text{Número de personas intervenidas quirúrgicamente} / \text{Número de personas valoradas}) \times 100$	40	Por ciento	Gestión	Eficacia	Trimestral
	Programas realizados en apoyo al servicio para personas con capacidades diferentes	Porcentaje de actividades realizadas con visto bueno del DIF Estatal	$(\text{Total de actividades realizadas con visto bueno del DIF} / \text{Total de actividades solicitadas}) \times 100$	100	Por ciento	Gestión	Eficacia	Trimestral
	Seguridad laboral de las personas con discapacidad promovida	Porcentaje de personas con discapacidad que han participado en la promoción de seguridad laboral	$(\text{Número de personas con discapacidad que han participado en la promoción} / \text{Número de personas con discapacidad inscritas}) \times 100$	100	Por ciento	Gestión	Eficacia	Trimestral



**B) LISTADO DE PROGRAMAS ASÍ COMO SUS INDICADORES ESTRATÉGICOS Y DE GESTIÓN  
PRESUPUESTO DE EGRESOS 2018  
PRESUPUESTO BASADO EN RESULTADOS  
MATRIZ DE INDICADORES PARA RESULTADOS (MIR)**

<b>PROGRAMA PRESUPUESTARIO</b>	124 Programa de Atención e Integración a la Sociedad de las Personas con Discapacidad
<b>DEPENDENCIA/ENTIDAD</b>	02 Secretaría General de Gobierno
	03 Secretaría de Finanzas
	04 Secretaría de Administración e Innovación Gubernamental
	08 Secretaría de Cultura
	17 Secretaría de Turismo
	18 Secretaría de Trabajo y Previsión Social
	28-18 Instituto de la Infraestructura Física Educativa del Estado de Campeche (INIFEEC)
	28-21 Sistema para el Desarrollo Integral de la Familia del Estado de Campeche (DIF)
	28-32 Comisión Estatal de Desarrollo de Suelo y Vivienda (CODESVI)
<b>EJE ESTRATÉGICO</b>	1 Igualdad de Oportunidades
	2 Fortaleza Económica
	3 Aprovechamiento de la Riqueza
	5 Gobierno Eficiente y Moderno

MATRIZ DE INDICADORES						ATRIBUTOS DEL INDICADOR		
NIVEL	RESUMEN NARRATIVO	INDICADOR	FORMULA	META	UNIDAD DE MEDIDA	TIPO DE INDICADOR	DIMENSION	FRECUENCIA
PROYECTO/COMPONENTE	Servicios de prevención de la discapacidad realizados	Porcentaje de cobertura de la prevención de la discapacidad	(Número de niñas y niños valorados en los Jardines de Niños y Escuelas primarias en el Municipio de Campeche / Número de niñas y niños que asisten a los Jardines de Niños y Escuelas primarias en el Municipio de Campeche) x100	100	Por ciento	Gestión	Eficacia	Trimestral
	Servicios de rehabilitación proporcionada	Porcentaje de atención de servicios médicos especializados	(Número de servicios médicos especializados proporcionados / Número de servicios médicos especializados solicitados) x100	100	Por ciento	Gestión	Eficacia	Trimestral
	Transporte público en la modalidad de autobús para garantizar la accesibilidad de las personas con discapacidad supervisados	Porcentaje de vehículos adaptados	(Número de vehículos verificados e inspeccionados / Padrón de autobuses) x 100	100	Por ciento	Gestión	Eficacia	Anual

**B) LISTADO DE PROGRAMAS ASÍ COMO SUS INDICADORES ESTRATÉGICOS Y DE GESTIÓN  
PRESUPUESTO DE EGRESOS 2018  
PRESUPUESTO BASADO EN RESULTADOS  
MATRIZ DE INDICADORES PARA RESULTADOS (MIR)**

<b>PROGRAMA PRESUPUESTARIO</b>	124 Programa de Atención e Integración a la Sociedad de las Personas con Discapacidad
<b>DEPENDENCIA/ENTIDAD</b>	02 Secretaría General de Gobierno 03 Secretaría de Finanzas 04 Secretaría de Administración e Innovación Gubernamental 08 Secretaría de Cultura 17 Secretaría de Turismo 18 Secretaría de Trabajo y Previsión Social 28-18 Instituto de la Infraestructura Física Educativa del Estado de Campeche (INIFEEC) 28-21 Sistema para el Desarrollo Integral de la Familia del Estado de Campeche (DIF) 28-32 Comisión Estatal de Desarrollo de Suelo y Vivienda (CODESVI)
<b>EJE ESTRATÉGICO</b>	1 Igualdad de Oportunidades 2 Fortaleza Económica 3 Aprovechamiento de la Riqueza 5 Gobierno Eficiente y Moderno

MATRIZ DE INDICADORES						ATRIBUTOS DEL INDICADOR		
NIVEL	RESUMEN NARRATIVO	INDICADOR	FORMULA	META	UNIDAD DE MEDIDA	TIPO DE INDICADOR	DIMENSION	FRECUENCIA
PROYECTO/COMPONENTE	Turismo accesible	Porcentaje de personas con discapacidad atendidas	$(\text{Número de personas con discapacidad atendidas} / \text{Número de personas con discapacidad programadas por atender}) \times 100$	100	Por ciento	Gestión	Eficacia	Anual
	Viviendas adecuadas para personas con discapacidad	Porcentaje de personas con discapacidad beneficiadas con adecuaciones de vivienda	$(\text{Número de personas con discapacidad beneficiadas con adecuaciones de vivienda} / \text{Número de personas con discapacidad que solicitan adecuaciones de vivienda}) \times 100$	100	Por ciento	Gestión	Eficacia	Anual



**B) LISTADO DE PROGRAMAS ASÍ COMO SUS INDICADORES ESTRATÉGICOS Y DE GESTIÓN  
PRESUPUESTO DE EGRESOS 2018  
PRESUPUESTO BASADO EN RESULTADOS  
MATRIZ DE INDICADORES PARA RESULTADOS (MIR)**

<b>PROGRAMA PRESUPUESTARIO</b>	126 Desarrollo del Deporte
<b>DEPENDENCIA/ENTIDAD</b>	28-22 Instituto del Deporte del Estado de Campeche (INDECAM)
<b>EJE ESTRATÉGICO</b>	3 Aprovechamiento de la Riqueza

MATRIZ DE INDICADORES						ATRIBUTOS DEL INDICADOR		
NIVEL	RESUMEN NARRATIVO	INDICADOR	FORMULA	META	UNIDAD DE MEDIDA	TIPO DE INDICADOR	DIMENSION	FRECUENCIA
<b>FIN</b>	Contribuir a fomentar una cultura de la salud y fortalecer la cohesión social a través del Deporte	Número de habitantes por espacio deportivo	Población total del Estado de Campeche / Total de Espacios Deportivos existentes en el Estado de Campeche	700	Persona	Estratégico	Eficacia	Anual
<b>PROPOSITO</b>	En el Estado de Campeche se incrementa el número de Deportistas de Alto Rendimiento en las Selecciones Nacionales	Variación en el número de deportistas Campechanos en selecciones y preselecciones nacionales en el año actual en relación al año anterior	[(Número de deportistas campechanos seleccionados y preseleccionados en el año actual / Número de deportistas campechanos seleccionados y preseleccionados en el año anterior) -1] x100	25	Por ciento	Estratégico	Eficacia	Anual
<b>PROYECTO/COMPONENTE</b>	Deporte amateur fortalecido	Porcentaje de deportistas amateurs atendidos	(Número de deportistas amateurs atendidos / Número de deportistas amateurs que requieren servicios de deporte) x100	100	Por ciento	Gestión	Eficacia	Trimestral
	Deporte de Alto Rendimiento fortalecido	Porcentaje de eficiencia deportiva de los atletas campechanos en eventos nacionales e internacionales	(Total de medallas obtenidas por atletas campechanos en eventos nacionales e internacionales / Total de participaciones de atletas campechanos en eventos nacionales e internacionales) x100	68	Por ciento	Gestión	Eficiencia	Anual
	Deporte profesional y semiprofesional atendido	Tasa de variación de asistencia durante la temporada actual de deporte profesional y semiprofesional en el Estado en relación a la temporada anterior	[(Total de personas que asisten a los juegos de deporte profesional y semiprofesional en la temporada actual / Total de personas que asisten a los juegos de deporte profesional y semiprofesional en la temporada anterior) -1] x100	15	Por ciento	Gestión	Eficacia	Anual



**B) LISTADO DE PROGRAMAS ASÍ COMO SUS INDICADORES ESTRATÉGICOS Y DE GESTIÓN  
PRESUPUESTO DE EGRESOS 2018  
PRESUPUESTO BASADO EN RESULTADOS  
MATRIZ DE INDICADORES PARA RESULTADOS (MIR)**

**PROGRAMA PRESUPUESTARIO** 127 Promoción del Deporte

**DEPENDENCIA/ENTIDAD** 28-22 Instituto del Deporte del Estado de Campeche (INDECAM)

**EJE ESTRATÉGICO** 3 Aprovechamiento de la Riqueza

MATRIZ DE INDICADORES						ATRIBUTOS DEL INDICADOR		
NIVEL	RESUMEN NARRATIVO	INDICADOR	FORMULA	META	UNIDAD DE MEDIDA	TIPO DE INDICADOR	DIMENSION	FRECUENCIA
<b>FIN</b>	Contribuir a fomentar una cultura de la salud y fortalecer la cohesión social a través del Deporte	Número de habitantes por espacio deportivo	Población total del Estado de Campeche / Total de Espacios Deportivos existentes en el Estado de Campeche	700	Persona	Estratégico	Eficacia	Anual
<b>PROPOSITO</b>	La Población del Estado de Campeche realiza actividades físicas y deportivas	Variación porcentual de personas que realizan actividades físicas y deportivas en relación al año anterior	$[(\text{Total de personas que realizan actividades física y deportivas en el año actual} / \text{Total de personas que realizan actividades física y deportivas en el año anterior}) - 1] \times 100$	4	Por ciento	Estratégico	Eficacia	Anual
<b>PROYECTO/COMPONENTE</b>	Actividades deportivas proporcionados a los habitantes del Estado de Campeche	Porcentaje de personas activadas físicamente en el Estado	$(\text{Número de personas que practican alguna actividad física, deportiva y/o recreativa} / \text{Total de población en el Estado}) \times 100$	35	Por ciento	Gestión	Eficacia	Anual
	Servicios deportivos proporcionado a la población	Tasa de variación de personas atendidas en el año con los programas institucionales de corto, mediano y largo plazo	$[(\text{Número de personas atendidas en el año con los programas institucionales de corto, mediano y largo plazo} / \text{Número de personas atendidas en el año anterior con los programas institucionales de corto, mediano y largo plazo}) - 1] \times 100$	14	Por ciento	Gestión	Eficacia	Anual

**B) LISTADO DE PROGRAMAS ASÍ COMO SUS INDICADORES ESTRATÉGICOS Y DE GESTIÓN  
PRESUPUESTO DE EGRESOS 2018  
PRESUPUESTO BASADO EN RESULTADOS  
MATRIZ DE INDICADORES PARA RESULTADOS (MIR)**

<b>PROGRAMA PRESUPUESTARIO</b>	128 Igualdad de Género
<b>DEPENDENCIA/ENTIDAD</b>	28-23 Instituto de la Mujer del Estado de Campeche
<b>EJE ESTRATÉGICO</b>	1 Igualdad de Oportunidades

MATRIZ DE INDICADORES						ATRIBUTOS DEL INDICADOR		
NIVEL	RESUMEN NARRATIVO	INDICADOR	FORMULA	META	UNIDAD DE MEDIDA	TIPO DE INDICADOR	DIMENSION	FRECUENCIA
FIN	Contribuir a la construcción de una sociedad igualitaria, mediante el combate a la violencia y la promoción de la igualdad de género	Porcentaje de mujeres atendidas por el Instituto de la Mujer con respecto a la población femenina total del Estado	$(\text{Número de mujeres atendidas por el Instituto de la Mujer} / \text{Número de mujeres en el Estado}) \times 100$	1.79	Por ciento	Estratégico	Eficacia	Anual
		Porcentaje de mujeres atendidas de localidades de medio y alto grado de marginación	$(\text{Número de mujeres que recibieron servicios en localidades de medio y alto grado de marginación} / \text{Número total de población femenina de las localidades de medio y alto grado de marginación atendidas}) \times 100$	51.47	Por ciento	Estratégico	Eficacia	Anual
PROPOSITO	Las mujeres de Campeche acceden a una vida libre de violencia y al ejercicio de sus derechos, mediante el otorgamiento de servicios de prevención, atención de la violencia e impulso a la igualdad de género	Variación porcentual de servicios integrales proporcionados por el Instituto de la Mujer	$[(\text{Número de servicios proporcionados en el año actual} / \text{Número de servicios proporcionados en el año anterior}) - 1] \times 100$	3.77	Por ciento	Estratégico	Eficacia	Anual
PROYECTO/COMPONENTE	Atención integral proporcionada por la Unidad Fija	Variación porcentual de servicios brindados por la Unidad fija	$[(\text{Número de servicios brindados por la unidad fija en el año actual} / \text{Número de servicios brindados por la Unidad fija el año anterior}) - 1] \times 100$	1.19	Por ciento	Gestión	Eficacia	Anual
	Atención integral proporcionada por la Unidad Móvil IMEC	Porcentaje de servicios brindados por la Unidad Móvil	$(\text{Número de servicios brindados por la unidad Móvil} / \text{Número de servicios brindados por el Instituto de la Mujer}) \times 100$	74.90	Por ciento	Gestión	Eficacia	Anual



**B) LISTADO DE PROGRAMAS ASÍ COMO SUS INDICADORES ESTRATÉGICOS Y DE GESTIÓN  
PRESUPUESTO DE EGRESOS 2018  
PRESUPUESTO BASADO EN RESULTADOS  
MATRIZ DE INDICADORES PARA RESULTADOS (MIR)**

<b>PROGRAMA PRESUPUESTARIO</b>	128 Igualdad de Género
<b>DEPENDENCIA/ENTIDAD</b>	28-23 Instituto de la Mujer del Estado de Campeche
<b>EJE ESTRATÉGICO</b>	1 Igualdad de Oportunidades

MATRIZ DE INDICADORES						ATRIBUTOS DEL INDICADOR		
NIVEL	RESUMEN NARRATIVO	INDICADOR	FORMULA	META	UNIDAD DE MEDIDA	TIPO DE INDICADOR	DIMENSION	FRECUENCIA
<b>PROYECTO/COMPONENTE</b>	Promoción del cambio cultural para la igualdad sustantiva, no violencia y difusión de leyes que resguardan los derechos de las mujeres	Porcentaje de población en general (ciudadanía) atendida en eventos de capacitación respecto al total de impactos de capacitación	$\frac{\text{(Número de personas de la ciudadanía en general capacitadas por el Instituto / Número total de personas capacitadas)}}{100}$	81.08	Por ciento	Gestión	Eficacia	Anual

**B) LISTADO DE PROGRAMAS ASÍ COMO SUS INDICADORES ESTRATÉGICOS Y DE GESTIÓN  
PRESUPUESTO DE EGRESOS 2018  
PRESUPUESTO BASADO EN RESULTADOS  
MATRIZ DE INDICADORES PARA RESULTADOS (MIR)**

**PROGRAMA PRESUPUESTARIO** 129 Atención Medica de Segundo Nivel

**DEPENDENCIA/ENTIDAD** 28-25 Hospital "Dr. Manuel Campos"

**EJE ESTRATÉGICO** 1 Igualdad de Oportunidades

MATRIZ DE INDICADORES						ATRIBUTOS DEL INDICADOR		
NIVEL	RESUMEN NARRATIVO	INDICADOR	FORMULA	META	UNIDAD DE MEDIDA	TIPO DE INDICADOR	DIMENSION	FRECUENCIA
FIN	Contribuir con el bienestar de la salud de la población campechana	Esperanza de Vida	Total de años vividos / Supervivientes de la edad	75.4	Año	Estratégico	Eficacia	Anual
		Porcentaje de población con carencia por acceso a los servicios de salud	(Número de personas en situación de carencia por acceso a los servicios de salud / Total de población del Estado de Campeche) x100	12.5	Por ciento	Estratégico	Eficacia	Bianual
PROPOSITO	Habitantes del Estado de Campeche sin seguridad social cuentan con atención médica de segundo nivel	Porcentaje de habitantes atendidos en relación al total de habitantes del Estado de Campeche sin seguridad social	(Total de habitantes atendidos / Total de habitantes del Estado de Campeche sin seguridad social) x100	10	Por ciento	Estratégico	Eficacia	Anual
PROYECTO/COMPONENTE	Consulta externa de segundo nivel proporcionado	Porcentaje de consulta externa de especialidad otorgadas en el Estado	(Número de personas que asistieron a consultas externas de especialidad / Total de población del Estado de Campeche sin seguridad social) x100	4	Por ciento	Gestión	Eficacia	Trimestral
	Hospitalización de segundo nivel proporcionado	Porcentaje de intervenciones quirúrgicas realizadas	(Número de personas intervenidas quirúrgicamente / Total de población del Estado de Campeche sin seguridad social) x100	1.58	Por ciento	Gestión	Eficacia	Trimestral



**B) LISTADO DE PROGRAMAS ASÍ COMO SUS INDICADORES ESTRATÉGICOS Y DE GESTIÓN  
PRESUPUESTO DE EGRESOS 2018  
PRESUPUESTO BASADO EN RESULTADOS  
MATRIZ DE INDICADORES PARA RESULTADOS (MIR)**

<b>PROGRAMA PRESUPUESTARIO</b>	130 Programa de Salud Mental
<b>DEPENDENCIA/ENTIDAD</b>	28-26 Hospital Psiquiátrico de Campeche
<b>EJE ESTRATÉGICO</b>	1 Igualdad de Oportunidades

MATRIZ DE INDICADORES						ATRIBUTOS DEL INDICADOR		
NIVEL	RESUMEN NARRATIVO	INDICADOR	FORMULA	META	UNIDAD DE MEDIDA	TIPO DE INDICADOR	DIMENSION	FRECUENCIA
FIN	Contribuir con el bienestar de la salud de la población campechana	Esperanza de Vida	Total de años vividos / Supervivientes de la edad	75.4	Por ciento	Estratégico	Eficacia	Anual
		Porcentaje de población con carencia por acceso a los servicios de salud	(Población con carencia por acceso a los servicios de salud / Población del Estado de Campeche) x100	12.5	Por ciento	Estratégico	Eficacia	Bianual
PROPOSITO	En la población del Estado de Campeche disminuye el número de personas con problemas de salud mental	Porcentaje de la población que necesita servicios de salud mental	(Personas que requieren servicios de salud mental / Población del Estado de Campeche) x100	1.77	Por ciento	Estratégico	Eficacia	Anual
PROYECTO/COMPONENTE	Concientización brindada a la sociedad de los problemas de salud mental	Porcentaje de asistencia de personas a eventos	(Número de personas asistentes a eventos / Número de personas invitadas) x100	100	Por ciento	Gestión	Eficacia	Trimestral
	Servicios integrales de salud mental brindados	Porcentaje de personas que califican el servicio como satisfactorio	(Número de personas encuestadas que califican el servicio como satisfactorio / Número de personas encuestadas) x100	90	Por ciento	Gestión	Calidad	Trimestral

**B) LISTADO DE PROGRAMAS ASÍ COMO SUS INDICADORES ESTRATÉGICOS Y DE GESTIÓN  
PRESUPUESTO DE EGRESOS 2018  
PRESUPUESTO BASADO EN RESULTADOS  
MATRIZ DE INDICADORES PARA RESULTADOS (MIR)**

**PROGRAMA PRESUPUESTARIO** 132 Fondo de Aportaciones para los Servicios de Salud (FASSA)

**DEPENDENCIA/ENTIDAD** 28-27 Instituto de Servicios Descentralizados de Salud Pública del Estado de Campeche (INDESALUD)

**EJE ESTRATÉGICO** 1 Igualdad de Oportunidades

MATRIZ DE INDICADORES						ATRIBUTOS DEL INDICADOR		
NIVEL	RESUMEN NARRATIVO	INDICADOR	FORMULA	META	UNIDAD DE MEDIDA	TIPO DE INDICADOR	DIMENSION	FRECUENCIA
FIN	Contribuir con el bienestar de la salud de la población campechana	Esperanza de Vida	Total de años vividos / Supervivientes de la edad	75.4	Año	Estratégico	Eficacia	Anual
		Porcentaje de población con carencia por acceso a los servicios de salud	(Número de personas en situación de carencia por acceso a los servicios de salud / Total de población del Estado de Campeche) x100	12.5	Por ciento	Estratégico	Eficacia	Bianual
PROPOSITO	Población sin seguridad social cuenta con acceso a la atención médica de profesionales de la salud en los Servicios Estatales de Salud	Porcentaje de población sin seguridad social atendida	(Número de personas sin seguridad social atendida / Total de personas sin seguridad social en el Estado) x100	65	Por ciento	Estratégico	Eficacia	Anual
PROYECTO/COMPONENTE	Atención médica de calidad proporcionada	Cobertura de los servicios de salud	(Pacientes de primera vez en el año en la unidad médica / Población de responsabilidad) x100	60	Por ciento	Gestión	Eficacia	Anual
	Infraestructura, equipamiento y mobiliario de los servicios de salud otorgados	Porcentaje de unidades médicas dignificadas	(Unidades médicas dignificadas / Unidades médicas programadas para dignificar) x100	100	Por ciento	Gestión	Eficacia	Anual
	Promoción de la salud, prevención y control de enfermedades brindada	Porcentaje de atención de la línea de vida	(Número de atenciones otorgadas de línea de vida / Número de atenciones de línea de vida programadas) x100	100	Por ciento	Gestión	Eficacia	Anual
	Servicio de atención médica integral proporcionada	Porcentaje de Unidades Médicas beneficiadas	(Número de Unidades Médicas beneficiadas / Número de Unidades Médicas programadas a beneficiar)x100	100	Por ciento	Gestión	Eficacia	Anual

**B) LISTADO DE PROGRAMAS ASÍ COMO SUS INDICADORES ESTRATÉGICOS Y DE GESTIÓN  
PRESUPUESTO DE EGRESOS 2018  
PRESUPUESTO BASADO EN RESULTADOS  
MATRIZ DE INDICADORES PARA RESULTADOS (MIR)**

**PROGRAMA PRESUPUESTARIO** 135 Programa de Prevención y Atención a las Adicciones

**DEPENDENCIA/ENTIDAD** 28-29 Sistema de Atención a Niños, Niñas y Adolescentes Farmacodependientes del Estado de Campeche "Vida Nueva" (SANNAFARM)

**EJE ESTRATÉGICO** 1 Igualdad de Oportunidades

MATRIZ DE INDICADORES						ATRIBUTOS DEL INDICADOR		
NIVEL	RESUMEN NARRATIVO	INDICADOR	FORMULA	META	UNIDAD DE MEDIDA	TIPO DE INDICADOR	DIMENSION	FRECUENCIA
FIN	Contribuir con el bienestar de la salud de la población campechana	Esperanza de Vida	Total de años vividos / Supervivientes de la edad	75.4	Año	Estratégico	Eficacia	Anual
		Porcentaje de población con carencia por acceso a los servicios de salud	(Número de personas en situación de carencia por acceso a los servicios de salud / Total de población del Estado de Campeche) x100	12.5	Persona	Estratégico	Eficacia	Bianual
PROPOSITO	La población de 5 a 64 años de edad del Estado se encuentra fortalecida ante la situación de riesgo por el uso, abuso y/o dependencia a sustancias psicoactivas	Porcentaje de personas en situación de vulnerabilidad de 5 a 64 años de edad, atendidas en el Estado de Campeche	(Número de personas vulnerables atendidas / Total de población de 5 a 64 años de edad del Estado de Campeche) x100	9.65	Por ciento	Estratégico	Eficacia	Anual
PROYECTO/COMPONENTE	Acciones preventivas y de promoción de estilos de vida libres de adicciones en población de 5 a 64 años en el Estado de Campeche	Porcentaje de personas de 5 a 64 años que participan en las acciones preventivas realizadas para la promoción de estilos de vida libre de adicciones	(Total de población de 5 a 64 años que participa en las acciones preventivas realizadas / Total de población de 5 a 64 años que vive en el Estado de Campeche) x100	1.9	Por ciento	Gestión	Eficacia	Anual
	Servicios de rehabilitación por consumo de sustancias psicoactivas brindados en modalidad de consulta externa	Porcentaje de servicios realizados para la rehabilitación de consumo de sustancias psicoactivas en relación a los solicitados en modalidad de consulta externa	(Número de servicios para rehabilitación de consumo de sustancias psicoactivas realizados en modalidad de consulta externa / Número de servicios para rehabilitación de consumo de sustancias psicoactivas solicitados en modalidad de consulta externa) x100	100	Por ciento	Gestión	Eficacia	Anual



**B) LISTADO DE PROGRAMAS ASÍ COMO SUS INDICADORES ESTRATÉGICOS Y DE GESTIÓN  
PRESUPUESTO DE EGRESOS 2018  
PRESUPUESTO BASADO EN RESULTADOS  
MATRIZ DE INDICADORES PARA RESULTADOS (MIR)**

**PROGRAMA PRESUPUESTARIO** 135 Programa de Prevención y Atención a las Adicciones

**DEPENDENCIA/ENTIDAD** 28-29 Sistema de Atención a Niños, Niñas y Adolescentes Farmacodependientes del Estado de Campeche "Vida Nueva" (SANNAFARM)

**EJE ESTRATÉGICO** 1 Igualdad de Oportunidades

MATRIZ DE INDICADORES						ATRIBUTOS DEL INDICADOR		
NIVEL	RESUMEN NARRATIVO	INDICADOR	FORMULA	META	UNIDAD DE MEDIDA	TIPO DE INDICADOR	DIMENSION	FRECUENCIA
PROYECTO/COMPONENTE	Servicios de rehabilitación por consumo de sustancias psicoactivas brindados en modalidad de internamiento	Porcentaje de usuarios que concluyen programa de rehabilitación por consumo de sustancias psicoactivas en modalidad de internamiento	(Total de usuarios que concluyen programa de rehabilitación en modalidad de internamiento / Total de usuarios que ingresan a programa de rehabilitación en modalidad de internamiento) x100	65	Por ciento	Gestión	Eficacia	Anual
	Servicios de rehabilitación por consumo de sustancias psicoactivas brindados en modalidad de semi-internamiento	Promedio de servicios realizados para rehabilitación por consumo de sustancias psicoactivas por profesionales en operación en modalidad de semi-internamiento	Total de servicios para rehabilitación por consumo de sustancias psicoactivas realizados en modalidad de semi-internamiento / Total de profesionales en operación en modalidad de semi-internamiento	300	Servicio	Gestión	Eficiencia	Anual

**B) LISTADO DE PROGRAMAS ASÍ COMO SUS INDICADORES ESTRATÉGICOS Y DE GESTIÓN  
PRESUPUESTO DE EGRESOS 2018  
PRESUPUESTO BASADO EN RESULTADOS  
MATRIZ DE INDICADORES PARA RESULTADOS (MIR)**

<b>PROGRAMA PRESUPUESTARIO</b>	136 Programa de Gestión Administrativa y Operación de Sistemas de Agua Potable
<b>DEPENDENCIA/ENTIDAD</b>	28-30 Comisión de Agua Potable y Alcantarillado del Estado de Campeche (CAPAE)
<b>EJE ESTRATÉGICO</b>	1 Igualdad de Oportunidades 3 Aprovechamiento de la Riqueza

MATRIZ DE INDICADORES						ATRIBUTOS DEL INDICADOR		
NIVEL	RESUMEN NARRATIVO	INDICADOR	FORMULA	META	UNIDAD DE MEDIDA	TIPO DE INDICADOR	DIMENSION	FRECUENCIA
<b>FIN</b>	Contribuir a lograr la cobertura de agua potable	Porcentaje de cobertura de agua potable Estatal	(Habitantes dotados en el Estado con servicio formal de agua potable / Total de habitantes en el Estado) x100	90.8	Por ciento	Estratégico	Eficacia	Anual
<b>PROPOSITO</b>	Las localidades del Estado de Campeche son beneficiadas con el abasto de agua potable, la ejecución de programas operativos de sistemas hidráulicos y el financiamiento de las actividades de apoyo a los programas de infraestructura hidráulica	Porcentaje de localidades beneficiadas con programas de infraestructura hidráulica y entrega de agua para uso y consumo humano	(Localidades beneficiadas con programa de infraestructura hidráulica y entrega de agua /Localidades objetivo programados por beneficiar con programas de infraestructura hidráulica y entrega de agua) x100	100	Por ciento	Estratégico	Eficacia	Anual
<b>PROYECTO/COMPONENTE</b>	Acciones para el uso eficiente de los recursos hídricos del Estado realizados	Cantidad porcentual de acciones destinadas a eficientar los recursos hídricos del Estado	(Acciones destinadas a la racionalización de los recursos hídricos / Acciones programadas para dicho fin) x100	100	Por ciento	Gestión	Eficacia	Anual
	Líneas de conducción de agua para consumo humano en operación	Porcentaje de volumen de agua en bloque para uso y consumo entregada en las localidades objetivo	(Volumen (m³) de agua en bloque para uso y consumo entregada en las localidades objetivo / Volumen (m³) de agua en bloque para uso y consumo programada por entregar en las localidades objetivo) x100	100	Por ciento	Gestión	Eficacia	Anual
<b>PROYECTO/COMPONENTE</b>	Recursos financieros en materia de agua potable autorizados	Porcentaje de recursos financieros autorizados gestionados y disponibles para ejercer en materia de agua potable	(Recursos financieros gestionados y disponibles para ejercer en materia de agua potable / Recursos financiero autorizados en el programa operativo anual en materia de agua potable) x100	100	Por ciento	Gestión	Economía	Anual



**B) LISTADO DE PROGRAMAS ASÍ COMO SUS INDICADORES ESTRATÉGICOS Y DE GESTIÓN  
PRESUPUESTO DE EGRESOS 2018  
PRESUPUESTO BASADO EN RESULTADOS  
MATRIZ DE INDICADORES PARA RESULTADOS (MIR)**

<b>PROGRAMA PRESUPUESTARIO</b>	136 Programa de Gestión Administrativa y Operación de Sistemas de Agua Potable
<b>DEPENDENCIA/ENTIDAD</b>	28-30 Comisión de Agua Potable y Alcantarillado del Estado de Campeche (CAPAE)
<b>EJE ESTRATÉGICO</b>	1 Igualdad de Oportunidades 3 Aprovechamiento de la Riqueza

MATRIZ DE INDICADORES						ATRIBUTOS DEL INDICADOR		
NIVEL	RESUMEN NARRATIVO	INDICADOR	FORMULA	META	UNIDAD DE MEDIDA	TIPO DE INDICADOR	DIMENSION	FRECUENCIA
	Servicios de drenaje pluvial que se brinda a la ciudadanía mejorado y déficit abatido	Tasa de abatimiento en el déficit del servicio de drenaje que se brinda a la ciudadanía	$\frac{(\text{Déficit del año anterior en servicio de drenaje pluvial} - \text{Déficit actual en servicio de drenaje pluvial})}{(\text{Déficit del año anterior en servicio de drenaje pluvial})} \times 100$	0	Por ciento	Gestión	Eficacia	Anual

**B) LISTADO DE PROGRAMAS ASÍ COMO SUS INDICADORES ESTRATÉGICOS Y DE GESTIÓN  
PRESUPUESTO DE EGRESOS 2018  
PRESUPUESTO BASADO EN RESULTADOS  
MATRIZ DE INDICADORES PARA RESULTADOS (MIR)**

<b>PROGRAMA PRESUPUESTARIO</b>	142 Desarrollo Integral de Suelo y Vivienda
<b>DEPENDENCIA/ENTIDAD</b>	28-32 Comisión Estatal de Desarrollo de Suelo y Vivienda (CODESVI)
<b>EJE ESTRATÉGICO</b>	2 Fortaleza Económica

MATRIZ DE INDICADORES						ATRIBUTOS DEL INDICADOR		
NIVEL	RESUMEN NARRATIVO	INDICADOR	FORMULA	META	UNIDAD DE MEDIDA	TIPO DE INDICADOR	DIMENSION	FRECUENCIA
<b>FIN</b>	Contribuir a la disminución de la marginación y mejorar la calidad de vida	Porcentaje de la población vulnerable por carencias sociales	$(\text{Número de personas vulnerables por carencias sociales} / \text{Habitantes totales de la Entidad}) \times 100$	31.3	Por ciento	Estratégico	Eficacia	Bianual
<b>PROPOSITO</b>	Las personas en rezago social cuentan con una vivienda en buen estado y con servicios básicos	Población en viviendas con hacinamiento	$(\text{Pob\_v\_hacinamiento\_t} / \text{N\_habitantes\_t}) \times 100$	17.9	Por ciento	Estratégico	Eficacia	Bianual
<b>PROYECTO/COMPONENTE</b>	Ampliación y mejoramiento de vivienda	Porcentaje de viviendas atendidas con ampliación y mejoramiento	$(\text{Total de acciones de viviendas atendidas con ampliación y mejoramiento} / \text{Total de acciones de vivienda solicitadas para ampliación y mejoramiento}) \times 100$	100	Por ciento	Gestión	Eficacia	Anual
	Viviendas construidas	Porcentaje de personas beneficiadas con viviendas	$(\text{Total personas beneficiadas con viviendas construidas} / \text{Total de personas que solicitan una vivienda para construcción}) \times 100$	100	Por ciento	Gestión	Eficacia	Anual



**B) LISTADO DE PROGRAMAS ASÍ COMO SUS INDICADORES ESTRATÉGICOS Y DE GESTIÓN  
PRESUPUESTO DE EGRESOS 2018  
PRESUPUESTO BASADO EN RESULTADOS  
MATRIZ DE INDICADORES PARA RESULTADOS (MIR)**

**PROGRAMA PRESUPUESTARIO** 143 Programa de Desarrollo Regional Turístico Sustentable y Pueblos Mágicos

**DEPENDENCIA/ENTIDAD** 17 Secretaría de Turismo

**EJE ESTRATÉGICO** 2 Fortaleza Económica

MATRIZ DE INDICADORES						ATRIBUTOS DEL INDICADOR		
NIVEL	RESUMEN NARRATIVO	INDICADOR	FORMULA	META	UNIDAD DE MEDIDA	TIPO DE INDICADOR	DIMENSION	FRECUENCIA
<b>FIN</b>	Generar derrama económica proveniente del turismo para el beneficio directo en la calidad de vida de los campechanos	Tasa de variación de derrama económica anual que beneficie a los campechanos	$((\text{Derrama Turística en el año T} / \text{Derrama Turística en el año T} - 1) \times 100)$	3	Por ciento	Estratégico	Eficacia	Anual
<b>PROPOSITO</b>	Competitividad turística del Estado fortalecida con inversión pública	Porcentaje de inversión turística del Estado respecto a la inversión turística media en el Estado	$(\text{Monto de inversión turística del Estado en el año t} / \text{Monto total de inversión turística media del Estado de los últimos tres años}) \times 100$	9.77	Por ciento	Estratégico	Economía	Anual
<b>PROYECTO/COMPONENTE</b>	Gestión de recursos públicos para la creación de obras y/o acciones de carácter turístico formalizados	Obras o acciones aprobados para su elaboración	$(\text{Total de obras o acciones realizados} / \text{Total de obras o acciones aprobados}) \times 100$	100	Por ciento	Gestión	Eficacia	Anual





**B) LISTADO DE PROGRAMAS ASI COMO SUS INDICADORES ESTRATEGICOS Y DE GESTION  
PRESUPUESTO DE EGRESOS 2018  
PRESUPUESTO BASADO EN RESULTADOS  
MATRIZ DE INDICADORES PARA RESULTADOS (MIR)**

<b>PROGRAMA PRESUPUESTARIO</b>	144 Programa para el Desarrollo Municipal
<b>DEPENDENCIA/ENTIDAD</b>	28-33 Instituto de Desarrollo y Formación Social (INDEFOS)
<b>EJE ESTRATÉGICO</b>	5 Gobierno Eficiente y Moderno

MATRIZ DE INDICADORES						ATRIBUTOS DEL INDICADOR		
NIVEL	RESUMEN NARRATIVO	INDICADOR	FORMULA	META	UNIDAD DE MEDIDA	TIPO DE INDICADOR	DIMENSION	FRECUENCIA
<b>FIN</b>	Contar con gobiernos municipales eficientes y modernos	Fortalecimiento de las capacidades institucionales municipales	$PSC = \Sigma [(PANM (.15) + NCP (.30) + FHM (.15) + ADM (.40)] \times 100$	20	Por ciento	Estratégico	Eficacia	Anual
<b>PROPOSITO</b>	Gobiernos municipales profesionalizados para el desarrollo de sus funciones	Porcentaje de Apoyo al Fortalecimiento Normativo Básico Municipal	$PANM = \Sigma [(CRYM (.25)) + (ARMA (.45)) + ARMJ (.30)] \times 100$	20	Por ciento	Estratégico	Eficacia	Anual
<b>PROYECTO/COMPONENTE</b>	Desarrollo institucional municipal	Porcentaje de preparación institucional de los esquemas de capacitación municipal	$NCP = \Sigma [(DCN (.65) + (DC (.45))] \times 100$	20	Por ciento	Gestión	Eficacia	Anual
	Profesionalización del servicio público municipal	Porcentaje de servidores públicos capacitados	$(\text{Servidores públicos municipales capacitados en el programa} / \text{Total de servidores públicos municipales}) \times 100$	100	Por ciento	Gestión	Eficacia	Trimestral

**B) LISTADO DE PROGRAMAS ASÍ COMO SUS INDICADORES ESTRATÉGICOS Y DE GESTIÓN  
PRESUPUESTO DE EGRESOS 2018  
PRESUPUESTO BASADO EN RESULTADOS  
MATRIZ DE INDICADORES PARA RESULTADOS (MIR)**

**PROGRAMA PRESUPUESTARIO** 145 Programa para el Fortalecimiento, la Organización y el Desarrollo Social

**DEPENDENCIA/ENTIDAD** 28-33 Instituto de Desarrollo y Formación Social (INDEFOS)

**EJE ESTRATÉGICO** 1 Igualdad de Oportunidades

MATRIZ DE INDICADORES						ATRIBUTOS DEL INDICADOR		
NIVEL	RESUMEN NARRATIVO	INDICADOR	FORMULA	META	UNIDAD DE MEDIDA	TIPO DE INDICADOR	DIMENSION	FRECUENCIA
<b>FIN</b>	Contribuir a la generación de capital social y fortalecimiento de capacidades para impulsar el desarrollo humano	Promoción del Desarrollo Humano en las municipios y en la administración pública de los tres niveles de Gobierno	$PSE = \Sigma [(PAP (.55) + PSA (.45))] \times 100$	100	Por ciento	Estratégico	Eficacia	Anual
<b>PROPOSITO</b>	Propiciar la participación social activa de las comunidades	Índice de Capacidad Sociocomunitaria (ICS)	(Variación porcentual de grupos organizados (0.25) + Porcentaje de satisfacción de demanda de capacitación (0.5) + Factor de atención a iniciativas sociales (0.25))	71.43	Índice	Estratégico	Eficacia	Anual
<b>PROYECTO/COMPONENTE</b>	Capacitación para el desarrollo social y comunitario	Porcentaje de población capacitada en desarrollo social y comunitario	(Total de población capacitada en desarrollo social y comunitario / Total de población objetivo) x100	9.5	Por ciento	Gestión	Eficacia	Trimestral
	Concertación para el desarrollo social y comunitario	Variación porcentual del número de acuerdos sociales y comunitarios establecidos	$[(\text{Número de acuerdos en el año de referencia} / \text{Número de acuerdos en el año de referencia}-1) - 1] \times 100$	100	Por ciento	Gestión	Eficacia	Trimestral

**B) LISTADO DE PROGRAMAS ASÍ COMO SUS INDICADORES ESTRATÉGICOS Y DE GESTIÓN  
PRESUPUESTO DE EGRESOS 2018  
PRESUPUESTO BASADO EN RESULTADOS  
MATRIZ DE INDICADORES PARA RESULTADOS (MIR)**

**PROGRAMA PRESUPUESTARIO** 146 Producción y Transmisión de Programas de televisión con fines de orientación Social, Cultural y Cívica

**DEPENDENCIA/ENTIDAD** 28-34 Sistema de Televisión y Radio de Campeche (TRC)

**EJE ESTRATÉGICO** 5 Gobierno Eficiente y Moderno

MATRIZ DE INDICADORES						ATRIBUTOS DEL INDICADOR		
NIVEL	RESUMEN NARRATIVO	INDICADOR	FORMULA	META	UNIDAD DE MEDIDA	TIPO DE INDICADOR	DIMENSION	FRECUENCIA
<b>FIN</b>	Fomentar la participación social y el servicio a la ciudadanía mediante la difusión de programas de interés público	Tasa de variación de las horas transmitidas en el año en relación al año anterior	$[(\text{Número de horas transmitidas en el año} / \text{Número de horas transmitidas en el año anterior}) - 1] \times 100$	0	Por ciento	Estratégico	Eficacia	Anual
<b>PROPOSITO</b>	Población del Estado de Campeche informada en temas relacionados con programas culturales, educativos y acciones de gobierno	Porcentaje de horas transmitidas en relación a las programadas	$(\text{Número de horas transmitidas} / \text{Número de horas programadas}) \times 100$	100	Por ciento	Estratégico	Eficacia	Anual
<b>PROYECTO/COMPONENTE</b>	Producción y Transmisión de Programas	Costo promedio por programa transmitido	$\text{Costo total de transmisión} / \text{Número de programas transmitidos}$	3852	Pesos	Gestión	Eficiencia	Trimestral

**B) LISTADO DE PROGRAMAS ASÍ COMO SUS INDICADORES ESTRATÉGICOS Y DE GESTIÓN  
PRESUPUESTO DE EGRESOS 2018  
PRESUPUESTO BASADO EN RESULTADOS  
MATRIZ DE INDICADORES PARA RESULTADOS (MIR)**

<b>PROGRAMA PRESUPUESTARIO</b>	147 Desarrollo y Gestión de los Sistemas de información Estatal y Catastral
<b>DEPENDENCIA/ENTIDAD</b>	28-35 Instituto de Información Estadística, Geográfica y Catastral del Estado de Campeche (INFOCAM)
<b>EJE ESTRATÉGICO</b>	5 Gobierno Eficiente y Moderno

MATRIZ DE INDICADORES						ATRIBUTOS DEL INDICADOR		
NIVEL	RESUMEN NARRATIVO	INDICADOR	FORMULA	META	UNIDAD DE MEDIDA	TIPO DE INDICADOR	DIMENSION	FRECUENCIA
<b>FIN</b>	Contribuir al fortalecimiento de la gestión pública	Variación porcentual de las acciones implementadas para el fortalecimiento de la gestión pública	$[(\text{Total de acciones implementadas en el año actual} / \text{Total de acciones implementadas en el año anterior}) - 1] \times 100$	0	Por ciento	Estratégico	Eficacia	Anual
<b>PROPOSITO</b>	Certeza geográfica catastral en el Estado	Variación porcentual de predios actualizados en relación al año anterior	$[(\text{Número de predios actualizados en el Sistema de Gestión Catastral año actual} / \text{Número de predios actualizados en el Sistema de Gestión Catastral en el año anterior}) - 1] \times 100$	0	Por ciento	Estratégico	Eficacia	Anual
<b>PROYECTO/COMPONENTE</b>	Análisis y gestión de la información multifinilaria	Variación porcentual de información multifinilaria analizada y gestionada	$[(\text{Total de información multifinilaria analizada y gestionada en el año actual} / \text{Total de información multifinilaria analizada y gestionada en el año anterior}) - 1] \times 100$	0	Por ciento	Gestión	Eficacia	Trimestral
	Estadísticas generadas	Variación porcentual de instrumentos de análisis estadísticos generados	$[(\text{Total de instrumentos de análisis estadísticos generados en el año actual} / \text{Total de instrumentos de análisis estadísticos generados en el anterior}) - 1] \times 100$	0	Por ciento	Gestión	Eficacia	Trimestral
	Información catastral generada	Variación porcentual de módulos de información catastral generados	$[(\text{Total de módulos de información catastral entregados en el año actual} / \text{Total de módulos de información catastral entregados en el año anterior}) - 1] \times 100$	0	Por ciento	Gestión	Eficacia	Trimestral
	Información geomática generada	Variación porcentual de cumplimiento de acciones sustantivas realizadas en el área de Geomática	$[(\text{Total de actividades realizadas de Geomática en el año actual} / \text{Total de actividades realizadas de Geomática en el anterior}) - 1] \times 100$	0	Por ciento	Gestión	Eficacia	Trimestral



**B) LISTADO DE PROGRAMAS ASÍ COMO SUS INDICADORES ESTRATÉGICOS Y DE GESTIÓN  
PRESUPUESTO DE EGRESOS 2018  
PRESUPUESTO BASADO EN RESULTADOS  
MATRIZ DE INDICADORES PARA RESULTADOS (MIR)**

**PROGRAMA PRESUPUESTARIO** 148 Acceso a la Justicia

**DEPENDENCIA/ENTIDAD** 28-37 Instituto de Acceso a la Justicia del Estado de Campeche (INDAJUCAM)

**EJE ESTRATÉGICO** 4 Sociedad Fuerte y Protegida

MATRIZ DE INDICADORES						ATRIBUTOS DEL INDICADOR		
NIVEL	RESUMEN NARRATIVO	INDICADOR	FORMULA	META	UNIDAD DE MEDIDA	TIPO DE INDICADOR	DIMENSION	FRECUENCIA
<b>FIN</b>	Contribuir a garantizar el derecho a la defensa y el acceso a la justicia a la ciudadanía vulnerable	Tasa de variación de actos jurídicos de acceso a la justicia	$\left[ \frac{\text{Número de actos jurídicos de acceso a la justicia realizados en el año actual}}{\text{Número de actos jurídicos de acceso a la justicia realizados en el año anterior} - 1} \right] \times 100$	3	Por ciento	Estratégico	Eficacia	Anual
<b>PROPOSITO</b>	La ciudadanía tiene acceso a la justicia con la asistencia profesional necesaria	Tasa de variación de juicio legales resueltos	$\left[ \frac{\text{Número de juicios legales resueltos en el año actual}}{\text{Número de juicios legales resueltos en el año anterior} - 1} \right] \times 100$	15	Por ciento	Estratégico	Eficiencia	Anual
<b>PROYECTO/COMPONENTE</b>	Asesoría, representación y apoyo en materia jurídica y legal otorgada	Porcentaje de asistencia jurídica realizada	$\left( \frac{\text{Número de asistencias jurídicas realizadas}}{\text{Número de asistencias jurídicas solicitadas}} \right) \times 100$	100	Por ciento	Gestión	Eficacia	Trimestral

**B) LISTADO DE PROGRAMAS ASÍ COMO SUS INDICADORES ESTRATÉGICOS Y DE GESTIÓN  
PRESUPUESTO DE EGRESOS 2018  
PRESUPUESTO BASADO EN RESULTADOS  
MATRIZ DE INDICADORES PARA RESULTADOS (MIR)**

**PROGRAMA PRESUPUESTARIO** 149 Programa Estatal de Inclusión Financiera BANCAMPECHE

**DEPENDENCIA/ENTIDAD** 29-01 Fondo Campeche (FEFICAM Y FOCAM)

**EJE ESTRATÉGICO** 2 Fortaleza Económica

MATRIZ DE INDICADORES						ATRIBUTOS DEL INDICADOR		
NIVEL	RESUMEN NARRATIVO	INDICADOR	FORMULA	META	UNIDAD DE MEDIDA	TIPO DE INDICADOR	DIMENSION	FRECUENCIA
<b>FIN</b>	Contribuir al crecimiento y fortalecimiento económico del Estado mediante el financiamiento a las MIPYMES, así como a los productores primarios	Variación porcentual en monto derramado	$\left( \frac{\text{Monto total de créditos de primer piso} + \text{Monto de segundo piso} + \text{Monto capital emprendedor} + \text{Monto subsidio de tasa de interés entregados en el año actual}}{\text{Monto total de créditos de primer piso} + \text{Monto de segundo piso} + \text{Monto capital emprendedor} + \text{Monto subsidio de tasa de interés entregados en año anterior}} - 1 \right) \times 100$	5	Por ciento	Estratégico	Eficacia	Anual
<b>PROPOSITO</b>	Las MIPYMES, así como los productores primarios cuentan con capital disponible a través de financiamiento directo e indirecto	Incentivar a la generación y conservación de empleos	$\left( \frac{\text{Total de empleos generados y conservados de créditos directos e inducidos en el año actual}}{\text{Total de empleos generados y conservados de créditos directos e inducidos en el año anterior}} - 1 \right) \times 100$	-3.3	Por ciento	Estratégico	Eficacia	Anual
<b>PROYECTO/COMPONENTE</b>	Créditos inducidos (FOCAM)	Variación en monto de créditos inducidos, capital emprendedor y apoyos no reembolsables	$\left( \frac{\text{Monto total de créditos inducidos} + \text{Monto capital emprendedor} + \text{Apoyos no reembolsables año actual}}{\text{Monto total de créditos inducidos} + \text{Monto capital emprendedor} + \text{Apoyos no reembolsables año anterior}} - 1 \right) \times 100$	5	Por ciento	Gestión	Eficiencia	Anual
	Sectores Productivos beneficiados con créditos directos (FEFICAM)	Variación en monto de créditos directos	$\left( \frac{\text{Monto total de créditos de primer piso año actual}}{\text{Monto total de créditos de primer piso año anterior}} - 1 \right) \times 100$	5	Por ciento	Gestión	Eficacia	Anual

**B) LISTADO DE PROGRAMAS ASÍ COMO SUS INDICADORES ESTRATÉGICOS Y DE GESTIÓN  
PRESUPUESTO DE EGRESOS 2018  
PRESUPUESTO BASADO EN RESULTADOS  
MATRIZ DE INDICADORES PARA RESULTADOS (MIR)**

<b>PROGRAMA PRESUPUESTARIO</b>	150 Programa de Fondo de Fomento Agropecuario del Estado de Campeche
<b>DEPENDENCIA/ENTIDAD</b>	29-03 Fideicomiso Fondo de Fomento Agropecuario del Estado de Campeche (FOFAECAM)
<b>EJE ESTRATÉGICO</b>	2 Fortaleza Económica

MATRIZ DE INDICADORES						ATRIBUTOS DEL INDICADOR		
NIVEL	RESUMEN NARRATIVO	INDICADOR	FORMULA	META	UNIDAD DE MEDIDA	TIPO DE INDICADOR	DIMENSION	FRECUENCIA
<b>FIN</b>	Contribuir a generar las condiciones necesarias para construir un sector agroalimentario productivo, competitivo, rentable y sustentable	Tasa de crecimiento real anual del sector agropecuario en el periodo actual respecto al año base	$[(\text{Valor de la producción del sector agropecuario en el año evaluado} / \text{Valor de la producción del sector agropecuario en el año base}) - 1] \times 100$	28	Por ciento	Estratégico	Eficacia	Anual
<b>PROPOSITO</b>	El sector agroalimentario incrementa su productividad y competitividad	Porcentaje de productores rurales atendidos en los programas	$(\text{Número de productores atendidos} / \text{Total de productores rurales en el Estado}) \times 100$	30	Por ciento	Estratégico	Eficacia	Anual
<b>PROYECTO/COMPONENTE</b>	Apoyos a las unidades económicas agrícolas, pecuarias, de pesca y acuícolas formadas por pequeños productores rurales para incrementar su productividad	Porcentaje de servicios de asistencia técnica, innovación tecnológica o extensionismo rural atendidos con respecto a los servicios solicitados	$(\text{Servicios atendidos} / \text{Servicios solicitados}) \times 100$	100	Por ciento	Gestión	Eficacia	Anual
	Apoyos económicos para proyectos productivos o estratégicos de impacto regional, local o Estatal, agrícolas, pecuarios de pesca y acuícolas para el desarrollo de las actividades primarias entregados	Porcentaje de productores rurales y pesqueros apoyados con recursos económicos para proyectos productivos o estratégicos	$(\text{Productores rurales y pesqueros apoyados con recursos económicos para proyectos productivos o estratégicos} / \text{Productores rurales y pesqueros totales}) \times 100$	1.2	Por ciento	Gestión	Eficacia	Anual
	Apoyos y servicios pecuarios fortalecidos	Porcentaje de variación del volumen de la producción pecuaria	$[(\text{Volumen de producción pecuaria obtenida en el año} / \text{Volumen de producción pecuaria en el año anterior}) - 1] \times 100$	3.5	Por ciento	Gestión	Eficacia	Anual

**B) LISTADO DE PROGRAMAS ASÍ COMO SUS INDICADORES ESTRATÉGICOS Y DE GESTIÓN  
PRESUPUESTO DE EGRESOS 2018  
PRESUPUESTO BASADO EN RESULTADOS  
MATRIZ DE INDICADORES PARA RESULTADOS (MIR)**

<b>PROGRAMA PRESUPUESTARIO</b>	150 Programa de Fondo de Fomento Agropecuario del Estado de Campeche
<b>DEPENDENCIA/ENTIDAD</b>	29-03 Fideicomiso Fondo de Fomento Agropecuario del Estado de Campeche (FOFAECAM)
<b>EJE ESTRATÉGICO</b>	2 Fortaleza Económica

MATRIZ DE INDICADORES						ATRIBUTOS DEL INDICADOR		
NIVEL	RESUMEN NARRATIVO	INDICADOR	FORMULA	META	UNIDAD DE MEDIDA	TIPO DE INDICADOR	DIMENSION	FRECUENCIA
PROYECTO/COMPONENTE	Informes realizados para divulgar información estadística y geográfica del sector agroalimentario y pesquero	Porcentaje de Informes generados en el período	$(\text{Informes realizados} / \text{Informes programados}) \times 100$	100	Por ciento	Gestión	Eficacia	Anual
	Insumos y apoyos agrícolas que promuevan el desarrollo sustentable del campo	Porcentaje de productores agrícolas apoyados con relación a los productores agropecuarios	$(\text{Número de productores agrícolas apoyados} / \text{Número total de productores agropecuarios}) \times 100$	24	Por ciento	Gestión	Eficacia	Anual
		Índice de feminización de productores apoyados de las unidades de producción agrícola	$[\text{Porcentaje de productores apoyados de unidades de producción agrícola (mujeres)} / \text{Porcentaje de productores apoyados de unidades de producción agrícola (hombres)}] \times 100$	17	Por ciento	Gestión	Eficacia	Anual
	Medidas sanitarias, acuícolas y pesqueras implementadas a través de proyectos de sanidad e inocuidad	Porcentaje de convenios específicos firmados para fortalecer la sanidad e inocuidad agroalimentaria	$(\text{Convenios realizados} / \text{Convenios programados}) \times 100$	100	Por ciento	Gestión	Eficacia	Anual





**B) LISTADO DE PROGRAMAS ASÍ COMO SUS INDICADORES ESTRATÉGICOS Y DE GESTIÓN  
PRESUPUESTO DE EGRESOS 2018  
PRESUPUESTO BASADO EN RESULTADOS  
MATRIZ DE INDICADORES PARA RESULTADOS (MIR)**

<b>PROGRAMA PRESUPUESTARIO</b>	152 Programa de Impulso a la Juventud
<b>DEPENDENCIA/ENTIDAD</b>	28-24 Instituto de la Juventud del Estado de Campeche (INJUCAM)
<b>EJE ESTRATÉGICO</b>	1 Igualdad de Oportunidades

MATRIZ DE INDICADORES						ATRIBUTOS DEL INDICADOR		
NIVEL	RESUMEN NARRATIVO	INDICADOR	FORMULA	META	UNIDAD DE MEDIDA	TIPO DE INDICADOR	DIMENSION	FRECUENCIA
<b>FIN</b>	Contribuir a la generación de capital social y fortalecimiento de las capacidades	Porcentaje de población juvenil atendida en el Estado	$(\text{Total de jóvenes atendidos} / \text{Total de la población juvenil del Estado}) \times 100$	36.5	Por ciento	Estratégico	Eficacia	Anual
<b>PROPOSITO</b>	La población juvenil del Estado de Campeche se expresa y es orientada en diferentes ámbitos para impulsar su desarrollo	Tasa de variación de jóvenes participantes en los proyectos del Instituto Estatal de Juventud	$[(\text{Jóvenes participantes en los proyectos del Instituto Estatal de Juventud en el año actual} / \text{Jóvenes participantes en los proyectos del Instituto Estatal de Juventud del año anterior}) - 1] \times 100$	14	Por ciento	Estratégico	Eficacia	Anual
<b>PROYECTO/COMPONENTE</b>	Convenios con Instituciones públicas y privadas concertadas	Tasa de variación de convenios con instituciones públicas y privadas concertadas	$[(\text{Convenios concertados en el año actual} / \text{Convenios concertados en el año anterior}) - 1] \times 100$	0	Por ciento	Gestión	Eficacia	Anual
	Convocatorias y certámenes de índole juvenil realizadas	Tasa de variación de jóvenes participantes en las diversas convocatorias y certámenes realizados	$[(\text{Jóvenes participantes en las diversas convocatorias y certámenes en el año actual} / \text{Jóvenes participantes en las diversas convocatorias y certámenes en el año anterior}) - 1] \times 100$	7.14	Por ciento	Gestión	Eficacia	Anual
	Poder Joven: Espacios de Expresión Juvenil realizadas	Tasa de variación de jóvenes participantes en los espacios de expresión	$[(\text{Jóvenes participantes en los espacios de expresión en el año actual} / \text{Jóvenes participantes en los espacios de expresión en el año anterior}) - 1] \times 100$	23.5	Por ciento	Gestión	Eficacia	Anual
	Servicios de capacitación y orientación realizadas	Tasa de variación de jóvenes capacitados y orientados	$[(\text{Jóvenes capacitados y orientados en el año actual} / \text{Jóvenes capacitados y orientados en el año anterior}) - 1] \times 100$	0.4	Por ciento	Gestión	Eficacia	Anual

**B) LISTADO DE PROGRAMAS ASÍ COMO SUS INDICADORES ESTRATÉGICOS Y DE GESTIÓN  
PRESUPUESTO DE EGRESOS 2018  
PRESUPUESTO BASADO EN RESULTADOS  
MATRIZ DE INDICADORES PARA RESULTADOS (MIR)**

**PROGRAMA PRESUPUESTARIO** 155 Fortalecimiento a la Prevención de Desastres Naturales y Protección Civil

**DEPENDENCIA/ENTIDAD** 20 Secretaría de Protección Civil

**EJE ESTRATÉGICO**  
1 Igualdad de Oportunidades  
2 Fortaleza Económica  
4 Sociedad Fuerte y Protegida  
5 Gobierno Eficiente y Moderno

MATRIZ DE INDICADORES						ATRIBUTOS DEL INDICADOR		
NIVEL	RESUMEN NARRATIVO	INDICADOR	FORMULA	META	UNIDAD DE MEDIDA	TIPO DE INDICADOR	DIMENSION	FRECUENCIA
<b>FIN</b>	Contribuir a la protección del patrimonio y bienestar de los campechanos ante las contingencias surgidas por desastres naturales	Índice de población beneficiada con las acciones de Protección Civil	(Población beneficiada con servicios de Protección Civil / Total de Población en el Estado) x100	60	Por ciento	Estratégico	Eficacia	Anual
<b>PROPOSITO</b>	La población del Estado de Campeche se encuentra protegida ante emergencias surgidas de desastres naturales o antropogénicos	Porcentaje de población afectada por algún fenómeno perturbador	(Población afectada por algún fenómeno perturbador previsible de magnitud promedio / Población total del Estado) x100	20	Por ciento	Estratégico	Eficacia	Anual
<b>PROYECTO/COMPONENTE</b>	Actividades de Apoyo Administrativo	Porcentaje de presupuesto ejercido de las actividades de apoyo administrativo de este programa presupuestario	(Total de presupuesto ejercido de las actividades de apoyo administrativo / Total de presupuesto ejercido del programa) x100	4.1	Por ciento	Gestión	Eficacia	Anual
	Cultura de Protección Civil mejorada	Porcentaje de población beneficiada por las acciones de Fortalecimiento de la Cultura de la Protección Civil	(Total de personas beneficiadas por acciones de fortalecimiento de la cultura de la Secretaría de Protección Civil / Total de población del Estado) x100	60	Por ciento	Gestión	Eficacia	Anual
	Emergencias atendidas	Porcentaje de población atendida por la afectación de algún fenómeno perturbador	(Población atendida por los servicios de administración de emergencias / Población afectada por alguna situación de urgencia o emergencia) x100	100	Por ciento	Gestión	Eficacia	Anual
	Información brindada a la población en general en temas de Protección Civil	Población beneficiada por las acciones de modernización de los servicios técnicos de Protección Civil	(Población beneficiada por los servicios técnicos mejorados / Población total del Estado) x100	85	Por ciento	Gestión	Eficacia	Anual



**B) LISTADO DE PROGRAMAS ASÍ COMO SUS INDICADORES ESTRATÉGICOS Y DE GESTIÓN  
PRESUPUESTO DE EGRESOS 2018  
PRESUPUESTO BASADO EN RESULTADOS  
MATRIZ DE INDICADORES PARA RESULTADOS (MIR)**

**PROGRAMA PRESUPUESTARIO** 156 Fondo de Aportaciones para la Infraestructura Social Estatal (FISE)

**DEPENDENCIA/ENTIDAD** 10 Secretaría de Desarrollo Social y Humano  
28-32 Comisión Estatal de Desarrollo de Suelo y Vivienda (CODESVI)

**EJE ESTRATÉGICO** 1 Igualdad de Oportunidades

MATRIZ DE INDICADORES						ATRIBUTOS DEL INDICADOR		
NIVEL	RESUMEN NARRATIVO	INDICADOR	FORMULA	META	UNIDAD DE MEDIDA	TIPO DE INDICADOR	DIMENSION	FRECUENCIA
<b>FIN</b>	Contribuir a construir un entorno digno que propicie el desarrollo a través de la mejora en los servicios básicos, la calidad y espacios de la vivienda y la infraestructura social, mediante la inversión en infraestructura social básica en beneficio de las localidades con muy alto o alto grado de rezago social, las Zonas de Atención Prioritaria y las personas en pobreza extrema	Porcentaje de municipios que mejoran su grado de Rezago Social, al pasar de Muy Alto a Alto	(Número de municipios que en 2010 estaban catalogados como de Muy Alto Rezago Social en el Estado pero que en el año actual pasaron a un nivel Alto de Rezago Social / Total de municipios considerados en 2010 con Muy Alto Rezago Social) x100	0	Por ciento	Estratégico	Eficacia	Anual
<b>PROPOSITO</b>	Las localidades con alto o muy alto nivel de rezago social y las Zonas de Atención Prioritaria reciben inversión en proyectos de servicios básicos, calidad y espacios de la vivienda, urbanización, infraestructura productiva y asistencia social	Porcentaje de recursos del FISE que se destinan a proyectos de contribución directa respecto del total de recursos invertidos por el FISE en el año	(Monto de recursos en pesos destinado a proyectos de incidencia directa / Monto total de recursos en pesos invertidos por el FISE) x100	97	Por ciento	Estratégico	Eficacia	Bianual



**B) LISTADO DE PROGRAMAS ASÍ COMO SUS INDICADORES ESTRATÉGICOS Y DE GESTIÓN  
PRESUPUESTO DE EGRESOS 2018  
PRESUPUESTO BASADO EN RESULTADOS  
MATRIZ DE INDICADORES PARA RESULTADOS (MIR)**

**PROGRAMA PRESUPUESTARIO** 156 Fondo de Aportaciones para la Infraestructura Social Estatal (FISE)

**DEPENDENCIA/ENTIDAD** 10 Secretaría de Desarrollo Social y Humano  
28-32 Comisión Estatal de Desarrollo de Suelo y Vivienda (CODESVI)

**EJE ESTRATÉGICO** 1 Igualdad de Oportunidades

MATRIZ DE INDICADORES						ATRIBUTOS DEL INDICADOR		
NIVEL	RESUMEN NARRATIVO	INDICADOR	FORMULA	META	UNIDAD DE MEDIDA	TIPO DE INDICADOR	DIMENSION	FRECUENCIA
PROYECTO/COMPONENTE	Infraestructura social básica a localidades de rezago social, zonas de atención prioritaria y pobreza extrema	Porcentaje de proyectos de infraestructura social básica realizados	$\frac{[\text{Total de infraestructura social básica (servicios básicos en la vivienda, urbanización, calidad y espacios a la vivienda y otros proyectos) realizadas} / \text{Total de infraestructura social básica (servicios básicos en la vivienda, urbanización, calidad y espacios a la vivienda y otros proyectos) programadas}]}{100} \times 100$	100	Por ciento	Gestión	Eficacia	Anual
	Proyectos financiados de infraestructura para la calidad y espacios de la vivienda	Porcentaje de viviendas atendidas con ampliación y mejoramiento	$\frac{(\text{Total de acciones de viviendas atendidas con ampliación y mejoramiento} / \text{Total de acciones de vivienda solicitadas para ampliación y mejoramiento})}{100} \times 100$	100	Por ciento	Gestión	Eficacia	Anual

**B) LISTADO DE PROGRAMAS ASÍ COMO SUS INDICADORES ESTRATÉGICOS Y DE GESTIÓN  
PRESUPUESTO DE EGRESOS 2018  
PRESUPUESTO BASADO EN RESULTADOS  
MATRIZ DE INDICADORES PARA RESULTADOS (MIR)**

**PROGRAMA PRESUPUESTARIO** 160 Programa de Infraestructura para el Desarrollo Socioeconómico y Acciones de Fortalecimiento Financiero

**DEPENDENCIA/ENTIDAD** 16 Secretaría de Desarrollo Urbano, Obras Públicas e Infraestructura

**EJE ESTRATÉGICO**

- 1 Igualdad de Oportunidades
- 2 Fortaleza Económica
- 3 Aprovechamiento de la Riqueza
- 5 Gobierno Eficiente y Moderno

MATRIZ DE INDICADORES						ATRIBUTOS DEL INDICADOR		
NIVEL	RESUMEN NARRATIVO	INDICADOR	FORMULA	META	UNIDAD DE MEDIDA	TIPO DE INDICADOR	DIMENSION	FRECUENCIA
<b>FIN</b>	Contribuir al crecimiento socioeconómico del Estado	Variación porcentual del PIBE	$[(PIBE \text{ en el ejercicio actual} / PIBE \text{ del ejercicio anterior}) - 1] \times 100$	0	Por ciento	Estratégico	Eficacia	Anual
<b>PROPOSITO</b>	Infraestructura básica y de servicios del Estado fortalecida	Variación porcentual del índice de marginación	$[(\text{Última publicación del índice de marginación} / \text{Índice de marginación inmediato anterior}) - 1] \times 100$	0	Por ciento	Estratégico	Eficacia	Anual
<b>PROYECTO/COMPONENTE</b>	Actividades de Apoyo Administrativo	Porcentaje de presupuesto ejercido de las actividades de apoyo administrativo de este programa presupuestario	$(\text{Total de presupuesto ejercido de las actividades de apoyo administrativo} / \text{Total de presupuesto ejercido del programa}) \times 100$	60.82	Por ciento	Gestión	Economía	Trimestral
	Caminos y carreteras (construidos, reconstruidos, modernizados y conservados)	Variación porcentual de caminos y carreteras (construidos, reconstruidos, modernizados y conservados)	$[(\text{Total de kilómetros de caminos y carreteras (construidos, reconstruidos, modernizados y conservados) al ejercicio actual} / \text{Total de kilómetros de caminos y carreteras (construidos, reconstruidos, modernizados y conservados) acumulados de la red de caminos y carreteras al ejercicio anterior}) - 1] \times 100$	0.8	Por ciento	Gestión	Eficacia	Anual
	Líneas de energía eléctrica (construidas, ampliadas, rehabilitadas, recalibradas)	Variación porcentual de kilómetros de línea de energía eléctrica (construidas, ampliadas, rehabilitadas, recalibradas)	$[(\text{Kilómetros de líneas de energía eléctrica (construidas, ampliadas, rehabilitadas, recalibradas) acumuladas al ejercicio actual} / \text{Kilómetros de líneas de energía eléctrica (construidas, ampliadas, rehabilitadas, recalibradas) acumuladas al ejercicio anterior}) - 1] \times 100$	0	Por ciento	Gestión	Eficacia	Anual



**B) LISTADO DE PROGRAMAS ASÍ COMO SUS INDICADORES ESTRATÉGICOS Y DE GESTIÓN  
PRESUPUESTO DE EGRESOS 2018  
PRESUPUESTO BASADO EN RESULTADOS  
MATRIZ DE INDICADORES PARA RESULTADOS (MIR)**

**PROGRAMA PRESUPUESTARIO** 160 Programa de Infraestructura para el Desarrollo Socioeconómico y Acciones de Fortalecimiento Financiero

**DEPENDENCIA/ENTIDAD** 16 Secretaría de Desarrollo Urbano, Obras Públicas e Infraestructura

**EJE ESTRATÉGICO**

- 1 Igualdad de Oportunidades
- 2 Fortaleza Económica
- 3 Aprovechamiento de la Riqueza
- 5 Gobierno Eficiente y Moderno

MATRIZ DE INDICADORES						ATRIBUTOS DEL INDICADOR		
NIVEL	RESUMEN NARRATIVO	INDICADOR	FORMULA	META	UNIDAD DE MEDIDA	TIPO DE INDICADOR	DIMENSION	FRECUENCIA
PROYECTO/COMPONENTE	Obra hidráulica (construida, reconstruida, desazolvada, conservada y/o mantenida)	Variación porcentual del costo de obra hidráulica (construida, reconstruida, desazolvada, conservada y/o mantenida)	$[(\text{Total de inversión ejercida en obra hidráulica (construida, reconstruida, desazolvada, conservada y/o mantenida) durante el ejercicio actual} / \text{Total de inversión ejercida en obra hidráulica (construida, reconstruida, desazolvada, conservada y/o mantenida) el durante el ejercicio anterior} - 1] \times 100$	185	Por ciento	Gestión	Eficacia	Anual
	Vialidades (construidas, reconstruidas, conservadas, modernizadas y pavimentadas)	Porcentaje de ml de vialidades (construidas, reconstruidas, conservadas, modernizadas y pavimentadas) en relación al total de ml de vialidades (construidas, reconstruidas, conservadas, modernizadas y pavimentadas) solicitadas	$(\text{Total de ml de vialidades (construidas, reconstruidas, conservadas, modernizadas y pavimentadas)} / \text{Total de ml de vialidades (construidas, reconstruidas, conservadas, modernizadas y pavimentadas solicitadas)}) \times 100$	100	Por ciento	Gestión	Eficacia	Anual

**B) LISTADO DE PROGRAMAS ASÍ COMO SUS INDICADORES ESTRATÉGICOS Y DE GESTIÓN  
PRESUPUESTO DE EGRESOS 2018  
PRESUPUESTO BASADO EN RESULTADOS  
MATRIZ DE INDICADORES PARA RESULTADOS (MIR)**

<b>PROGRAMA PRESUPUESTARIO</b>	166 Recaudación Hacendaria
<b>DEPENDENCIA/ENTIDAD</b>	03 Secretaría de Finanzas 03-17 Servicios de Administración Fiscal
<b>EJE ESTRATÉGICO</b>	5 Gobierno Eficiente y Moderno

MATRIZ DE INDICADORES						ATRIBUTOS DEL INDICADOR		
NIVEL	RESUMEN NARRATIVO	INDICADOR	FORMULA	META	UNIDAD DE MEDIDA	TIPO DE INDICADOR	DIMENSION	FRECUENCIA
<b>FIN</b>	Contribuir a fortalecer las Finanzas Públicas	Crecimiento anual de la recaudación de los ingresos propios del Estado	$[(\text{Recaudación del año vigente} / \text{Recaudación del año previo}) - 1] \times 100$	1	Por ciento	Estratégico	Eficacia	Anual
<b>PROPOSITO</b>	Los Ingresos presupuestados establecidos en la Ley de Ingresos del Gobierno del Estado de Campeche se recaudan	Porcentaje de ingresos obtenidos en el ejercicio	$(\text{Ingresos recaudados en el ejercicio} / \text{Ingresos estimados en la Ley de Ingresos}) \times 100$	100	Por ciento	Estratégico	Eficacia	Anual
<b>PROYECTO/COMPONENTE</b>	Actividades de Apoyo Administrativo	Porcentaje de presupuesto ejercido de las actividades de apoyo administrativo de este programa presupuestario	$(\text{Total de presupuesto ejercido de las actividades de apoyo administrativo} / \text{Total de presupuesto ejercido del programa}) \times 100$	24.14	Por ciento	Gestión	Economía	Trimestral
	Contribuyentes orientados para el cumplimiento de sus obligaciones	Porcentaje de casos de orientación	$(\text{Casos de orientación atendidos} / \text{Casos de orientación programados}) \times 100$	100	Por ciento	Gestión	Eficacia	Trimestral
	Defensa jurídica y fiscal realizada	Porcentaje de defensa fiscal realizada	$(\text{Defensa fiscal realizada en el año actual} / \text{Total de defensas fiscales programadas a realizar en el año actual}) \times 100$	100	Por ciento	Gestión	Eficacia	Trimestral
		Porcentaje de defensa jurídica realizada	$(\text{Defensa jurídica realizada en el año actual} / \text{Total de defensas jurídicas programadas a realizar en el año actual}) \times 100$	100	Por ciento	Gestión	Eficacia	Trimestral
	Fiscalización realizada	Porcentaje de actos realizados	$(\text{Número de actos realizados} / \text{Meta programada}) \times 100$	100	Por ciento	Gestión	Eficacia	Trimestral
	Ingresos recaudados a través de los diferentes puntos de cobro y los servicios electrónicos	Tasa de variación de las transacciones de cobro	$(\text{Transacciones de cobro realizadas en el año vigente} / \text{Transacciones de cobro realizadas en el año previo}) - 1] \times 100$	25	Por ciento	Gestión	Eficacia	Trimestral

**B) LISTADO DE PROGRAMAS ASÍ COMO SUS INDICADORES ESTRATÉGICOS Y DE GESTIÓN  
PRESUPUESTO DE EGRESOS 2018  
PRESUPUESTO BASADO EN RESULTADOS  
MATRIZ DE INDICADORES PARA RESULTADOS (MIR)**

<b>PROGRAMA PRESUPUESTARIO</b>	167 Control del Gasto
<b>DEPENDENCIA/ENTIDAD</b>	03 Secretaría de Finanzas
<b>EJE ESTRATÉGICO</b>	5 Gobierno Eficiente y Moderno

MATRIZ DE INDICADORES						ATRIBUTOS DEL INDICADOR		
NIVEL	RESUMEN NARRATIVO	INDICADOR	FORMULA	META	UNIDAD DE MEDIDA	TIPO DE INDICADOR	DIMENSION	FRECUENCIA
FIN	Contribuir a fortalecer las Finanzas Públicas	Índice General de Avance en PbR/SED Entidades Federativas	Valor del Índice General de Avance en PbR/SED Entidades Federativas	70	Índice	Estratégico	Eficacia	Anual
		Índice de Información Presupuestal Estatal (IIPE)	Valor del Índice de Información Presupuestal Estatal (IIPE)	92	Índice	Estratégico	Eficacia	Anual
PROPOSITO	Los Poderes Legislativo y Judicial, las Dependencias y Entidades de la Administración Pública Estatal y los Órganos Públicos Autónomos programan, presupuestan y ejercen el gasto público con eficiencia mediante la aplicación de una gestión para resultados	Proporción del gasto corriente respecto al gasto total autorizado del Estado	$(TTGCA / TEA) \times 100$	82.79	Por ciento	Estratégico	Economía	Anual
		Autonomía operativa	$(M\_ingr\_prop\_t1 / M\_gasto\_corriente\_t1) \times 100$	13.68	Por ciento	Estratégico	Eficacia	Anual
		Porcentaje de Dependencias y Entidades de la Administración Pública Estatal con un nivel de desempeño Medio y Alto	$(\text{Número de Dependencias y Entidades de la APE con un nivel de desempeño Medio y Alto} / \text{Número de Dependencias y Entidades de la APE sujetas a seguimiento y monitoreo}) \times 100$	71.43	Por ciento	Estratégico	Eficacia	Anual
PROYECTO/COMPONENTE	Actividades de Apoyo Administrativo	Porcentaje de presupuesto ejercido de las actividades de apoyo administrativo de este programa presupuestario	$(\text{Total de presupuesto ejercido de las actividades de apoyo administrativo} / \text{Total de presupuesto ejercido del programa}) \times 100$	36.39	Por ciento	Gestión	Economía	Trimestral
	Anteproyecto de Ley de Presupuesto de Egresos integrado	Presupuesto autorizado en proyectos de igualdad de género	$(\text{Monto del presupuesto autorizado en proyectos de igualdad de género} / \text{Monto total del Presupuesto de Egresos del Estado}) \times 100$	0.79	Por ciento	Gestión	Economía	Anual
		Tasa de variación del presupuesto del gasto corriente	$[(PGCAC / PGCAN) - 1] \times 100$	6.71	Por ciento	Gestión	Economía	Anual



**B) LISTADO DE PROGRAMAS ASÍ COMO SUS INDICADORES ESTRATÉGICOS Y DE GESTIÓN**  
**PRESUPUESTO DE EGRESOS 2018**  
**PRESUPUESTO BASADO EN RESULTADOS**  
**MATRIZ DE INDICADORES PARA RESULTADOS (MIR)**

<b>PROGRAMA PRESUPUESTARIO</b>	167 Control del Gasto
<b>DEPENDENCIA/ENTIDAD</b>	03 Secretaría de Finanzas
<b>EJE ESTRATÉGICO</b>	5 Gobierno Eficiente y Moderno

MATRIZ DE INDICADORES						ATRIBUTOS DEL INDICADOR		
NIVEL	RESUMEN NARRATIVO	INDICADOR	FORMULA	META	UNIDAD DE MEDIDA	TIPO DE INDICADOR	DIMENSION	FRECUENCIA
PROYECTO/COMPONENTE	Anteproyecto de Ley de Presupuesto de Egresos integrado	Proporción del gasto de inversión respecto al gasto total autorizado del Estado	$(TGI / TPEA) \times 100$	6.64	Por ciento	Gestión	Economía	Anual
		Relación entre gasto de inversión y gasto corriente	$(M\_gasto\_inversión\_t1 / M\_gasto\_corriente\_t1) \times 100$	8.02	Por ciento	Gestión	Eficacia	Anual
	Control y seguimiento del ejercicio del presupuesto realizado	Variación del presupuesto ejercido respecto al aprobado	$(Monto\ de\ presupuesto\ devengado - Monto\ del\ presupuesto\ aprobado\ por\ el\ Congreso) / Monto\ del\ presupuesto\ aprobado\ por\ el\ Congreso) \times 100$	20	Por ciento	Gestión	Economía	Anual
		Costo burocrático	$(M\_servicios\_personales\_t1 / M\_gasto\_total\_t1) \times 100$	32.43	Por ciento	Gestión	Eficacia	Anual
		Gasto corriente per cápita	$M\_gasto\_corriente\_t1 / N\_habitantes\_t1$	18024	Pesos	Gestión	Eficacia	Anual

**B) LISTADO DE PROGRAMAS ASÍ COMO SUS INDICADORES ESTRATÉGICOS Y DE GESTIÓN  
PRESUPUESTO DE EGRESOS 2018  
PRESUPUESTO BASADO EN RESULTADOS  
MATRIZ DE INDICADORES PARA RESULTADOS (MIR)**

<b>PROGRAMA PRESUPUESTARIO</b>	168 Finanzas Públicas
<b>DEPENDENCIA/ENTIDAD</b>	03 Secretaría de Finanzas
<b>EJE ESTRATÉGICO</b>	5 Gobierno Eficiente y Moderno

MATRIZ DE INDICADORES						ATRIBUTOS DEL INDICADOR		
NIVEL	RESUMEN NARRATIVO	INDICADOR	FORMULA	META	UNIDAD DE MEDIDA	TIPO DE INDICADOR	DIMENSION	FRECUENCIA
<b>FIN</b>	Contribuir a fortalecer las Finanzas Públicas	Calidad crediticia del Estado de Campeche	No aplica	A+	Rating	Estratégico	Calidad	Anual
<b>PROPOSITO</b>	Los recursos públicos del Gobierno del Estado de Campeche son administrados y registrados responsablemente	Control de la deuda	[(Monto de las obligaciones financieras contraídas por el Estado en el año que se evalúa - Monto de las obligaciones financieras contraídas por el Estado en el año inmediato anterior al que se evalúa) / Monto de las obligaciones financieras contraídas por el Estado en el año inmediato anterior al que se evalúa] x100	4.49	Por ciento	Estratégico	Eficacia	Anual
<b>PROYECTO/COMPONENTE</b>	Actividades de Apoyo Administrativo	Porcentaje de presupuesto ejercido de las actividades de apoyo administrativo de este programa presupuestario	(Total de presupuesto ejercido de las actividades de apoyo administrativo / Total de presupuesto ejercido del programa) x100	18.53	Por ciento	Gestión	Economía	Trimestral
	Recursos eficientemente administrados	Liquidez	Activo circulante / Pasivo circulante	1.38	Veces	Gestión	Economía	Anual
		Margen de seguridad	(Activo circulante - Pasivo circulante) / Pasivo circulante	0.56	Veces	Gestión	Economía	Anual
		Endeudamiento	Pasivos totales / Activos totales	0.18	Veces	Gestión	Economía	Anual
Registros contables, veraces, confiables y oportunos	Cuenta pública entregada en los tiempos oficiales	Cuenta pública entregada en los tiempos oficiales	1	Informe	Gestión	Eficacia	Anual	

**B) LISTADO DE PROGRAMAS ASÍ COMO SUS INDICADORES ESTRATÉGICOS Y DE GESTIÓN  
PRESUPUESTO DE EGRESOS 2018  
PRESUPUESTO BASADO EN RESULTADOS  
MATRIZ DE INDICADORES PARA RESULTADOS (MIR)**

**PROGRAMA PRESUPUESTARIO** 173 Fiscalización de los recursos públicos ejercidos conforme a la normatividad y legislación aplicable

**DEPENDENCIA/ENTIDAD** 05 Secretaría de la Contraloría

**EJE ESTRATÉGICO** 5 Gobierno Eficiente y Moderno

MATRIZ DE INDICADORES						ATRIBUTOS DEL INDICADOR		
NIVEL	RESUMEN NARRATIVO	INDICADOR	FORMULA	META	UNIDAD DE MEDIDA	TIPO DE INDICADOR	DIMENSION	FRECUENCIA
FIN	Contribuir a la rendición de cuentas en el Gobierno del Estado	Tasa de variación del monto observado arrojadas por la fiscalización	$[(\text{Monto observado arrojado por la fiscalización en el año vigente} / \text{Monto observado arrojado por la fiscalización en el año anterior}) - 1] \times 100$	-23	Por ciento	Estratégico	Eficacia	Anual
		Tasa de variación del número de observaciones realizadas	$[(\text{Observaciones arrojadas por la fiscalización en el año vigente} / \text{Observaciones arrojadas por la fiscalización en el año anterior}) - 1] \times 100$	-11	Por ciento	Estratégico	Eficacia	Anual
PROPOSITO	Recursos públicos correctamente ejercidos conforme a la normatividad	Variación en la vigilancia de los recursos públicos auditados	$[(\text{Inversión auditada en el año} / \text{Inversión auditada en el año base}) - 1] \times 100$	5	Por ciento	Estratégico	Eficacia	Anual
PROYECTO/COMPONENTE	Actividades de Apoyo Administrativo	Porcentaje de presupuesto ejercido de las actividades de Apoyo Administrativo de este programa presupuestario	$(\text{Total de presupuesto ejercido de las actividades de Apoyo Administrativo} / \text{Total de presupuesto ejercido del programa}) \times 100$	11.2	Por ciento	Gestión	Economía	Trimestral
	Plan de capacitación a OIC	Porcentaje de titulares de órganos internos de control con capacitación	$(\text{Total de personal de los OIC de las dependencias y organismos capacitados} / \text{Total de personal de los OIC de las dependencias y organismos programados para capacitar}) \times 100$	100	Por ciento	Gestión	Eficacia	Anual
	Plan de homologación y estandarización de procesos	Porcentaje de procesos homologados y estandarizados en la actuación de los OIC	$(\text{Total de procesos homologados y estandarizados} / \text{Total de procesos a homologar y estandarizar según Plan de Trabajo}) \times 100$	100	Por ciento	Gestión	Eficacia	Anual



**B) LISTADO DE PROGRAMAS ASÍ COMO SUS INDICADORES ESTRATÉGICOS Y DE GESTIÓN  
PRESUPUESTO DE EGRESOS 2018  
PRESUPUESTO BASADO EN RESULTADOS  
MATRIZ DE INDICADORES PARA RESULTADOS (MIR)**

**PROGRAMA PRESUPUESTARIO** 173 Fiscalización de los recursos públicos ejercidos conforme a la normatividad y legislación aplicable

**DEPENDENCIA/ENTIDAD** 05 Secretaría de la Contraloría

**EJE ESTRATÉGICO** 5 Gobierno Eficiente y Moderno

MATRIZ DE INDICADORES						ATRIBUTOS DEL INDICADOR		
NIVEL	RESUMEN NARRATIVO	INDICADOR	FORMULA	META	UNIDAD DE MEDIDA	TIPO DE INDICADOR	DIMENSION	FRECUENCIA
PROYECTO/COMPONENTE	Plan de trabajo de OIC realizado	Porcentaje de cumplimiento anual del Plan de Trabajo Global	$(\text{Total de metas u objetivos del PAT Anual realizados} / \text{Total de metas u objetivos del PAT Anual proyectados}) \times 100$	100	Por ciento	Gestión	Eficacia	Anual
		Porcentaje de OIC que están por arriba del 70% de cumplimiento	$(\text{Total de OIC que se encuentran por arriba del 70\% de cumplimiento} / \text{Total de OIC}) \times 100$	100	Por ciento	Gestión	Eficacia	Trimestral
	Programa General de Auditoria Gubernamental realizado	Porcentaje de recursos auditados	$(\text{Monto de los recursos federales y estatales auditados en el año} / \text{Monto total de los recursos federales y estatales ejercidos en el año}) \times 100$	55	Por ciento	Gestión	Eficacia	Anual
	Registro, control y seguimiento de observaciones y recomendaciones de las auditorías realizadas	Porcentaje de observaciones y recomendaciones solventadas resultado de las auditorías realizadas por los distintos entes de fiscalización	$(\text{Total de observaciones y recomendaciones resultado de auditorías realizadas por los distintos entes de fiscalización solventadas} / \text{Total de observaciones y recomendaciones resultado de las auditorías realizadas por los distintos entes de fiscalización emitidas}) \times 100$	14	Por ciento	Gestión	Eficacia	Anual
	Registro, control y seguimiento de las observaciones detectadas por los OIC	Porcentaje de observaciones solventadas por los OIC	$(\text{Total de observaciones solventadas por los OIC} / \text{Total de observaciones implementadas por los OIC}) \times 100$	85	Por ciento	Gestión	Eficacia	Anual



**B) LISTADO DE PROGRAMAS ASÍ COMO SUS INDICADORES ESTRATÉGICOS Y DE GESTIÓN  
PRESUPUESTO DE EGRESOS 2018  
PRESUPUESTO BASADO EN RESULTADOS  
MATRIZ DE INDICADORES PARA RESULTADOS (MIR)**

<b>PROGRAMA PRESUPUESTARIO</b>	174 Participación Ciudadana
<b>DEPENDENCIA/ENTIDAD</b>	05 Secretaría de la Contraloría
<b>EJE ESTRATÉGICO</b>	5 Gobierno Eficiente y Moderno

MATRIZ DE INDICADORES						ATRIBUTOS DEL INDICADOR		
NIVEL	RESUMEN NARRATIVO	INDICADOR	FORMULA	META	UNIDAD DE MEDIDA	TIPO DE INDICADOR	DIMENSION	FRECUENCIA
<b>FIN</b>	Contribuir a la rendición de cuentas en el Gobierno del Estado	Tasa de variación de ciudadanía participante	$[(\text{Número de participantes en el año actual} / \text{Número de participantes en el año anterior}) - 1] \times 100$	13	Por ciento	Estratégico	Eficacia	Anual
<b>PROPOSITO</b>	Participación de la ciudadanía en la vigilancia de los recursos públicos y el qué hacer gubernamental	Porcentaje de participación de la ciudadanía	$(\text{Número de participantes en comités de contraloría social} / \text{Número de personas capacitadas en contraloría social}) \times 100$	23	Por ciento	Estratégico	Eficacia	Anual
<b>PROYECTO/COMPONENTE</b>	Acceso a la transparencia e información pública de calidad	Porcentaje de recursos de revisión de solicitudes	$(\text{Número de recursos de revisión anual de solicitudes} / \text{Número de solicitudes atendidas en el año}) \times 100$	5	Por ciento	Gestión	Eficacia	Anual
	Actividades de Apoyo Administrativo	Porcentaje de presupuesto ejercido de las actividades de Apoyo Administrativo de este programa presupuestario	$(\text{Total de presupuesto ejercido de las actividades de apoyo administrativo} / \text{Total de presupuesto ejercido del programa}) \times 100$	21.82	Por ciento	Gestión	Economía	Trimestral
	Capacitación en temas de participación social y anticorrupción realizada	Tasa de variación de cursos realizados	$[(\text{Número de cursos de capacitación realizados en el año actual} / \text{Número de cursos de capacitación realizados en el año anterior}) - 1] \times 100$	1	Por ciento	Gestión	Eficacia	Anual
	Sistema de quejas, denuncias y sugerencias	Tasa de variación de quejas, denuncias y sugerencias	$[(\text{Número de quejas, denuncias y sugerencias recibidas en el año Actual} / \text{Número de quejas, denuncias y sugerencias recibidas en el año anterior}) - 1] \times 100$	-12	Por ciento	Gestión	Eficacia	Anual
		Porcentaje de sugerencias aplicadas	$(\text{Número de sugerencias aplicadas} / \text{Número de sugerencias recibidas}) \times 100$	100	Por ciento	Gestión	Eficacia	Anual



**B) LISTADO DE PROGRAMAS ASÍ COMO SUS INDICADORES ESTRATÉGICOS Y DE GESTIÓN  
PRESUPUESTO DE EGRESOS 2018  
PRESUPUESTO BASADO EN RESULTADOS  
MATRIZ DE INDICADORES PARA RESULTADOS (MIR)**

**PROGRAMA PRESUPUESTARIO** 175 Innovación gubernamental, Tecnologías de la información, capacitación y desarrollo administrativo

**DEPENDENCIA/ENTIDAD** 04 Secretaría de Administración e Innovación Gubernamental

**EJE ESTRATÉGICO** 5 Gobierno Eficiente y Moderno

MATRIZ DE INDICADORES						ATRIBUTOS DEL INDICADOR		
NIVEL	RESUMEN NARRATIVO	INDICADOR	FORMULA	META	UNIDAD DE MEDIDA	TIPO DE INDICADOR	DIMENSION	FRECUENCIA
<b>FIN</b>	Contribuir al fortalecimiento administrativo de las dependencias del poder ejecutivo del Estado de Campeche a través de una administración moderna y de excelencia	Porcentaje de proyectos innovadores y modernos implementados en la APE	(Número de proyectos innovados y modernos implementados en la APE / Número de proyectos programados) x100	90	Por ciento	Estratégico	Eficacia	Anual
<b>PROPOSITO</b>	Modernización, innovación y capacitación de la Administración Pública lograda	Porcentaje de eficiencia de servicios proporcionados a las dependencias de la APE	(Número de servicios atendidos / Número de servicios programados) x100	95	Por ciento	Estratégico	Eficacia	Anual
<b>PROYECTO/COMPONENTE</b>	Actividades de Apoyo Administrativo	Porcentaje de presupuesto ejercido de las actividades de apoyo administrativo de este programa presupuestario	(Total de presupuesto ejercido de las actividades de apoyo administrativo / Total de presupuesto ejercido del programa) x100	19.87	Por ciento	Gestión	Economía	Trimestral
	Dependencias y Entidades con integración de las Tecnologías de la Información a sus procesos	Porcentaje de Dependencias y Entidades que integran las Tecnologías de la Información a sus procesos	(Dependencias y Entidades que integran las Tecnologías de la Información a sus procesos / Total de Dependencias y Entidades de la Administración Pública Estatal) x100	90	Por ciento	Gestión	Eficacia	Trimestral
	Dependencias y Entidades integradas en la Red de Telecomunicaciones de la Administración Pública Estatal	Porcentaje de Dependencias y Entidades de la Administración Pública Estatal enlazadas o conectadas a la Red de Telecomunicaciones	(Total de Dependencias y Entidades Integradas a la Red de Telecomunicaciones / Dependencias y Entidades totales) x100	18.18	Por ciento	Gestión	Eficacia	Trimestral
	Servidores públicos capacitados de las Dependencias y Entidades	Porcentaje de Dependencias atendidas en eventos de capacitación	(Número de dependencias que han participado en eventos de capacitación / Total de dependencias estatales) x100	100	Por ciento	Gestión	Eficacia	Anual

**B) LISTADO DE PROGRAMAS ASÍ COMO SUS INDICADORES ESTRATÉGICOS Y DE GESTIÓN  
PRESUPUESTO DE EGRESOS 2018  
PRESUPUESTO BASADO EN RESULTADOS  
MATRIZ DE INDICADORES PARA RESULTADOS (MIR)**

**PROGRAMA PRESUPUESTARIO** 176 Evaluación de la Gestión Pública

**DEPENDENCIA/ENTIDAD** 05 Secretaría de la Contraloría

**EJE ESTRATÉGICO** 5 Gobierno Eficiente y Moderno

MATRIZ DE INDICADORES						ATRIBUTOS DEL INDICADOR		
NIVEL	RESUMEN NARRATIVO	INDICADOR	FORMULA	META	UNIDAD DE MEDIDA	TIPO DE INDICADOR	DIMENSION	FRECUENCIA
<b>FIN</b>	Contribuir a la rendición de cuentas en el Gobierno del Estado	Porcentaje de indicadores de resultados que alcanzan sus metas	$(\text{Número de indicadores que alcanzaron sus metas} / \text{Total de indicadores de resultados}) \times 100$	80	Por ciento	Estratégico	Eficacia	Anual
<b>PROPOSITO</b>	La gestión pública estatal mejora como resultado de las evaluaciones	Porcentaje de cumplimiento de las observaciones resultado de las evaluaciones	$(\text{Número de observaciones aplicadas} / \text{Total de observaciones emitidas}) \times 100$	65	Por ciento	Estratégico	Eficacia	Anual
<b>PROYECTO/COMPONENTE</b>	Actividades de Apoyo Administrativo	Porcentaje de presupuesto ejercido de las actividades de Apoyo Administrativo de este programa presupuestario	$(\text{Total de presupuesto ejercido de las actividades de apoyo administrativo} / \text{Total de presupuesto ejercido del programa}) \times 100$	22.19	Por ciento	Gestión	Economía	Trimestral
	Difusión completa y oportuna en materia de evaluación y transparencia	Porcentaje de difusión de normas, formatos y leyes en materia de evaluación y transparencia	$(\text{Número de normas, formatos obligatorios y leyes en materia de evaluación y transparencia difundidos} / \text{Total de normas, formatos y leyes emitidos}) \times 100$	100	Por ciento	Gestión	Eficacia	Trimestral
	Programas y procesos mejorados	Tasa de variación de las mejoras implementadas de las evaluaciones de programas y procesos	$[(\text{Número de mejoras implementadas en el año actual} / \text{Número de mejoras implementadas en el año anterior}) - 1] \times 100$	85	Por ciento	Gestión	Eficacia	Anual

**B) LISTADO DE PROGRAMAS ASÍ COMO SUS INDICADORES ESTRATÉGICOS Y DE GESTIÓN**  
**PRESUPUESTO DE EGRESOS 2018**  
**PRESUPUESTO BASADO EN RESULTADOS**  
**MATRIZ DE INDICADORES PARA RESULTADOS (MIR)**

**PROGRAMA PRESUPUESTARIO** 177 Responsabilidades Administrativas

**DEPENDENCIA/ENTIDAD** 05 Secretaría de la Contraloría

**EJE ESTRATÉGICO** 5 Gobierno Eficiente y Moderno

MATRIZ DE INDICADORES						ATRIBUTOS DEL INDICADOR		
NIVEL	RESUMEN NARRATIVO	INDICADOR	FORMULA	META	UNIDAD DE MEDIDA	TIPO DE INDICADOR	DIMENSION	FRECUENCIA
<b>FIN</b>	Contribuir a la rendición de cuentas en el Gobierno del Estado	Tasa de variación del número de observaciones realizadas	$[(\text{Observaciones arrojadas por la fiscalización en el año vigente} / \text{Observaciones arrojadas por la fiscalización en el año anterior}) - 1] \times 100$	-11	Por ciento	Estratégico	Eficacia	Anual
<b>PROPOSITO</b>	Mecanismos para prevenir, abatir y sancionar los actos de corrupción y las prácticas contrarias a la normatividad son impulsados e implementados	Porcentaje de inobservancia de los servidores públicos a la Normatividad	$(\text{Número de inobservancia de los servidores públicos a la normatividad con procedimientos administrativos iniciados} / \text{Número total de inobservancias de los servidores públicos a la normatividad}) \times 100$	100	Por ciento	Estratégico	Eficacia	Anual
<b>PROYECTO/COMPONENTE</b>	Actividades de Apoyo Administrativo	Porcentaje de presupuesto ejercido de actividades de apoyo administrativo de este programa presupuestario	$(\text{Total de presupuesto ejercido de las actividades de apoyo administrativo} / \text{Total del presupuesto ejercido del programa}) \times 100$	22.92	Por ciento	Gestión	Economía	Trimestral
	Participación en los procesos de licitación convocados	Porcentaje de los procesos de licitaciones que cumplen con la normatividad	$(\text{Número de licitaciones que cumplen con la normatividad} / \text{Número de licitaciones asistidos}) \times 100$	100	Por ciento	Gestión	Eficacia	Trimestral
	Presentación de las declaraciones patrimoniales	Porcentaje de cumplimiento de la presentación de las declaraciones patrimoniales de los servidores públicos	$(\text{Número de servidores públicos que cumplieron con la presentación de la declaración patrimonial} / \text{Número de servidores públicos obligados}) \times 100$	100	Por ciento	Gestión	Eficacia	Trimestral
	Procedimientos administrativos a servidores públicos iniciados	Porcentaje de responsabilidades administrativas con procedimientos administrativos disciplinarios iniciados	$(\text{Número de responsabilidades administrativas con procedimientos administrativos iniciados} / \text{Número total de responsabilidades administrativas recibidas}) \times 100$	100	Por ciento	Gestión	Eficacia	Trimestral
	Procesos de entrega – recepción de los servidores públicos en los que se ha asistido	Porcentaje de procesos asistidos de entrega-recepción de los servidores públicos	$(\text{Número de procesos asistidos de entrega-recepción de los servidores públicos} / \text{Número total de los procesos de entrega-recepción de los servidores públicos}) \times 100$	100	Por ciento	Gestión	Eficacia	Trimestral



**B) LISTADO DE PROGRAMAS ASÍ COMO SUS INDICADORES ESTRATÉGICOS Y DE GESTIÓN  
PRESUPUESTO DE EGRESOS 2018  
PRESUPUESTO BASADO EN RESULTADOS  
MATRIZ DE INDICADORES PARA RESULTADOS (MIR)**

<b>PROGRAMA PRESUPUESTARIO</b>	182 Agua Potable, Drenaje y Tratamiento
<b>DEPENDENCIA/ENTIDAD</b>	28-30 Comisión de Agua Potable y Alcantarillado del Estado de Campeche (CAPAE)
<b>EJE ESTRATÉGICO</b>	1 Igualdad de Oportunidades 3 Aprovechamiento de la Riqueza

MATRIZ DE INDICADORES						ATRIBUTOS DEL INDICADOR		
NIVEL	RESUMEN NARRATIVO	INDICADOR	FORMULA	META	UNIDAD DE MEDIDA	TIPO DE INDICADOR	DIMENSION	FRECUENCIA
FIN	Contribuir a mejorar los servicios de saneamiento en el Estado incrementando la construcción, rehabilitación y/o ampliación de plantas de tratamiento de aguas residuales	Incremento del porcentaje de cobertura de agua potable en el Estado con respecto al año anterior	Porcentaje de cobertura de agua potable en el ejercicio actual -Porcentaje de cobertura de agua potable en el año anterior	1	Por ciento	Estratégico	Eficacia	Anual
		Habitantes beneficiados con la construcción, rehabilitación y/o ampliación de plantas de tratamiento de aguas residuales	(Habitantes beneficiados con la construcción, rehabilitación y/o ampliación de plantas de tratamiento de aguas residuales / Habitantes objetivos programados por beneficiar en materia de saneamiento) x100	100	Por ciento	Estratégico	Eficacia	Anual
PROPOSITO	Los organismos operadores son apoyados con infraestructura para el cumplimiento de la normatividad vigente en materia de saneamiento	Porcentaje de aguas residuales tratadas con apoyo del programa	(Volumen de agua residual tratada con apoyo del programa / Volumen de agua residual programada a tratar con el programa) x100	100	Por ciento	Estratégico	Eficacia	Anual
		Población con abastecimiento de agua desinfectada en sistemas formales de abastecimiento	(Población con servicio de agua potable) x (Porcentaje de cobertura de desinfección del agua en la red pública)	759838	Habitante	Estratégico	Eficacia	Anual
PROYECTO/COMPONENTE	Caudal de agua con desinfección operando con sistemas de abastecimiento	Variación de caudal de agua desinfectada a la población	Aumento de m <sup>3</sup> /s de agua desinfectada respecto al cierre del año anterior	0.20	Por ciento	Gestión	Eficacia	Anual
	Cobertura de agua potable en zonas rurales incrementada	Incremento de la tasa de cobertura de agua potable en zonas rurales	(Obras de agua potable en zonas rurales realizadas / Obras de agua potable en zonas rurales existentes) x100	1.6	Por ciento	Gestión	Eficacia	Anual
	Construcción y/o ampliación de sistemas de drenaje pluvial	Porcentaje de la población en zonas urbanas que cuente con mejor servicio de drenaje pluvial	(Población beneficiada con la construcción o ampliación de drenaje pluvial / Población en zonas urbanas) x100	100	Por ciento	Gestión	Eficacia	Anual



**B) LISTADO DE PROGRAMAS ASÍ COMO SUS INDICADORES ESTRATÉGICOS Y DE GESTIÓN  
PRESUPUESTO DE EGRESOS 2018  
PRESUPUESTO BASADO EN RESULTADOS  
MATRIZ DE INDICADORES PARA RESULTADOS (MIR)**

<b>PROGRAMA PRESUPUESTARIO</b>	182 Agua Potable, Drenaje y Tratamiento
<b>DEPENDENCIA/ENTIDAD</b>	28-30 Comisión de Agua Potable y Alcantarillado del Estado de Campeche (CAPAE)
<b>EJE ESTRATÉGICO</b>	1 Igualdad de Oportunidades 3 Aprovechamiento de la Riqueza

MATRIZ DE INDICADORES						ATRIBUTOS DEL INDICADOR		
NIVEL	RESUMEN NARRATIVO	INDICADOR	FORMULA	META	UNIDAD DE MEDIDA	TIPO DE INDICADOR	DIMENSION	FRECUENCIA
PROYECTO/COMPONENTE	Plantas de tratamiento de aguas residuales entregadas	Cantidad porcentual de plantas de tratamiento de aguas residuales entregadas con respecto a los programas a construir	(Plantas de tratamiento de aguas residuales entregadas / Plantas de tratamiento de aguas residuales programadas por construir) x100	100	Por ciento	Gestión	Eficacia	Anual
	Población que ha recibido la instalación, reposición y rehabilitación de equipos de desinfección de acuerdo al estándar del programa	Población atendida con equipos de desinfección	(Habitantes de localidades con equipos de desinfección instalados, repuestos y rehabilitados / Habitantes de localidades programadas a recibir apoyos con equipos) x100	100	Por ciento	Gestión	Eficacia	Anual
	Sistemas de abastecimiento de agua públicos con eficiencia de agua de calidad	Eficiencia del muestreo de agua potable que cumple con la NOM	(Número de muestra que se encuentra en rango / Número total de muestras analizadas) x100	86	Por ciento	Gestión	Eficacia	Anual
	Sistemas formales de agua potable en zonas rurales habilitados y operados ininterrumpidamente	Abatimiento del déficit de sistemas formales de agua potable en operación en zonas rurales	(Sistemas formales de agua potable en zonas rurales que se encuentran operando – Sistemas formales de agua potable en zonas rurales que operaban el año anterior) / (Sistemas formales de agua potable en zonas rurales que se encuentran operando)	0	Por ciento	Gestión	Eficacia	Anual
	Sistemas formales de agua potable en zonas urbanas habilitados y operados ininterrumpidamente	Abatimiento del déficit de sistemas formales de agua potable en operación en zonas urbanas	(Sistemas formales de agua potable en zonas urbanas que se encuentran operando – Sistemas formales de agua potable en zonas urbanas que operaban el año anterior) / (Sistemas formales de agua potable en zonas urbanas que se encuentran operando)	0	Por ciento	Gestión	Eficacia	Anual



**B) LISTADO DE PROGRAMAS ASÍ COMO SUS INDICADORES ESTRATÉGICOS Y DE GESTIÓN  
PRESUPUESTO DE EGRESOS 2018  
PRESUPUESTO BASADO EN RESULTADOS  
MATRIZ DE INDICADORES PARA RESULTADOS (MIR)**

**PROGRAMA PRESUPUESTARIO** 186 Jubilados y pensionados del Estado de Campeche

**DEPENDENCIA/ENTIDAD** 28-36 Instituto de Seguridad y Servicios Sociales de los Trabajadores del Estado de Campeche (ISSSTECAM)

**EJE ESTRATÉGICO** 2 Fortaleza Económica

MATRIZ DE INDICADORES						ATRIBUTOS DEL INDICADOR		
NIVEL	RESUMEN NARRATIVO	INDICADOR	FORMULA	META	UNIDAD DE MEDIDA	TIPO DE INDICADOR	DIMENSION	FRECUENCIA
<b>FIN</b>	Contribuir al incremento de las capacidades económicas de los trabajadores de las dependencias afiliadas o sus beneficiarios, a los que se les otorgó un dictamen de pensión antes de octubre de 2002, mediante el pago puntual de pensiones y/o jubilaciones	Porcentaje de población beneficiada	$(\text{Número de personas beneficiadas} / \text{Número de afiliados pensionados y/o jubilados}) \times 100$	100	Por ciento	Estratégico	Eficacia	Anual
<b>PROPOSITO</b>	Las pensiones y/o jubilaciones de los trabajadores de las dependencias afiliadas o sus beneficiarios, a los que se les otorgó un dictamen de pensión antes de octubre de 2002, están pagadas	Número de pensiones y/o jubilaciones pagadas	Cantidad total de las pensiones y/o jubilaciones pagadas en la última quincena del año	405	Pensión	Estratégico	Eficacia	Anual
<b>PROYECTO/COMPONENTE</b>	Programa de pensiones del Gobierno del Estado implementado	Pago oportuno de la nómina	Días de retraso en el pago de nómina de jubilados	0	Día	Gestión	Eficacia	Trimestral



**B) LISTADO DE PROGRAMAS ASÍ COMO SUS INDICADORES ESTRATÉGICOS Y DE GESTIÓN  
PRESUPUESTO DE EGRESOS 2018  
PRESUPUESTO BASADO EN RESULTADOS  
MATRIZ DE INDICADORES PARA RESULTADOS (MIR)**

**PROGRAMA PRESUPUESTARIO** 187 Impartición de Justicia Administrativa en el Estado de Campeche

**DEPENDENCIA/ENTIDAD** 27-05 Tribunal de Justicia Administrativa del Estado de Campeche

**EJE ESTRATÉGICO** 5 Gobierno Eficiente y Moderno

MATRIZ DE INDICADORES						ATRIBUTOS DEL INDICADOR		
NIVEL	RESUMEN NARRATIVO	INDICADOR	FORMULA	META	UNIDAD DE MEDIDA	TIPO DE INDICADOR	DIMENSION	FRECUENCIA
<b>FIN</b>	Fortalecer al Sistema Estatal Anticorrupción, a través del ejercicio jurisdiccional, en el ámbito de su competencia	Porcentaje de expedientes concluidos	(Número de expedientes concluidos en el año / Número de expedientes iniciados en el año + Número de expedientes en trámite del año anterior) x100	47	Por ciento	Estratégico	Eficacia	Anual
<b>PROPOSITO</b>	El Estado de Campeche cuenta con un Tribunal Autónomo para emitir sus fallos y con jurisdicción plena en materia Administrativa y Fiscal; y en materia de responsabilidades de servidores públicos y anticorrupción	Porcentaje de emisión de sentencias	(Número de sentencias emitidas en el año/ Número de expedientes iniciados) x100	47	Por ciento	Estratégico	Eficacia	Anual
<b>PROYECTO/COMPONENTE</b>	Justicia impartida en materia Contencioso-Administrativa y en materia de Responsabilidades de Servidores Públicos y Anticorrupción	Porcentaje asuntos concluidos en el año	(Número de asuntos concluidos / Número de asuntos iniciados) x100	47	Por ciento	Gestión	Eficacia	Trimestral



**B) LISTADO DE PROGRAMAS ASÍ COMO SUS INDICADORES ESTRATÉGICOS Y DE GESTIÓN  
PRESUPUESTO DE EGRESOS 2018  
PRESUPUESTO BASADO EN RESULTADOS  
MATRIZ DE INDICADORES PARA RESULTADOS (MIR)**

<b>PROGRAMA PRESUPUESTARIO</b>	188 Programa Combate a la Corrupción
<b>DEPENDENCIA/ENTIDAD</b>	27-06 Fiscalía Especializada en Combate a la Corrupción del Estado de Campeche
<b>EJE ESTRATÉGICO</b>	4 Sociedad Fuerte y Protegida

MATRIZ DE INDICADORES						ATRIBUTOS DEL INDICADOR		
NIVEL	RESUMEN NARRATIVO	INDICADOR	FORMULA	META	UNIDAD DE MEDIDA	TIPO DE INDICADOR	DIMENSION	FRECUENCIA
<b>FIN</b>	Investigar y perseguir los hechos que la Ley considera como delitos por hechos de corrupción de competencia del Estado	Porcentaje de delitos por hechos de corrupción graves	$(\text{Total de delitos sentenciados} / \text{Total de delitos de corrupción graves}) \times 100$	70	Por ciento	Estratégico	Eficacia	Anual
<b>PROPOSITO</b>	Identificación de delitos graves y no graves por hechos de corrupción en el Estado	Porcentaje de delitos por hechos de corrupción	$(\text{Total de delitos graves} / \text{Total de delitos de corrupción}) \times 100$	10	Por ciento	Estratégico	Eficacia	Anual
<b>PROYECTO/COMPONENTE</b>	Estrategias en Combate a la corrupción	Porcentaje de estrategias realizadas en relación a las estimadas	$(\text{Total de estrategias realizadas} / \text{Total de estrategias estimadas}) \times 100$	100	Por ciento	Gestión	Eficacia	Trimestral

**B) LISTADO DE PROGRAMAS ASÍ COMO SUS INDICADORES ESTRATÉGICOS Y DE GESTIÓN  
PRESUPUESTO DE EGRESOS 2018  
PRESUPUESTO BASADO EN RESULTADOS  
MATRIZ DE INDICADORES PARA RESULTADOS (MIR)**

<b>PROGRAMA PRESUPUESTARIO</b>	191 Programa Nacional de Prevención del Delito
<b>DEPENDENCIA/ENTIDAD</b>	02-25 Consejo Estatal de Seguridad Pública del Estado de Campeche (CESP)
<b>EJE ESTRATÉGICO</b>	4 Sociedad Fuerte y Protegida

MATRIZ DE INDICADORES						ATRIBUTOS DEL INDICADOR		
NIVEL	RESUMEN NARRATIVO	INDICADOR	FORMULA	META	UNIDAD DE MEDIDA	TIPO DE INDICADOR	DIMENSION	FRECUENCIA
<b>FIN</b>	Contribuir a mejorar las condiciones de seguridad y justicia mediante el fortalecimiento de las Instituciones de Seguridad Pública en la Entidad.	Tasa Anual Estatal de la incidencia delictiva por cada cien mil habitantes	$(\text{Incidencia delictiva en la Entidad Federativa en el año } t \times 100,000) / \text{Población de la Entidad en el año } t$	214.43	Delito	Estratégico	Eficacia	Anual
<b>PROPOSITO</b>	Población sensibilizada en temas de prevención del delito y participación ciudadana	Porcentaje de Población sensibilizada en temas de prevención del delito	$(\text{Número de población sensibilizada en temas de prevención del delito} / \text{Total de Población programada a atender}) \times 100$	100	Por ciento	Estratégico	Eficacia	Anual
<b>PROYECTO/COMPONENTE</b>	Sensibilización a la población de la geografía estatal en temas de prevención del delito y participación ciudadana	Porcentaje de participación de la población en las pláticas, talleres, conferencias, presentación de teatro guiñol, ferias informativas con temas de prevención del delito y participación ciudadana implementados	$(\text{Total de población participante en las pláticas talleres, conferencias, presentación de teatro guiñol, participación en ferias informativas en temas de prevención del delito} / \text{Total de población que se estima participe en las pláticas talleres, conferencias, presentación de teatro guiñol, participación en ferias informativas en temas de prevención del delito}) \times 100$	100	Por ciento	Gestión	Eficacia	Anual



**B) LISTADO DE PROGRAMAS ASÍ COMO SUS INDICADORES ESTRATÉGICOS Y DE GESTIÓN  
PRESUPUESTO DE EGRESOS 2018  
PRESUPUESTO BASADO EN RESULTADOS  
MATRIZ DE INDICADORES PARA RESULTADOS (MIR)**

**PROGRAMA PRESUPUESTARIO** 199 Autoridad Jurisdiccional Local Especializada en Materia Electoral

**DEPENDENCIA/ENTIDAD** 27-04 Tribunal Electoral del Estado de Campeche

**EJE ESTRATÉGICO** 5 Gobierno Eficiente y Moderno

MATRIZ DE INDICADORES						ATRIBUTOS DEL INDICADOR		
NIVEL	RESUMEN NARRATIVO	INDICADOR	FORMULA	META	UNIDAD DE MEDIDA	TIPO DE INDICADOR	DIMENSION	FRECUENCIA
<b>FIN</b>	Contribuir a la democracia y participación social en el Estado	Variación porcentual de sentencias definitivas en el año actual respecto al año anterior	$[(\text{Número de asuntos con sentencia definitiva en el año actual} / \text{Número de asuntos con sentencia definitiva en el año anterior}) - 1] \times 100$	100	Por ciento	Estratégico	Eficacia	Anual
<b>PROPOSITO</b>	Certeza jurídica en el ámbito electoral	Variación porcentual de asuntos concluidos en el año actual respecto al año anterior	$[(\text{Número de asuntos concluidos en el año actual} / \text{Número de asuntos concluidos en el año anterior}) - 1] \times 100$	100	Por ciento	Estrategico	Eficacia	Anual
<b>PROYECTO/COMPONENTE</b>	Asuntos resueltos	Porcentaje de efectividad en sentencias	$(\text{Número de asuntos con sentencia definitiva} / \text{Número de asuntos concluidos}) \times 100$	100	Por ciento	Gestión	Eficacia	Trimestral



**B) LISTADO DE PROGRAMAS ASI COMO SUS INDICADORES ESTRATEGICOS Y DE GESTION  
PRESUPUESTO DE EGRESOS 2018  
PRESUPUESTO BASADO EN RESULTADOS  
MATRIZ DE INDICADORES PARA RESULTADOS (MIR)**

<b>PROGRAMA PRESUPUESTARIO</b>	203 Programa de Coinversión Social
<b>DEPENDENCIA/ENTIDAD</b>	10 Secretaría de Desarrollo Social y Humano
<b>EJE ESTRATÉGICO</b>	1 Igualdad de Oportunidades

MATRIZ DE INDICADORES						ATRIBUTOS DEL INDICADOR		
NIVEL	RESUMEN NARRATIVO	INDICADOR	FORMULA	META	UNIDAD DE MEDIDA	TIPO DE INDICADOR	DIMENSION	FRECUENCIA
<b>FIN</b>	Contribuir a fortalecer la participación social para impulsar el desarrollo comunitario a través de esquemas de inclusión productiva y cohesión social mediante el fortalecimiento y la vinculación de los actores sociales	Porcentaje de Organizaciones de la Sociedad Civil que participan con acciones de cooperación para el desarrollo comunitario	(Número de OSC activas con CLUNI que participan en la convocatoria del programa / Total de OSC activas que cuentan con CLUNI de las Organizaciones de la Sociedad Civil) x100	16	Por ciento	Estratégico	Eficacia	Anual
<b>PROPOSITO</b>	Los Actores Sociales se fortalecen y cuentan con vinculación suficiente para el fomento del capital social y la realización de actividades que fortalecen la cohesión y el desarrollo humano y social de grupos, comunidades o regiones que viven en situación de vulnerabilidad o exclusión	Porcentaje de Actores Sociales apoyados por el PCS	(Actores sociales que desarrollan el proyecto apoyado / Actores sociales que su proyecto fue elegido de acuerdo a la convocatoria) x100	100	Por ciento	Estratégico	Eficacia	Anual
<b>PROYECTO/COMPONENTE</b>	Proyectos presentados por los actores sociales apoyados	Porcentaje de proyectos apoyados a través de la vertiente Promoción del Desarrollo Humano y Social	(Total de proyectos apoyados en la vertiente de Promoción del Desarrollo Humano y Social / Total de proyectos apoyados) x100	100	Por ciento	Gestión	Eficacia	Anual





**B) LISTADO DE PROGRAMAS ASÍ COMO SUS INDICADORES ESTRATÉGICOS Y DE GESTIÓN  
PRESUPUESTO DE EGRESOS 2018  
PRESUPUESTO BASADO EN RESULTADOS  
MATRIZ DE INDICADORES PARA RESULTADOS (MIR)**

**PROGRAMA PRESUPUESTARIO** 230 Subsidio a los Municipios y Demarcaciones Territoriales del Distrito Federal y, en su caso, a las Entidades Federativas que ejerzan de manera directa o coordinada la Función de Seguridad Pública (FORTASEG)

**DEPENDENCIA/ENTIDAD** 19 Secretaría de Seguridad Pública

**EJE ESTRATÉGICO** 4 Sociedad Fuerte y Protegida

MATRIZ DE INDICADORES						ATRIBUTOS DEL INDICADOR		
NIVEL	RESUMEN NARRATIVO	INDICADOR	FORMULA	META	UNIDAD DE MEDIDA	TIPO DE INDICADOR	DIMENSION	FRECUENCIA
<b>FIN</b>	Contribuir a garantizar el estado de derecho y seguridad pública en el municipio	Incidencia delictiva del Municipio	Incidencia delictiva en el municipio por cada 100,000 habitantes	32.16	Delito	Estratégico	Eficacia	Anual
<b>PROPOSITO</b>	Policía Municipal fortalecida	Porcentaje de recursos ejercidos del FORTASEG en el Municipio	(Recurso del FORTASEG ejercido por el Municipio / Recurso del FORTASEG autorizado para el Municipio) x100	100	Por ciento	Estratégico	Economía	Anual
<b>PROYECTO/COMPONENTE</b>	Seguimiento y Evaluación de metas comprometidas	Porcentaje de cumplimientos de metas comprometidas	(Número de metas alcanzadas / Número de metas autorizadas) x100	100	Por ciento	Gestión	Eficacia	Anual



**B) LISTADO DE PROGRAMAS ASÍ COMO SUS INDICADORES ESTRATÉGICOS Y DE GESTIÓN  
PRESUPUESTO DE EGRESOS 2018  
PRESUPUESTO BASADO EN RESULTADOS  
MATRIZ DE INDICADORES PARA RESULTADOS (MIR)**

<b>PROGRAMA PRESUPUESTARIO</b>	231 Fondo para Entidades Federativas y Municipios Productores de Hidrocarburos
<b>DEPENDENCIA/ENTIDAD</b>	15 Secretaría de Medio ambiente y Recursos Naturales
	16 Secretaría de Desarrollo Urbano, Obras Públicas e Infraestructura
	28-30 Comisión de Agua Potable y Alcantarillado del Estado de Campeche (CAPAE)
	30-01 Participaciones y Transferencias a Municipios
<b>EJE ESTRATÉGICO</b>	1 Igualdad de Oportunidades
	2 Fortaleza Económica
	3 Aprovechamiento de la Riqueza
	5 Gobierno Eficiente y Moderno

MATRIZ DE INDICADORES						ATRIBUTOS DEL INDICADOR		
NIVEL	RESUMEN NARRATIVO	INDICADOR	FORMULA	META	UNIDAD DE MEDIDA	TIPO DE INDICADOR	DIMENSION	FRECUENCIA
<b>FIN</b>	Contribuir al crecimiento socioeconómico del Estado	Variación porcentual del PIBE	$[(PIBE \text{ en el ejercicio actual} / PIBE \text{ del ejercicio anterior}) - 1] \times 100$	0	Por ciento	Estratégico	Eficacia	Anual
<b>PROPOSITO</b>	Infraestructura básica y de servicios del Estado fortalecida	Variación porcentual del índice de marginación	$[(\text{Última publicación del índice de marginación} / \text{Índice de marginación inmediato anterior}) - 1] \times 100$	0	Por ciento	Estratégico	Eficacia	Quinquenal
<b>PROYECTO/COMPONENTE</b>	Áreas Naturales Protegidas conservadas	Incremento de áreas naturales protegidas bajo algún esquema de protección	Número de áreas naturales protegidas incrementadas durante el periodo	1	Área Natural Protegida	Gestión	Eficacia	Anual
	Caminos y carreteras (construidos, reconstruidos, modernizados y conservados)	Variación porcentual de caminos rurales construidos, reconstruidos, modernizados y conservados	$[(\text{Total de kilómetros construidos, reconstruidos, modernizados y conservados acumulados de caminos rurales al ejercicio actual} / \text{Total de kilómetros construidos, reconstruidos, modernizados y conservados acumulados de la red de caminos rurales al ejercicio anterior}) - 1] \times 100$	0.80	Por ciento	Gestión	Eficacia	Anual
	Construcción y/o ampliación de sistemas de drenaje pluvial	Porcentaje de la población en zonas urbanas que cuente con mejor servicio de drenaje pluvial	$(\text{Población beneficiada con la construcción o ampliación de drenaje pluvial} / \text{Población en zonas urbanas}) \times 100$	100	Por ciento	Gestión	Eficacia	Anual

**B) LISTADO DE PROGRAMAS ASÍ COMO SUS INDICADORES ESTRATÉGICOS Y DE GESTIÓN  
PRESUPUESTO DE EGRESOS 2018  
PRESUPUESTO BASADO EN RESULTADOS  
MATRIZ DE INDICADORES PARA RESULTADOS (MIR)**

<b>PROGRAMA PRESUPUESTARIO</b>	231 Fondo para Entidades Federativas y Municipios Productores de Hidrocarburos
<b>DEPENDENCIA/ENTIDAD</b>	15 Secretaría de Medio ambiente y Recursos Naturales
	16 Secretaría de Desarrollo Urbano, Obras Públicas e Infraestructura
	28-30 Comisión de Agua Potable y Alcantarillado del Estado de Campeche (CAPAE)
	30-01 Participaciones y Transferencias a Municipios
<b>EJE ESTRATÉGICO</b>	1 Igualdad de Oportunidades
	2 Fortaleza Económica
	3 Aprovechamiento de la Riqueza
	5 Gobierno Eficiente y Moderno

MATRIZ DE INDICADORES						ATRIBUTOS DEL INDICADOR		
NIVEL	RESUMEN NARRATIVO	INDICADOR	FORMULA	META	UNIDAD DE MEDIDA	TIPO DE INDICADOR	DIMENSION	FRECUENCIA
PROYECTO/COMPONENTE	Plantas de tratamiento de aguas residuales entregadas	Cantidad porcentual de plantas de tratamiento de aguas residuales entregadas con respecto a los programas a construir	(Plantas de tratamiento de aguas residuales entregadas / Plantas de tratamiento de aguas residuales programadas por construir) x100	100	Por ciento	Gestión	Eficacia	Anual
	Sistemas formales de agua potable en zonas rurales habilitados y operados ininterrumpidamente	Abatimiento del déficit de sistemas formales de agua potable en operación en zonas rurales	(Sistemas formales de agua potable en zonas rurales que se encuentran operando – Sistemas formales de agua potable en zonas rurales que operaban el año anterior) / (Sistemas formales de agua potable en zonas rurales que se encuentran operando)	0	Por ciento	Gestión	Eficacia	Anual
	Sistemas formales de agua potable en zonas urbanas habilitados y operados ininterrumpidamente	Abatimiento del déficit de sistemas formales de agua potable en operación en zonas urbanas	(Sistemas formales de agua potable en zonas urbanas que se encuentran operando – Sistemas formales de agua potable en zonas urbanas que operaban el año anterior) / (Sistemas formales de agua potable en zonas urbanas que se encuentran operando)	0	Por ciento	Gestión	Eficacia	Anual
	Vialidades (construidas, reconstruidas, conservadas, modernizadas y pavimentadas)	Porcentaje de ml de calles o avenidas construidas, reconstruidas, conservadas, modernizadas, pavimentadas en relación al total de ml de calles solicitadas	(Total de ml de calles o avenidas construidas, reconstruidas, conservadas, modernizadas, pavimentadas / Total de ml de calles o avenidas solicitadas) x100	100	Por ciento	Gestión	Eficacia	Anual

**c) La aplicación de los recursos conforme a las clasificaciones administrativa, funcional, programática, económica y, en su caso, geográfica y sus interrelaciones que faciliten el análisis para valorar la eficiencia y eficacia en el uso y destino de los recursos y sus resultados.**



**ANEXO 26**  
**PRESUPUESTO DE EGRESOS PARA EL AÑO 2018**  
**Ente Público: Poder Ejecutivo del Gobierno del Estado de Campeche**  
**Estado Analítico del Presupuesto de Egresos**  
**Clasificación Por Objeto del Gasto (Capítulo y Concepto)**

Concepto	Aprobado
<b>SERVICIOS PERSONALES</b>	<b>6,353,315,907.00</b>
REMUNERACIONES AL PERSONAL DE CARACTER PERMANENTE	3,506,322,334.00
REMUNERACIONES AL PERSONAL DE CARACTER TRANSITORIO	71,231,178.00
REMUNERACIONES ADICIONALES Y ESPECIALES	1,399,009,547.00
SEGURIDAD SOCIAL	841,893,488.00
OTRAS PRESTACIONES SOCIALES Y ECONOMICAS	49,349,997.00
PREVISIONES	23,262,805.00
PAGO DE ESTIMULOS A SERVIDORES PUBLICOS	462,246,558.00
<b>MATERIALES Y SUMINISTROS</b>	<b>388,607,266.00</b>
MATERIALES DE ADMINISTRACION, EMISION DE DOCUMENTOS Y ARTICULOS OFICIALES	76,306,626.00
ALIMENTOS Y UTENSILIOS	63,838,421.00
MATERIAS PRIMAS Y MATERIALES DE PRODUCCION Y COMERCIALIZACIÓN	14,300.00
MATERIALES Y ARTICULOS DE CONSTRUCCION Y DE REPARACIÓN	7,099,808.00
PRODUCTOS QUIMICOS, FARMACEUTICOS Y DE LABORATORIO	59,038,034.00
COMBUSTIBLES, LUBRICANTES Y ADITIVOS	143,857,830.00
VESTUARIO, BLANCOS, PRENDAS DE PROTECCION Y ARTICULOS DEPORTIVOS	16,834,052.00
MATERIALES Y SUMINISTROS PARA SEGURIDAD	2,262,864.00
HERRAMIENTAS, REFACCIONES Y ACCESORIOS MENORES	19,355,331.00
<b>SERVICIOS GENERALES</b>	<b>1,095,937,061.00</b>
SERVICIOS BASICOS	122,684,019.00
SERVICIOS DE ARRENDAMIENTO	119,570,572.00
SERVICIOS PROFESIONALES, CIENTIFICOS, TECNICOS Y OTROS SERVICIOS	142,619,163.00
SERVICIOS FINANCIEROS, BANCARIOS Y COMERCIALES	42,093,556.00
SERVICIOS DE INSTALACION, REPARACION, MANTENIMIENTO Y CONSERVACION	238,614,028.00
SERVICIOS DE COMUNICACION SOCIAL Y PUBLICIDAD	188,255,513.00
SERVICIOS DE TRASLADO Y VIATICOS	36,085,977.00
SERVICIOS OFICIALES	112,028,997.00
OTROS SERVICIOS GENERALES	93,985,236.00
<b>TRANSFERENCIAS, ASIGNACIONES, SUBSIDIOS Y OTRAS AYUDAS</b>	<b>7,072,246,313.00</b>
TRANSFERENCIAS INTERNAS Y ASIGNACIONES AL SECTOR PUBLICO	871,599,160.00
TRANSFERENCIAS AL RESTO DEL SECTOR PUBLICO	5,791,602,665.00
SUBSIDIOS Y SUBVENCIONES	0.00
AYUDAS SOCIALES	322,334,492.00
PENSIONES Y JUBILACIONES	0.00
TRANSFERENCIAS A FIDEICOMISOS, MANDATOS Y OTROS ANALOGOS	80,370,000.00
TRANSFERENCIAS A LA SEGURIDAD SOCIAL	6,339,996.00
DONATIVOS	0.00
TRANSFERENCIAS AL EXTERIOR	0.00
<b>BIENES MUEBLES, INMUEBLES E INTANGIBLES</b>	<b>56,049,967.00</b>
MOBILIARIO Y EQUIPO DE ADMINISTRACION	4,706,913.00



**ANEXO 26**  
**PRESUPUESTO DE EGRESOS PARA EL AÑO 2018**  
**Ente Público: Poder Ejecutivo del Gobierno del Estado de Campeche**  
**Estado Analítico del Presupuesto de Egresos**  
**Clasificación Por Objeto del Gasto (Capítulo y Concepto)**

Concepto	Aprobado
MOBILIARIO Y EQUIPO EDUCACIONAL Y RECREATIVO	10,780.00
EQUIPO E INSTRUMENTAL MEDICO Y DE LABORATORIO	0.00
VEHICULOS Y EQUIPO DE TRANSPORTE	44,944,609.00
EQUIPO DE DEFENSA Y SEGURIDAD	1,195,215.00
MAQUINARIA, OTROS EQUIPOS Y HERRAMIENTAS	4,942,450.00
ACTIVOS BIOLÓGICOS	0.00
BIENES INMUEBLES	0.00
ACTIVOS INTANGIBLES	250,000.00
<b>INVERSION PUBLICA</b>	<b>467,760,791.00</b>
OBRA PUBLICA EN BIENES DE DOMINIO PUBLICO	420,831,296.00
OBRA PUBLICA EN BIENES PROPIOS	46,929,495.00
PROYECTOS PRODUCTIVOS Y ACCIONES DE FOMENTO	0.00
<b>INVERSIONES FINANCIERAS Y OTRAS PROVISIONES</b>	<b>15,039,011.00</b>
INVERSIONES PARA EL FOMENTO DE ACTIVIDADES PRODUCTIVAS	0.00
ACCIONES Y PARTICIPACIONES DE CAPITAL	0.00
COMPRA DE TÍTULOS Y VALORES	0.00
CONCESIÓN DE PRÉSTAMOS	0.00
INVERSIONES EN FIDEICOMISOS, MANDATOS Y OTROS ANÁLOGOS	0.00
OTRAS INVERSIONES FINANCIERAS	0.00
PROVISIONES PARA CONTINGENCIAS Y OTRAS EROGACIONES ESPECIALES	15,039,011.00
<b>PARTICIPACIONES Y APORTACIONES</b>	<b>3,794,139,919.00</b>
PARTICIPACIONES	2,036,751,556.00
APORTACIONES	1,374,405,083.00
CONVENIOS	382,983,280.00
<b>DEUDA PUBLICA</b>	<b>347,895,722.00</b>
AMORTIZACION DE LA DEUDA PUBLICA	27,011,742.00
INTERESES DE LA DEUDA PUBLICA	251,160,577.00
COMISIONES DE LA DEUDA PÚBLICA	0.00
GASTOS DE LA DEUDA PÚBLICA	0.00
COSTO POR COBERTURAS	0.00
APOYOS FINANCIEROS	0.00
ADEUDOS DE EJERCICIOS FISCALES ANTERIORES (ADEFAS)	69,723,403.00
<b>TOTAL DEL GASTO</b>	<b>19,590,991,957.00</b>



ANEXO 26  
PRESUPUESTO DE EGRESOS PARA EL AÑO 2018  
Ente Público: Poder Ejecutivo del Gobierno del Estado de Campeche  
Estado Analítico del Presupuesto de Egresos  
Clasificación Económica (por Tipo de Gasto)

Concepto	Aprobado
GASTO CORRIENTE	16,220,171,188.00
GASTO DE CAPITAL	1,300,717,475.00
AMORTIZACIÓN DE LA DEUDA Y DISMINUCIÓN DE PASIVOS	27,011,742.00
PENSIONES Y JUBILACIONES	6,339,996.00
PARTICIPACIONES	2,036,751,556.00
<b>TOTAL DEL GASTO</b>	<b>19,590,991,957.00</b>



**ANEXO 26**  
**PRESUPUESTO DE EGRESOS PARA EL AÑO 2018**  
 Ente Público: Poder Ejecutivo del Gobierno del Estado de Campeche  
 Estado Analítico del Presupuesto de Egresos  
 Clasificación Administrativa

Concepto	Aprobado
OFICINA DEL GOBERNADOR	194,273,943.00
SECRETARÍA GENERAL DE GOBIERNO	412,518,453.00
SECRETARÍA DE FINANZAS	271,111,072.00
SECRETARÍA DE ADMINISTRACION E INNOVACIÓN GUBERNAMENTAL	173,749,790.00
SECRETARÍA DE LA CONTRALORÍA	63,222,146.00
SECRETARÍA DE PLANEACIÓN	39,690,500.00
SECRETARÍA DE EDUCACIÓN	4,767,064,859.00
SECRETARÍA DE CULTURA	140,371,888.00
SECRETARÍA DE SALUD	317,054,304.00
SECRETARÍA DE DESARROLLO SOCIAL Y HUMANO	205,599,715.00
SECRETARÍA DE DESARROLLO ENERGÉTICO SUSTENTABLE	8,246,067.00
SECRETARÍA DE DESARROLLO ECONÓMICO	55,101,989.00
SECRETARÍA DE DESARROLLO RURAL	114,656,559.00
SECRETARÍA DE PESCA Y ACUACULTURA	53,172,099.00
SECRETARÍA DE MEDIO AMBIENTE Y RECURSOS NATURALES	43,549,669.00
SECRETARÍA DE DESARROLLO URBANO, OBRAS PÚBLICAS E INFRAESTRUCTURA	666,210,192.00
SECRETARÍA DE TURISMO	71,969,357.00
SECRETARÍA DE TRABAJO Y PREVISIÓN SOCIAL	33,214,047.00
SECRETARÍA DE SEGURIDAD PÚBLICA	707,030,364.00
SECRETARÍA DE PROTECCIÓN CIVIL	89,506,950.00
CONSEJERIA JURÍDICA	18,018,380.00
FISCALÍA GENERAL DEL ESTADO	436,224,502.00
DEUDA PÚBLICA	347,895,722.00
PODER LEGISLATIVO	229,457,926.00
PODER JUDICIAL	302,216,316.00
ÓRGANOS AUTÓNOMOS	298,110,059.00
ORGANISMOS PÚBLICOS DESCENTRALIZADOS	5,791,602,665.00
FIDEICOMISOS PÚBLICOS	80,370,000.00
PARTICIPACIONES Y TRANSFERENCIAS A MUNICIPIOS	3,659,782,424.00
<b>TOTAL DEL GASTO</b>	<b>19,590,991,957.00</b>





**ANEXO 26**  
**PRESUPUESTO DE EGRESOS PARA EL AÑO 2018**  
**Ente Público: Poder Ejecutivo del Gobierno del Estado de Campeche**  
**Estado Analítico del Presupuesto de Egresos**  
**Clasificación Administrativa**

Concepto	Aprobado
PODER EJECUTIVO	18,761,207,656.00
PODER LEGISLATIVO	229,457,926.00
PODER JUDICIAL	302,216,316.00
ORGANOS AUTONOMOS	298,110,059.00
<b>TOTAL DEL GASTO</b>	<b>19,590,991,957.00</b>



**ANEXO 26**  
**PRESUPUESTO DE EGRESOS PARA EL AÑO 2018**  
**Ente Público: Poder Ejecutivo del Gobierno del Estado de Campeche**  
**Estado Analítico del Presupuesto de Egresos**  
**Clasificación Administrativa**

Concepto	Aprobado
ENTIDADES PARAESTATALES Y FIDEICOMISOS NO EMPRESARIALES Y NO FINANCIEROS	5,871,972,665.00
INSTITUCIONES PÚBLICAS DE SEGURIDAD SOCIAL	0.00
ENTIDADES PARAESTATALES EMPRESARIALES NO FINANCIERAS CON PARTICIPACIÓN ESTATAL MAYORITARIA	0.00
FIDEICOMISOS EMPRESARIALES NO FINANCIEROS CON PARTICIPACIÓN ESTATAL MAYORITARIA	0.00
ENTIDADES PARAESTATALES EMPRESARIALES FINANCIERAS MONETARIAS CON PARTICIPACION ESTATAL MAYORITARIA	0.00
ENTIDADES PARAESTATALES EMPRESARIALES FINANCIERAS NO MONETARIAS CON PARTICIPACION ESTATAL MAYORITARIA	0.00
FIDEICOMISOS FINANCIEROS PUBLICOS CON PARTICIPACION ESTATAL MAYORITARIA	0.00
<b>TOTAL DEL GASTO</b>	<b>5,871,972,665.00</b>



**ANEXO 26**  
**PRESUPUESTO DE EGRESOS 2018**  
 Ente Público: Poder Ejecutivo del Gobierno del Estado de Campeche  
 Estado Analítico del Presupuesto de Egresos  
 Clasificación Funcional (Finalidad y Función)

Concepto	Aprobado
<b>GOBIERNO</b>	<b>3,323,503,779.00</b>
LEGISLACIÓN	229,457,926.00
JUSTICIA	965,158,207.00
COORDINACIÓN DE LA POLÍTICA DE GOBIERNO	722,835,701.00
RELACIONES EXTERIORES	0.00
ASUNTOS FINANCIEROS Y HACENDARIOS	271,111,072.00
SEGURIDAD NACIONAL	0.00
ASUNTOS DE ORDEN PÚBLICO Y DE SEGURIDAD INTERIOR	836,784,954.00
OTROS SERVICIOS GENERALES	298,155,919.00
<b>DESARROLLO SOCIAL</b>	<b>11,714,485,546.00</b>
PROTECCIÓN AMBIENTAL	140,510,823.00
VIVIENDA Y SERVICIOS A LA COMUNIDAD	776,900,615.00
SALUD	2,090,814,815.00
RECREACIÓN, CULTURA Y OTRAS MANIFESTACIONES SOCIALES	285,951,323.00
EDUCACIÓN	7,504,223,561.00
PROTECCIÓN SOCIAL	736,257,794.00
OTROS ASUNTOS SOCIALES	179,826,615.00
<b>DESARROLLO ECONÓMICO</b>	<b>545,324,486.00</b>
ASUNTOS ECONÓMICO COMERCIALES Y LABORALES EN GENERAL	120,475,583.00
AGROPECUARIA, SILVICULTURA, PESCA Y CAZA	211,437,511.00
COMBUSTIBLES Y ENERGÍA	13,301,150.00
MINERÍA, MANUFACTURAS Y COSTRUCCIÓN	0.00
TRANSPORTE	8,501,643.00
COMUNICACIONES	99,705,422.00
TURISMO	71,969,357.00
CIENCIA, TECNOLOGÍA E INNOVACIÓN	5,093,585.00
OTRAS INDUSTRIAS Y OTROS ASUNTOS ECONÓMICOS	14,840,235.00
<b>OTRAS NO CLASIFICADAS EN FUNCIONES ANTERIORES</b>	<b>4,007,678,146.00</b>
TRANSACCIONES DE LA DEUDA PÚBLICA/COSTO FINANCIERO DE LA DEUDA	278,172,319.00
TRANSFERENCIAS, PARTICIPACIONES Y APORTACIONES ENTRE DIFERENTES NIVELES Y ORDENES DE GOBIERNO	3,659,782,424.00
SANEAMIENTO DEL SISTEMA FINANCIERO	0.00
ADEUDOS DE EJERCICIOS FISCALES	69,723,403.00
<b>TOTAL DEL GASTO</b>	<b>19,590,991,957.00</b>



**ANEXO 26**  
**PRESUPUESTO DE EGRESOS 2018**  
 Ente Público: Poder Ejecutivo del Gobierno del Estado de Campeche  
 Estado Analítico del Presupuesto de Egresos  
 Gasto por Categoría Programática

Concepto	Aprobado
<b>PROGRAMAS</b>	<b>17,201,344,679.00</b>
<b>SUBSIDIOS: SECTOR SOCIAL Y PRIVADO O ENTIDADES FEDERATIVAS Y MUNICIPIOS</b>	<b>881,302,238.00</b>
SUJETOS A REGLAS DE OPERACIÓN	122,104,009.00
OTROS SUBSIDIOS	759,198,229.00
<b>DESEMPEÑO DE LAS FUNCIONES</b>	<b>7,409,262,209.00</b>
PRESTACIÓN DE SERVICIOS PÚBLICOS	5,544,809,379.00
PROVISIÓN DE BIENES PÚBLICOS	0.00
PLANEACION, SEGUIMIENTO Y EVALUACION DE POLITICAS PUBLICAS	420,935,363.00
PROMOCION Y FOMENTO	560,176,370.00
REGULACION Y SUPERVISION	8,501,643.00
FUNCIONES DE LAS FUERZAS ARMADAS (ÚNICAMENTE GOBIERNO FEDERAL)	0.00
ESPECIFICOS	556,528,681.00
PROYECTOS DE INVERSIÓN	318,310,773.00
<b>ADMINISTRATIVOS Y DE APOYO</b>	<b>691,527,791.00</b>
APOYO AL PROCESO PRESUPUESTARIO Y PARA MEJORAR LA EFICIENCIA INSTITUCIONAL	585,544,438.00
APOYO A LA FUNCION PUBLICA Y AL MEJORAMIENTO DE LA GESTION	105,983,353.00
OPERACIONES AJENAS	0.00
<b>COMPROMISOS</b>	<b>89,506,950.00</b>
OBLIGACIONES DE CUMPLIMIENTO DE RESOLUCIÓN JURISDICCIONAL	0.00
DESASTRES NATURALES	89,506,950.00
<b>OBLIGACIONES</b>	<b>55,008,027.00</b>
PENSIONES Y JUBILACIONES	55,008,027.00
APORTACIONES A LA SEGURIDAD SOCIAL	0.00
APORTACIONES A FONDOS DE ESTABILIZACIÓN	0.00
APORTACIONES A FONDOS DE INVERSIÓN Y REESTRUCTURA DE PENSIONES	0.00
<b>PROGRAMAS DE GASTO FEDERALIZADO (GOBIERNO FEDERAL)</b>	<b>8,079,737,464.00</b>
GASTO FEDERALIZADO	8,079,737,464.00
<b>PARTICIPACIONES A ENTIDADES FEDERATIVAS Y MUNICIPIOS</b>	<b>2,036,751,556.00</b>
<b>COSTO FINANCIERO, DEUDA O APOYOS A DEUDORES Y AHORRADORES DE LA BANCA</b>	<b>278,172,319.00</b>
<b>ADEUDOS DE EJERCICIOS FISCALES ANTERIORES</b>	<b>69,723,403.00</b>
<b>TOTAL DEL GASTO</b>	<b>19,590,991,957.00</b>



**ANEXO 26**  
**PRESUPUESTO DE EGRESOS 2018**  
**Ente Público: Poder Ejecutivo del Gobierno del Estado de Campeche**  
**Estado Analítico del Presupuesto de Egresos**  
**Programas y Proyectos de Inversión**

Concepto	Aprobado
<b>023 Fondo de Aportaciones para el Fortalecimiento de las Entidades Federativas (FAFEF)</b>	<b>196,691,354.00</b>
0190 Redes de energía eléctrica o alumbrado público (construidas, ampliadas, rehabilitadas)	1,650,000.00
0194 Equipamiento urbano (construido, ampliado o rehabilitado)	70,472,470.00
0196 Vialidades (construidas, reconstruidas, conservadas, modernizadas y pavimentadas)	113,468,884.00
0198 Infraestructura deportiva (construida o rehabilitada)	11,100,000.00
<b>077 Fondo de Aportaciones para la Seguridad Pública (FASP)</b>	<b>78,043,967.00</b>
0018 Las instituciones de seguridad pública y funcionarios judiciales del Sistema de Justicia Penal se fortalecen en materia de profesionalización	1,000,113.00
0019 Sistema de Justicia fortalecido	74,354,139.00
0020 Servicio de atención a los ciudadanos que reportan sus emergencias al 911 mejorado	780,000.00
0021 Sistema Estatal y Nacional de Información de Seguridad Pública fortalecido	1,409,715.00
0022 Población escolar sensibilizada en temas de cultura de la legalidad, denuncia y participación ciudadana	500,000.00
<b>078 Administración de los Recursos Humanos, Materiales y de Servicios</b>	<b>400,000.00</b>
0048 Administración Pública del Estado dotada de recursos humanos y materiales suficientes	400,000.00
<b>102 Fondo de Reconstrucción</b>	<b>15,039,011.00</b>
0237 Recursos obtenidos para Reconstrucción	15,039,011.00
<b>143 Programa de Desarrollo Regional Turístico Sustentable y Pueblos Mágicos</b>	<b>500,000.00</b>
0213 Gestión de recursos públicos para la creación de obras y/o acciones de carácter turístico formalizados	500,000.00
<b>156 Fondo de Aportaciones para la Infraestructura Social Estatal (FISE)</b>	<b>24,535,495.00</b>
0140 Infraestructura social básica a localidades de rezago social, zonas de atención prioritaria y pobreza extrema	24,535,495.00
<b>160 Programa de Infraestructura para el Desarrollo Socioeconómico y Acciones de Fortalecimiento Financiero</b>	<b>59,458,182.00</b>
0191 Líneas de energía eléctrica (construidas, ampliadas, rehabilitadas, recalibradas)	2,950,000.00
0196 Vialidades (construidas, reconstruidas, conservadas, modernizadas y pavimentadas)	24,504,441.00
0200 Caminos y carreteras (construidos, reconstruidos, modernizados y conservados)	31,003,741.00
0202 Obra hidráulica (construida, reconstruida, desazolvada, conservada y/o mantenida)	1,000,000.00
<b>184 Fondo de Aportaciones para Infraestructura Social Municipal (FAISM)</b>	<b>681,549,466.00</b>
0404 Fondo de Aportaciones para Infraestructura Social Municipal (FAISM)	681,549,466.00
<b>231 Fondo para Entidades Federativas y Municipios Productores de Hidrocarburos</b>	<b>244,500,000.00</b>
0181 Áreas Naturales Protegidas conservadas	2,500,000.00
0196 Vialidades (construidas, reconstruidas, conservadas, modernizadas y pavimentadas)	168,471,402.00
0200 Caminos y carreteras (construidos, reconstruidos, modernizados y conservados)	6,548,598.00
0407 Inversión en Infraestructura y elaboración de Proyectos y Estudios	66,980,000.00
<b>TOTAL DEL GASTO</b>	<b>1,300,717,475.00</b>

**ANEXO 27: FORMATOS A QUE HACE  
REFERENCIA LA LEY DE DISCIPLINA  
FINANCIERA DE LAS ENTIDADES  
FEDERATIVAS Y LOS MUNICIPIOS**

**ANEXO 27, FRACCIÓN I ARTÍCULO 5  
LDF. Objetivos anuales, estrategias y  
metas.**

**ANEXO 27, FRACCIÓN II ARTÍCULO 5  
LDF. Proyecciones de finanzas públicas,  
considerando las premisas empleadas en  
los Criterios Generales de Política  
Económica.**





**ANEXO 27, FRACCIÓN II ARTÍCULO 5 LDF**  
**GOBIERNO DEL ESTADO DE CAMPECHE**  
**FORMATO 7 b) PROYECCIONES DE EGRESOS - LDF**  
**( PESOS)**  
**( CIFRAS NOMINALES)**

Concepto	Año en Cuestión 2018	Año 1 2019	Año 2 2020	Año 3 2021	Año 4 2022	Año 5 2023
<b>1. Gasto No Etiquetado (1=A+B+C+D+E+F+G+H+I)</b>	<b>9,629,030,696</b>	<b>10,083,786,259</b>	<b>10,565,335,135</b>	<b>11,079,228,116</b>	<b>11,621,048,834</b>	<b>12,192,392,902</b>
A. Servicios Personales	2,204,125,029	2,264,228,620	2,309,502,264	2,338,838,014	2,366,615,051	2,385,149,531
B. Materiales y Suministros	353,430,376	380,885,245	402,472,008	426,449,376	451,855,200	478,774,584
C. Servicios Generales	872,735,423	952,667,422	991,777,023	1,084,297,811	1,185,449,670	1,296,037,772
D. Transferencias, Asignaciones, Subsidios y Otras Ayudas	3,312,241,189	3,379,300,557	3,554,803,012	3,696,688,746	3,846,220,859	4,006,576,659
E. Bienes Muebles, Inmuebles e Intangibles	1,449,604	1,775,262	2,169,819	2,664,653	3,272,335	4,018,600
F. Inversión Pública	47,119,942	79,965,987	84,699,973	89,959,841	95,546,347	101,479,776
G. Inversiones Financieras y Otras Provisiones	15,039,011	15,947,367	16,891,451	17,940,410	19,054,510	20,237,795
H. Participaciones y Aportaciones	2,474,994,400	2,669,134,536	2,847,284,540	3,045,582,200	3,249,419,222	3,463,955,795
I. Deuda Pública	347,895,722	339,881,263	355,735,045	376,807,065	403,615,640	436,162,390
<b>2. Gasto Etiquetado (2=A+B+C+D+E+F+G+H+I)</b>	<b>9,961,961,261</b>	<b>10,501,163,969</b>	<b>11,069,786,642</b>	<b>11,669,448,830</b>	<b>12,301,860,106</b>	<b>12,968,825,123</b>
A. Servicios Personales	4,149,190,878	4,310,297,134	4,513,421,253	4,726,117,660	4,943,939,147	5,176,923,847
B. Materiales y Suministros	35,176,890	37,301,574	39,509,827	41,963,388	44,569,314	50,862,393
C. Servicios Generales	223,201,638	254,655,521	290,236,342	331,630,249	378,927,813	432,971,021
C. Transferencias, Asignaciones, Subsidios y Otras Ayudas	3,760,005,124	3,982,566,129	4,218,300,894	4,474,797,739	4,739,668,518	5,020,217,442
D. Bienes Muebles, Inmuebles e Intangibles	54,600,363	88,388,677	93,621,287	99,435,169	105,610,093	112,168,479
F. Inversión Pública	420,640,849	501,967,724	569,760,002	618,089,728	669,796,335	725,101,287
G. Inversiones Financieras y Otras Provisiones	-	-	-	-	-	-
H. Participaciones y Aportaciones	1,319,145,519	1,325,987,210	1,344,937,037	1,377,414,897	1,419,348,886	1,450,580,654
I. Deuda Pública	-	-	-	-	-	-
<b>3. Total de Egresos Proyectados (3=1+2)</b>	<b>19,590,991,957</b>	<b>20,584,950,228</b>	<b>21,635,121,777</b>	<b>22,748,676,946</b>	<b>23,922,908,940</b>	<b>25,161,218,025</b>

**ANEXO 27 FRACCIÓN III ARTÍCULO 5  
LDF. Descripción de los riesgos  
relevantes para las finanzas públicas,  
incluyendo los montos de Deuda  
Contingente, acompañados de  
propuestas de acción para enfrentarlos.**

Entre los riesgos relevantes para las finanzas públicas en el Estado de Campeche se pueden enumerar las siguientes:

- Caída del Producto Interno Bruto Estatal
- Caída en ingresos petroleros y como consecuencia decremento en ingresos fiscales propios.
- Bajo cumplimiento en contribución Federal.

Por otra parte, actualmente en el Estado de Campeche no existe Deuda Contingente.

**ANEXO 27, FRACCIÓN IV ARTÍCULO 5 LDF. Los resultados de las finanzas públicas que abarquen un periodo de los cinco últimos años y el ejercicio fiscal en cuestión, de acuerdo con los formatos que emitió el Consejo Nacional de Armonización Contable**



**ANEXO 27, FRACCIÓN IV ARTÍCULO 5 LDF**  
**GOBIERNO DEL ESTADO DE CAMPECHE**  
**FORMATO 7 d) RESULTADO DE EGRESOS - LDF**  
**( PESOS)**

Concepto	Año 5 2012	Año 4 2013	Año 3 2014	Año 2 2015	Año 1 2016	Año del Ejercicio Vigente 2017
<b>1. Gasto No Etiquetado (1=A+B+C+D+E+F+G+H+I)</b>	<b>9,787,954,845</b>	<b>10,137,447,918</b>	<b>10,819,508,604</b>	<b>12,198,260,993</b>	<b>10,274,522,298</b>	<b>10,529,872,930</b>
A. Servicios Personales	1,330,801,101	1,410,864,930	1,649,420,634	1,639,990,907	1,899,773,658	2,153,546,053
B. Materiales y Suministros	283,356,188	357,926,008	331,353,485	424,994,096	547,365,630	457,148,610
C. Servicios Generales	797,414,290	967,574,914	855,851,339	1,535,357,328	1,640,486,443	1,359,979,207
D. Transferencias, Asignaciones, Subsidios y Otras Ayudas	3,762,546,226	3,800,255,002	4,082,025,070	5,056,606,164	3,564,879,145	3,578,094,718
E. Bienes Muebles, Inmuebles e Intangibles	48,919,740	86,213,378	34,083,862	35,638,824	24,069,510	17,862,599
F. Inversión Pública	789,162,717	569,920,030	582,615,072	207,331,172	127,467,701	596,608,296
G. Inversiones Financieras y Otras Provisiones						30,000,000
H. Participaciones y Aportaciones	2,035,574,680	2,093,614,906	2,095,057,398	2,324,790,017	2,291,270,128	2,062,418,965
I. Deuda Pública	740,179,903	851,078,750	1,189,101,744	973,552,485	179,210,083	274,214,482
<b>2. Gasto Etiquetado (2=A+B+C+D+E+F+G+H+I)</b>	<b>9,116,672,512</b>	<b>9,296,485,008</b>	<b>10,643,393,525</b>	<b>10,970,431,185</b>	<b>11,201,242,499</b>	<b>11,946,924,011</b>
A. Servicios Personales	4,443,712,183	4,599,811,438	3,451,189,247	3,842,544,205	3,980,975,869	4,005,633,123
B. Materiales y Suministros	99,438,725	186,009,417	102,414,580	71,275,321	84,058,410	94,453,691
C. Servicios Generales	237,323,572	249,723,083	163,743,443	195,679,270	316,215,862	249,199,393
D. Transferencias, Asignaciones, Subsidios y Otras Ayudas	718,653,389	723,424,962	2,413,038,885	2,615,800,752	2,854,381,821	4,444,849,534
E. Bienes Muebles, Inmuebles e Intangibles	227,051,029	149,416,335	125,983,118	88,827,853	105,090,374	121,106,377
F. Inversión Pública	1,208,660,523	1,014,975,038	1,310,899,758	793,161,042	572,539,580	972,366,224
G. Inversiones Financieras y Otras Provisiones						
H. Participaciones y Aportaciones	2,157,674,938	2,362,909,916	2,992,866,156	3,353,779,649	3,227,329,104	1,924,654,295
I. Deuda Pública	24,158,153	10,214,819	83,258,338	9,363,093	60,651,479	134,661,375
<b>3. Total del Resultado de Egresos (3=1+2)</b>	<b>18,904,627,357</b>	<b>19,433,932,926</b>	<b>21,462,902,129</b>	<b>23,168,692,178</b>	<b>21,475,764,797</b>	<b>22,476,796,940</b>

**ANEXO 27, FRACCIÓN V ARTÍCULO 5 LDF. Estudio actuarial de las pensiones de los trabajadores, el cual debe actualizarse cada tres años, incluyendo la población afiliada, la edad promedio, las características de las prestaciones otorgadas por la Ley aplicable, el monto de reservas de pensiones, así como el periodo de suficiencia y el balance actuarial en valor presente**



**ANEXO 27, FRACCIÓN V ARTÍCULO 5 LDF  
GOBIERNO DEL ESTADO DE CAMPECHE  
FORMATO 8) INFORME SOBRE ESTUDIOS ACTUARIALES - LDF**

	<b>Pensiones y Jubilaciones</b>	<b>Salud</b>	<b>Riesgos de trabajo</b>	<b>Invalidez y vida</b>	<b>Otras prestaciones sociales</b>
<b>Tipo de Sistema</b>					
Prestación laboral o Fondo general para trabajadores del estado o municipio	Fondo	Subrogado IMSS/ISSSTE	Fondo	Fondo	Fondo
Beneficio definido, Contribución definida o Mixto	Beneficio Definido				CENDI y Centro Adulto Mayor
<b>Población afiliada</b>					
Activos	11,657				
Edad máxima	95				
Edad mínima	19				
Edad promedio	43.49				
Pensionados y Jubilados	1,849				
Edad máxima	99				
Edad mínima	41				
Edad promedio	67.69				
Beneficiarios	211				
Promedio de años de servicio (trabajadores activos)	13.16				
Aportación individual al plan de pensión como % del salario	7.00%				
Aportación del ente público al plan de pensión como % del salario	12.00%				
Crecimiento esperado de los pensionados y jubilados (como %)	19.97%				
Crecimiento esperado de los activos (como %)	0.87%				
Edad de Jubilación o Pensión	60				
Esperanza de vida	26.72				
<b>Ingresos del Fondo</b>					
Ingresos Anuales al Fondo de Pensiones					
<b>Nómina anual</b>					
Activos	1,497,575,140				
Pensionados y Jubilados	157,484,097				
Beneficiarios de Pensionados y Jubilados	20,052,714				
<b>Monto mensual por pensión</b>					
Máximo	55,599				
Mínimo	2,103				
Promedio	8,460				
<b>Monto de la reserva</b>	939,802,616				
<b>Valor presente de las obligaciones</b>					
Pensiones y Jubilaciones en curso de pago	3,127,821,887				
Generación actual	15,110,887,317				
Generaciones futuras	12,037,655,921				
<b>Valor presente de las contribuciones asociadas a los sueldos futuros de cotización X%</b>					
Generación actual	2,229,482,467				
Generaciones Futuras	5,321,418,011				
<b>Valor presente de aportaciones futuras</b>					
Generación actual	2,057,629,803				
Generaciones futuras	7,982,852,690				
Otros ingresos					
<b>Déficit/superávit actuarial</b>					
Generación actual	-13,011,794,319				
Generaciones futuras	1,266,614,780				
<b>Periodo de suficiencia</b>					
Año de descapitalización	2025				
Tasa de rendimiento	3.50%				
<b>Estudio actuarial</b>					
Año de elaboración del estudio actuarial	2015				
Empresa que elaboró el estudio actuarial	Farell Grupo de Consultoría, SC				



**ANEXO 27, FRACCIÓN I ARTÍCULO 5 LDF  
GOBIERNO DEL ESTADO DE CAMPECHE  
SECRETARÍA DE FINANZAS**

**Objetivos Anuales, Estrategias y Metas 2018**

**Coordinación de las Actividades del Ejecutivo Estatal**

Dependencia/Entidad	Objetivo Anual	Indicador	Unidad de Medida	Meta
Oficina del Gobernador	El Ejecutivo Estatal cumple con los objetivos establecidos en el Plan Estatal de Desarrollo	Porcentaje de apoyo técnico y asesorías brindadas al C. Gobernador	Por ciento	100

**Estrategias**

Diseñar una política de apertura a la participación social para todo el Sector Público Estatal y que mejore la atención a la ciudadanía.

Fortalecer la Infraestructura Tecnológica del Gobierno del Estado.

Fortalecer la participación proactiva del Estado en las diversas instancias de coordinación y deliberación regionales y nacionales y ser factor de unidad y armonía entre los miembros de la Federación.

Promover una cultura organizacional entre quienes laboran en el sector público, orientada a fortalecer la excelencia, la ética y la vocación de servicio en la función pública.

Asegurar un Gasto Público mediante la aplicación de una gestión pública para resultados, sujetos a un sistema de valuación del desempeño que sirva para la toma de decisiones al momento de autorizar los presupuestos, ponderando el impacto de los resultados obtenidos en los programas de gobierno.

Aprovechar adecuadamente las alternativas de financiamiento del desarrollo.

Avanzar en la creación de ciudades con crecimiento ordenado y sustentable, con servicios de calidad para mejorar los niveles de vida de la población.

Promover la difusión y presencia de Campeche a nivel nacional e internacional.

**Gobernabilidad Democrática**

Dependencia/Entidad	Objetivo Anual	Indicador	Unidad de Medida	Meta
Secretaría General de Gobierno	Gobierno cercano a la ciudadanía que facilite el diálogo y la concertación para la atención de asuntos de interés de la sociedad constituido	Porcentaje de actividades realizadas por los facilitadores del diálogo y la concertación	Por ciento	100

**Estrategias**

Fomentar la participación ciudadana en el diseño y ejecución de las políticas, estrategias y acciones gubernamentales.

Fortalecer los procesos democráticos en el Estado.

Implementar mecanismos de resolución de conflictos políticos-sociales, agrarios, religiosos y de cualquier otra índole, para garantizar la paz social en el Estado.

Garantizar la cooperación entre los poderes en pleno respeto del equilibrio institucional a favor del desarrollo del Estado.

Impulsar y fortalecer las relaciones institucionales con los órdenes de gobierno en beneficio de los ciudadanos.

Garantizar la observancia de los derechos humanos en la Administración Pública Estatal.

Garantizar los derechos fundamentales de las personas en condiciones vulnerables.

Implementar políticas públicas de atención y protección al migrante.

**Seguridad y Certeza Jurídica**

Dependencia/Entidad	Objetivo Anual	Indicador	Unidad de Medida	Meta
Secretaría General de Gobierno	Estado de derecho garantizado para generar condiciones de seguridad jurídica a la ciudadanía	Porcentaje de actos jurídicos	Por ciento	100

**Estrategias**

Crear mecanismos de coordinación para mejorar las condiciones de operación de la justicia local.

Garantizar la seguridad y certidumbre jurídica del patrimonio personal, en los actos comerciales y civiles de los ciudadanos.

**Soluciones**

Dependencia/Entidad	Objetivo Anual	Indicador	Unidad de Medida	Meta
Secretaría de Desarrollo Social y Humano	Los habitantes de zonas con algún grado de marginación y/o rezago social participan en los programas	Porcentaje de beneficiarios atendidos en el programa	Por ciento	90

**Estrategias**

Impulsar con nuevos mecanismos de concertación el reforzamiento de los actores sociales para que funcionen como intermediarios afirmativos y a través de sus actividades contribuyan a desarrollo de la cohesión social y el capital social de grupos y regiones que están en condiciones de vulnerabilidad y exclusión.

Promover nuevos esquemas para que la participación social se garantice transformándose en una plataforma en donde se traduzcan en una realidad en el ciclo de las políticas públicas para el desarrollo social y humano.



**ANEXO 27, FRACCIÓN I ARTÍCULO 5 LDF  
GOBIERNO DEL ESTADO DE CAMPECHE  
SECRETARÍA DE FINANZAS**

**Objetivos Anuales, Estrategias y Metas 2018**

**Aprende**

Dependencia/Entidad	Objetivo Anual	Indicador	Unidad de Medida	Meta
Secretaría de Desarrollo Social y Humano	Los estudiantes de diferentes niveles educativos, niños y jóvenes con alto desempeño deportivo y en educación especial, pasantes y egresados en vulnerabilidad económica cuentan con apoyos que les incentivan a permanecer, continuar y concluir sus actividades de formación, desarrollo personal y profesional	Porcentaje de población beneficiada con apoyos y becas que permanecen, continúan y concluyen	Por ciento	67

**Estrategias**

Contribuir a la permanencia en la educación de los niños y jóvenes estudiantes de nivel primaria, secundaria, media superior y superior que habitan en localidades rurales y urbanas.

**Programa Estatal de Protección Integral de los Derechos de Niñas, Niños y Adolescentes**

Dependencia/Entidad	Objetivo Anual	Indicador	Unidad de Medida	Meta
Secretaría Ejecutiva del Sistema Estatal de Protección Integral de los Derechos de Niñas, Niños y Adolescentes Sistema para el Desarrollo Integral de la Familia del Estado de Campeche (DIF)	Niñas, niños y adolescentes como eje de las políticas públicas estatales para garantizar el pleno goce, ejercicio, respeto, protección y promoción de sus derechos	Porcentaje de niñas, niños y adolescentes que se desarrollan en un ambiente familiar y social pleno	Por ciento	100

**Estrategias**

Impulsar acciones integrales para preservación de la salud sexual y reproductiva de la mujer en el estado de Campeche con participación del hombre.  
Fortalecimiento de acciones de promoción a la salud, enfocado a conductas personales, familiares y poblacionales, así como a entornos municipales, comunitarios, laborales y escolares.  
Garantizar los derechos fundamentales de las personas en condiciones vulnerables  
Fortalecer el programa de Servicios de atención a Población Vulnerable, Atención Reintegral y Rehabilitatoria.

**Programa de Empleo Temporal (PET)**

Dependencia/Entidad	Objetivo Anual	Indicador	Unidad de Medida	Meta
Secretaría de Desarrollo Social y Humano	Mujeres y hombres de 16 años de edad en adelante que ven afectado su patrimonio o enfrentan una disminución temporal en su ingreso por baja demanda de mano de obra o por los efectos de situaciones sociales y económicas adversas son atendidos por el programa de empleo temporal	Porcentaje de la población atendida por el programa	Por ciento	1.95

**Estrategias**

Evitar los efectos directos económicos y sociales a la población que padece una disminución temporal en sus ingresos o padece daños a su patrimonio como resultado de eventos adversos, emergencias o desastres.

**Programa 3 x 1 para Migrantes**

Dependencia/Entidad	Objetivo Anual	Indicador	Unidad de Medida	Meta
Secretaría de Desarrollo Social y Humano	Las localidades seleccionadas por los migrantes cuentan con proyectos de inversión coordinados y cofinanciados por las organizaciones de migrantes y los tres órdenes de gobierno	Porcentaje de localidades atendidas con proyectos cofinanciados	Por ciento	100

**Estrategias**

Fomentar el desarrollo comunitario a través de las localidades donde se registra una alta incidencia de migrantes a partir de acciones coordinadas concurrentes y transversales entre los tres órdenes de gobierno para inducir la integración de un banco de proyectos productivos y generar infraestructura social comunitaria

**Conservación del Patrimonio Documental del Estado**

Dependencia/Entidad	Objetivo Anual	Indicador	Unidad de Medida	Meta
Archivo General del Estado de Campeche	Documentos estabilizados de los Fondos Documentales conservados en el Archivo Histórico del Estado	Porcentaje de documentos estabilizados y conservados del Patrimonio Documental del Estado	Por ciento	0.99

**Estrategias**

Garantizar y certidumbre jurídica del patrimonio personal, en los actos comerciales y civiles de los ciudadanos.





**ANEXO 27, FRACCIÓN I ARTÍCULO 5 LDF  
GOBIERNO DEL ESTADO DE CAMPECHE  
SECRETARÍA DE FINANZAS**

**Objetivos Anuales, Estrategias y Metas 2018**

**Crece**

Dependencia/Entidad	Objetivo Anual	Indicador	Unidad de Medida	Meta
Secretaría de Desarrollo Social y Humano	La población vulnerable y/o indígena en situación de pobreza en el Estado de Campeche es atendida con acciones productivas, de vivienda y de albergues; para satisfacer sus necesidades básicas	Porcentaje de población en situación de pobreza del Estado de Campeche apoyada con acciones productivas de vivienda y de albergues	Por ciento	1.2

**Estrategias**

Proporcionar espacios habitables, a través de obras de mejoramiento y servicios básicos en las viviendas de la población que se encuentran en pobreza, contribuyendo a la disminución de los indicadores de carencias sociales de calidad y espacios de la vivienda, así como el de acceso a servicios básicos de la vivienda.

Incentivar el acceso a servicios de cuidado y atención infantil a las madres y padres que por circunstancias específicas viven solos y tienen la necesidad de encontrar empleo, trabajan o estudian, para que puedan acceder y permanecer el mercado laboral o continúen sus estudios.

Fomentar el desarrollo comunitario a través de las localidades donde se registra una alta incidencia de migrantes a partir de acciones coordinadas, concurrentes y transversales entre los tres órdenes de gobierno para inducir la integración de un banco de proyectos productivos y generar infraestructura social comunitaria.

**Programa del Emprendimiento y Desarrollo de las MIPYMES**

Dependencia/Entidad	Objetivo Anual	Indicador	Unidad de Medida	Meta
Secretaría de Desarrollo Económico Instituto Campechano del Emprendedor (ICEM) Comisión de Mejora Regulatoria del Estado de Campeche Instituto para el Desarrollo de la Micro, pequeña y Mediana Empresa Instituto Estatal para el Fomento de las Actividades Artesanales en Campeche (INEFAAC)	La población del Estado cuenta con una mayor cultura emprendedora y el desarrollo de Micros, Pequeñas y Medianas Empresas	Crecimiento porcentual de las Unidades Económicas generadas en la SEDECO	Por ciento	3

**Estrategias**

Fomentar la cultura emprendedora del Estado mediante el desarrollo de las habilidades y competencias que demanden la innovación y la mejora continua.

Brindar servicios de información especializada en materia de emprendimiento y liderazgo para el desarrollo de emprendedores.

Construir un andamiaje institucional y legal de vanguardia, que sea el conducto de los programas y acciones para el desarrollo económico Estatal.

Crear una red Estatal de incubadoras, aceleradoras y espacios de vinculación para el emprendimiento.

Establecer un marco regulatorio eficiente que promueva la productividad y la competitividad económica del Estado.

Fomentar la productividad, calidad y diseño del trabajo artesanal, bajo criterios de sostenibilidad, competitividad, mejoramiento continuo y respeto a la identidad cultural del Estado de Campeche.

**Programa para el Fortalecimiento de la Capacidad Productiva del Estado**

Dependencia/Entidad	Objetivo Anual	Indicador	Unidad de Medida	Meta
Secretaría de Desarrollo Económico Promotora de Productos y Servicios de Campeche (PROCAMPECHE) Fideicomiso de Inversión del Impuesto del 2% Sobre Nómina	Las empresas de Estado logran el desarrollo económico mediante el fortalecimiento de la actividad productiva	Crecimiento porcentual anual del indicador trimestral de las actividades secundarias no petroleras	Por ciento	-7

**Estrategias**

Impulsar la industrialización del Estado de Campeche.

Reactivar la red de mercados y centros comerciales de la Entidad.

Instrumentar un modelo de desarrollo de proveedores locales para la industria petrolera, especialmente Pemex.

Fomentar la promoción comercial y las exportaciones de Campeche.

**Programa de Innovación y Desarrollo Tecnológico**

Dependencia/Entidad	Objetivo Anual	Indicador	Unidad de Medida	Meta
Secretaría de Desarrollo Económico	Fomentar la cultura de innovación y desarrollo tecnológico del Estado	Crecimiento de emprendedores atendidos enfocados al desarrollo tecnológico e innovación	Por ciento	6.62

**Estrategias**

Desarrollar un esquema de colaboración estratégica entre el gobierno, las universidades y centros de investigación, y las empresas que propicie la innovación y el uso de la tecnología.

Elaborar una agenda de innovación Estatal basada en la selección y especialización en sectores estratégicos en los que Campeche posee claras ventajas, como: agricultura y agroindustria; servicios de alojamiento, cultura y esparcimiento; comercio; logística y servicios afines; y minería petrolera.

Fomentar la protección de la propiedad intelectual.



**ANEXO 27, FRACCIÓN I ARTÍCULO 5 LDF  
GOBIERNO DEL ESTADO DE CAMPECHE  
SECRETARÍA DE FINANZAS**

**Objetivos Anuales, Estrategias y Metas 2018**

**Programa de Apoyo al Empleo (PAE)**

Dependencia/Entidad	Objetivo Anual	Indicador	Unidad de Medida	Meta
Secretaría de Trabajo y Previsión Social	Personas buscadoras de empleo acceden a un empleo u ocupación productiva	Porcentaje de buscadores beneficiados por el Programa de Apoyo al Empleo son colocados en un empleo o autoempleo	Por ciento	10.95

**Estrategias**

- Fortalecer y Promover la Vinculación entre el Empleador y el Buscador de Empleo.
- Fomentar y Apoyar al Autoempleo.
- Fomentar, Promover y Apoyar la Movilidad Laboral.
- Fomentar la integración y desarrollo laboral de las personas en situación de vulnerabilidad.

**Planeación Estatal de Desarrollo**

Dependencia/Entidad	Objetivo Anual	Indicador	Unidad de Medida	Meta
Secretaría de Planeación	Conducir el proceso de planeación estatal que contribuya al desarrollo y bienestar de los campechanos	Proyectos de inversión pública autorizados por el COPLADECAM con impacto en las políticas públicas estatales	Proyecto	2000

**Estrategias**

- Optimización del presupuesto para reorientar recursos hacia los programas de inversión o que generen valor público.
- Analizar y mejorar de manera continua los procedimientos programáticos y administrativos para incrementar la calidad de la aplicación del gasto de inversión.

**Programa de Competitividad**

Dependencia/Entidad	Objetivo Anual	Indicador	Unidad de Medida	Meta
Secretaría de Desarrollo Económico Promotora de Productos y Servicios de Campeche (PROCAMPECHE) Instituto para el Desarrollo de la Micro, Pequeña y Mediana Empresa	El Estado mejora su competitividad mediante nuevas inversiones y empresas más productivas	Crecimiento porcentual anual del Producto Interno Bruto de Comercio en Campeche	Por ciento	11

**Estrategias**

- Promocionar activamente al Estado de Campeche entre inversionistas nacionales y extranjeros.
- Impulsar la reactivación económica.
- Fortalecer el distintivo Hecho en Campeche para dar identidad y generar confianza en los productos elaborados en la Entidad.
- Multiplicar las capacidades de la SEDECO uniendo fuerzas con otras secretarías de Campeche, con sus homólogas de los Estados del SurSureste, con los 3 niveles de gobierno, con Centroamérica, Norte América y otros países, con el sector no gubernamental y con el sector privado.

**Programa Agrícola**

Dependencia/Entidad	Objetivo Anual	Indicador	Unidad de Medida	Meta
Secretaría de Desarrollo Rural	Los productores agrícolas incrementan su productividad y rentabilidad	Variación anual de la producción agrícola Estatal	Por ciento	10

**Estrategias**

- Fortalecer las actividades agrícolas para incrementar la producción y productividad.
- Elevar la competitividad del subsector agropecuario brindando a los productores asistencia técnica, capacitación y transferencia tecnológica.

**Programa de Desarrollo Pecuario**

Dependencia/Entidad	Objetivo Anual	Indicador	Unidad de Medida	Meta
Secretaría de Desarrollo Rural	Los productores rurales incrementan la producción y productividad del subsector pecuario en el Estado	Variación anual de la producción pecuaria Estatal	Por ciento	7

**Estrategias**

- Fortalecer la producción y productividad de las unidades de producción pecuaria.
- Fortalecer la actividad apícola para incrementar la productividad.
- Elevar la competitividad del subsector agropecuario brindando a los productores asistencia técnica, capacitación y transferencia tecnológica.



**ANEXO 27, FRACCIÓN I ARTÍCULO 5 LDF  
GOBIERNO DEL ESTADO DE CAMPECHE  
SECRETARÍA DE FINANZAS**

**Objetivos Anuales, Estrategias y Metas 2018**

**Programa de Apoyo a la Construcción y Rehabilitación de Infraestructura Rural**

Dependencia/Entidad	Objetivo Anual	Indicador	Unidad de Medida	Meta
Secretaría de Desarrollo Rural	Los productores rurales agropecuarios son competitivos mediante la tecnificación y el mejoramiento a los accesos de sus unidades de producción	Porcentaje de promedio de productores agropecuarios beneficiados en infraestructura rural	Por ciento	100

**Estrategias**

- Fomentar e impulsar la tecnificación de las unidades de producción rural
- Fomentar programas concurrentes interinstitucionales de apoyo a los productores agropecuarios, para proyectos de valor agregado e industrialización.

**Fondo de Aportaciones para el Fortalecimiento de las Entidades Federativas (FAFEF)**

Dependencia/Entidad	Objetivo Anual	Indicador	Unidad de Medida	Meta
Secretaría General de Gobierno Secretaría de Desarrollo Urbano, Obras Públicas e Infraestructura Instituto de la Infraestructura Física Educativa del Estado de Campeche (INIFEEC) Comisión de Agua Potable y Alcantarillado del Estado de Campeche (CAPAE) Instituto de Información Estadística, Geográfica y Catastral del Estado de Campeche (INFOCAM)	Infraestructura básica y de servicios del Estado fortalecida	Variación porcentual del Índice de Marginación	Por ciento	0

**Estrategias**

- Creación y ejecución de una estrategia de construcción y conservación de las carreteras estatales y caminos rurales.
- Obtener los permisos de la Dirección General de Aeronáutica Civil para operar los aeródromos de Escárcega, Candelaria, Xpujil y Palizada..
- Construir de los caminos a zonas de producción.
- Asegurar la plena instrumentación de la Reforma Educativa
- Mejorar la infraestructura y el equipamiento de las instituciones de educación media superior y superior.
- Impulsar en un marco de coordinación con los tres ordenes de gobierno acciones, obras e inversiones que permitan beneficiar a las personas en pobreza extrema y rezago social, a través del Fondo de Aportaciones para Infraestructura Social.

**Aprovechamiento Sustentable de la Pesca**

Dependencia/Entidad	Objetivo Anual	Indicador	Unidad de Medida	Meta
Secretaría de Pesca y Acuicultura	El Sector Pesquero incrementa su rentabilidad	Incremento en el valor de la producción pesquera	Por ciento	10

**Estrategias**

- Identificar, promover y gestionar programas federales y estatales para el desarrollo de la pesca y acuicultura.
- Promover el desarrollo integral sostenible y competitivo del sector pesquero y acuícola.
- Impulsar la modernización de la infraestructura pesquera y acuícola, para incrementar la calidad y diversificar la producción.
- Identificar y promover programas de comercialización de productos pesqueros y acuícolas para el mercado regional, nacional e internacional.
- Fomentar el consumo de productos pesqueros y acuícolas en el Estado.
- Fortalecer la calidad operativa de las unidades pesqueras y acuícolas.
- Impulsar la actualización de los Ordenamientos Acuícola y Pesquero, así como de los planes de manejo pesqueros pertinentes.
- Proporcionar en los productores primarios el uso racional del agua.
- Promover la cultura de prevención y combate a la pesca ilegal.
- Emplear los avances tecnológicos en materia de pesca y acuicultura para impulsar el desarrollo sustentable del sector.

**Programa de Productividad y Vinculación Laboral**

Dependencia/Entidad	Objetivo Anual	Indicador	Unidad de Medida	Meta
Secretaría de Trabajo y Previsión Social	Las personas en edad laboral incrementan el desarrollo de prácticas productivas mediante la implementación de mecanismos que incentiven el empleo y la cultura de la productividad	Porcentaje de personas en edad laboral que desarrollaron prácticas productivas	Por ciento	100



**ANEXO 27, FRACCIÓN I ARTÍCULO 5 LDF  
GOBIERNO DEL ESTADO DE CAMPECHE  
SECRETARÍA DE FINANZAS**

**Objetivos Anuales, Estrategias y Metas 2018**

**Estrategias**

Proponer Mecanismos de Coordinación entre los Sectores Público, Social y Privado para el Incremento de la Productividad.  
Impulsar el Desarrollo de las Capacidades Empresariales para Incrementar la Productividad.  
Desarrollar Habilidades Competitivas en los Trabajadores del Estado.  
Vincular la Oferta Educativa con la Demanda Laboral.  
Fomentar el Desarrollo de los Emprendedores Vinculándolos con los Programas de Financiamiento.

**Acuicultura**

Dependencia/Entidad	Objetivo Anual	Indicador	Unidad de Medida	Meta
Secretaría de Pesca y Acuicultura	El Sector Acuícola incrementa su rentabilidad	Tasa de variación del ingreso neto de los productores acuícolas	Por ciento	9.5

**Estrategias**

Identificar, promover y gestionar programas federales y estatales para el desarrollo de la pesca y acuicultura.  
Promover el desarrollo integral sostenible y competitivo del sector pesquero y acuícola.  
Impulsar la modernización de la infraestructura pesquera y acuícola, para incrementar la calidad y diversificar la producción.  
Identificar y promover programas de comercialización de productos pesqueros y acuícolas para el mercado regional, nacional e internacional.  
Fomentar el consumo de productos pesqueros y acuícolas en el Estado.  
Fortalecer la calidad operativa de las unidades pesqueras y acuícolas.  
Proporcionar en los productores primarios el uso racional del agua.  
Emplear los avances tecnológicos en materia de pesca y acuicultura para impulsar el desarrollo sustentable del sector.

**Programa de Justicia Laboral**

Dependencia/Entidad	Objetivo Anual	Indicador	Unidad de Medida	Meta
Secretaría de Trabajo y Previsión Social Centro de Conciliación Laboral del Estado	Los derechos laborales de los trabajadores del Estado de Campeche son reconocidos	Índice de equilibrio y equidad en la impartición de la justicia laboral	Índice	1

**Estrategias**

Fomentar la Comunicación Efectiva de Derechos.  
Impulsar la Coordinación y Vinculación Municipal.  
Prevenir y Erradicar el Trabajo Infantil.  
Garantizar los Derechos de los Menores Trabajadores.  
Fomentar la Integración y desarrollo laboral de las personas en situación de vulnerabilidad.  
Optimizar la Procuración e Impartición de Justicia Laboral.  
Privilegiar la Conciliación en Asuntos Individuales y Colectivos.  
Impulsar la Innovación de Servicios y Procedimientos Legales.

**Programa de Protección, Conservación y Vigilancia de la Biodiversidad**

Dependencia/Entidad	Objetivo Anual	Indicador	Unidad de Medida	Meta
Secretaría de Medio Ambiente y Recursos Naturales Promotora de la Conservación y Desarrollo Sustentable del Estado de Campeche	La biodiversidad del Estado de Campeche se encuentra conservada y protegida	Porcentaje de acciones que protejan la biodiversidad del Estado de Campeche	Por ciento	90

**Estrategias**

Conservación de los ecosistemas y su biodiversidad.  
Ejecutar actividades y proyectos de cultura ambiental que promuevan la participación social.

**Programa de Impulso Forestal como Medida de Mitigación del Cambio Climático**

Dependencia/Entidad	Objetivo Anual	Indicador	Unidad de Medida	Meta
Secretaría de Medio Ambiente y Recursos Naturales	Los ecosistemas forestales protegidos mejoran sus condiciones para hacer frente a los factores que deterioran la superficie forestal	Variación en la superficie forestal arbolada	Por ciento	10

**Estrategias**

Promover medidas que permitan aumentar la resistencia a los efectos del cambio climático y la disminución de GEI's



**ANEXO 27, FRACCIÓN I ARTÍCULO 5 LDF  
GOBIERNO DEL ESTADO DE CAMPECHE  
SECRETARÍA DE FINANZAS**

**Objetivos Anuales, Estrategias y Metas 2018**

**Coordinación y Gestión Educativa de Educación Media Superior, Técnica y Superior en el Estado de Campeche**

Dependencia/Entidad	Objetivo Anual	Indicador	Unidad de Medida	Meta
Secretaría de Educación	Los egresados de los niveles Medio Superior y Superior se vinculan al mercado laboral o generan investigación científica para el desarrollo social y económico	Población de 15 a 23 años atendida en los niveles Medio Superior, Técnico y Superior, mediante la cobertura educativa en todos los municipios del Estado	Por ciento	47.4

**Estrategias**

Impulsar la Calidad en la Educación Media Superior y Superior, y en la formación para el trabajo, a través del fomento a la cultura de la evaluación externa en las instituciones educativas del Estado.

Procurar la pertinencia en la formación para el trabajo, la Educación Media Superior y la Educación Superior, a través de promover una educación basada valores y de intensificar la vinculación con los sectores sociales y productivos del Estado.

Ampliar y mejorar la infraestructura y el equipamiento de las instituciones de Educación Media, Educación Superior y formación para el trabajo.

Asegurar mayor cobertura, inclusión y equidad en formación para el trabajo, Educación Media Superior y Educación Superior, entre todos los grupos de la población.

Fortalecer la investigación científica y el desarrollo tecnológico en el Estado.

**Administración Eficiente**

Dependencia/Entidad	Objetivo Anual	Indicador	Unidad de Medida	Meta
Secretaría de Educación	Garantizar una administración eficiente de los recursos a los proyectos educativos	Porcentaje de presupuesto ejercido	Por ciento	100

**Estrategias**

Crear condiciones para que las escuelas de Educación Básica reciban los apoyos necesarios para cumplir con sus fines.

**Programa de Infraestructura Indígena**

Dependencia/Entidad	Objetivo Anual	Indicador	Unidad de Medida	Meta
Secretaría de Desarrollo Social y Humano	Los habitantes de las localidades indígenas elegibles disminuyen su rezago en infraestructura básica	Porcentaje de reducción del rezago en servicios básicos de localidades elegibles	Por ciento	10

**Estrategias**

Impulsar en un marco de coordinación con los tres órdenes de gobierno acciones, obras e inversiones que permitan beneficiar a las personas en pobreza extrema y rezago social, a través del Fondo de Aportaciones para la Infraestructura Social.

**Programa de Formación Inicial y Continua de Docentes**

Dependencia/Entidad	Objetivo Anual	Indicador	Unidad de Medida	Meta
Secretaría de Educación	Los docentes cuentan con formación inicial, actualización y capacitación para una Educación de Calidad	Porcentaje de docentes formados y actualizados	Por ciento	100

**Estrategias**

Impulsar la formación y desarrollo profesional de los docentes de Educación Básica, y la evaluación educativa, como herramientas para mejorar la calidad de la educación y el logro educativo.

**Fondo Nacional Emprendedor**

Dependencia/Entidad	Objetivo Anual	Indicador	Unidad de Medida	Meta
Fideicomiso de Inversión del Impuesto del 2% Sobre Nómina	Las Micro, Pequeñas y Medianas Empresas de los sectores estratégicos son más productivas	Tasa de variación de la productividad total de los factores en las MIPYMES apoyadas	Por ciento	2.32

**Estrategias**

Impulsar la industrialización del Estado de Campeche

**Programa de Apoyos a Pequeños Productores**

Dependencia/Entidad	Objetivo Anual	Indicador	Unidad de Medida	Meta
Secretaría de Desarrollo Rural	Los productores agropecuarios apoyados mejoran su capacidad adaptativa ante desastres naturales	Porcentaje de productores rurales atendidos en el programa	Por ciento	84.4

**Estrategias**

Fortalecer las actividades agrícolas para incrementar la producción y productividad.



**ANEXO 27, FRACCIÓN I ARTÍCULO 5 LDF  
GOBIERNO DEL ESTADO DE CAMPECHE  
SECRETARÍA DE FINANZAS**

**Objetivos Anuales, Estrategias y Metas 2018**

**Programa de Atención a Familia y Comunidad**

Dependencia/Entidad	Objetivo Anual	Indicador	Unidad de Medida	Meta
Sistema para el Desarrollo Integral de la Familia del Estado de Campeche (DIF)	Las personas en situación de vulnerabilidad riesgo social del Estado de Campeche cuentan con condiciones y oportunidades de vida para su pleno desarrollo	Cobertura de comunidades fortalecidas	Por ciento	45.45

**Estrategias**

Impulsar acciones integrales para la prevención y control de los principales problemas de Salud Pública del Estado.  
Fortalecer el Programa de Servicios de Atención a Población Vulnerable, Atención Integral Rehabilitatoria.

**Fondo de Aportaciones para la Nómina Educativa y Gasto Operativo (FONE)**

Dependencia/Entidad	Objetivo Anual	Indicador	Unidad de Medida	Meta
Secretaría de educación	La población en edad de asistir a la escuela tiene acceso y concluye sus estudios de Educación Básica, incluyendo indígena y especial, derivado de la aplicación de los recursos del Fondo de Aportaciones para la Nómina Educativa y Gasto Operativo (FONE)	Eficiencia terminal en educación secundaria	Por ciento	70.1

**Estrategias**

Fortalecer la capacidad de gestión de las escuelas para que cada una se comprometa en la mejora del logro de los aprendizajes de sus alumnos, partiendo de su contexto particular y su entorno.  
Promover la correcta aplicación del Plan y programas de estudio, y el uso de materiales educativos pertinentes.  
Asegurar mayor cobertura, inclusión y equidad en educación básica, entre todos los grupos de la población.

**Programa de Educación Básica**

Dependencia/Entidad	Objetivo Anual	Indicador	Unidad de Medida	Meta
Secretaría de educación	La población estudiantil de 3 a 14 años de edad concluyen satisfactoriamente la educación Básica de calidad	Porcentaje de Eficiencia Terminal	Por ciento	77.1

**Estrategias**

Crear condiciones para que las escuelas de Educación Básica reciban los apoyos necesarios para cumplir con sus fines.  
Asegurar mayor cobertura, inclusión y equidad en Educación Básica, entre todos los grupos de la población.

**Programa Nacional de Becas**

Dependencia/Entidad	Objetivo Anual	Indicador	Unidad de Medida	Meta
Fundación Pablo García	Estudiantes beneficiados/as con una beca no interrumpen sus estudios con lo cual se logra la permanencia y el egreso de la población estudiantil	Porcentaje de permanencia escolar de estudiantes becados de un nivel educativo, respecto a la matrícula de estudiantes becados al inicio de cursos del mismo nivel	Por ciento	100

**Estrategias**

Consolidación de la cobertura de la educación media superior y superior.

**FAETA Educación de Adultos**

Dependencia/Entidad	Objetivo Anual	Indicador	Unidad de Medida	Meta
Instituto Estatal de la Educación para los Adultos del Estado de Campeche (IEEA)	La población de 15 años o más en situación de rezago educativo supera dicha situación	Porcentaje de exámenes acreditados de educación primaria y educación secundaria a través de la aplicación del Programa Especial de Certificación (PEC)	Por ciento	90
		Porcentaje de usuarios que concluyen nivel intermedio y se incorporan a nivel avanzado	Por ciento	60.02
		Tasa de variación de usuarios del MEVyT que concluyen nivel inicial, intermedio y/o avanzado	Por ciento	-8.72

**Estrategias**

Asegurar la plena instrumentación de la Reforma Educativa.



**ANEXO 27, FRACCIÓN I ARTÍCULO 5 LDF  
GOBIERNO DEL ESTADO DE CAMPECHE  
SECRETARÍA DE FINANZAS**

**Objetivos Anuales, Estrategias y Metas 2018**

**Convenios Culturales**

Dependencia/Entidad	Objetivo Anual	Indicador	Unidad de Medida	Meta
Secretaría de Cultura	El Desarrollo cultural es impulsado mediante la formulación, coordinación y evaluación de la política cultural del Estado, proponiendo y ejecutando los acuerdos de coordinación que en materia de cultura conviene el Estado con la Federación, los Municipios y Organismos Nacionales e Internacionales	Porcentaje de convenios culturales suscritos	Por ciento	100

**Estrategias**

Extender y garantizar el derecho a la cultura como un medio para la formación integral de ciudadanos.  
Apoyar con actividades y servicios culturales a grupos específicos y a los programas de prevención social.

**Programa de Fomento Cultural y Cívico**

Dependencia/Entidad	Objetivo Anual	Indicador	Unidad de Medida	Meta
Secretaría de Cultura	Acciones para el desarrollo comunitario a través de la promoción de la cultura y las artes, fomento a la lectura y los valores cívicos en el Estado implementadas	Porcentaje de participantes en actividades de fomento cultural y cívico	Por ciento	100

**Estrategias**

Extender y garantizar el derecho a la cultura como un medio para la formación integral de ciudadanos.  
Apoyar con actividades y servicios culturales a grupos específicos y a los programas de prevención social.

**Programa de Patrimonio Cultural**

Dependencia/Entidad	Objetivo Anual	Indicador	Unidad de Medida	Meta
Secretaría de Cultura	Políticas, normas técnicas y procedimientos constructivos establecidos dentro del ámbito de competencia para la vigilancia y aplicación de los recursos financieros para la conservación, rescate o restauración de monumentos y sitios de carácter histórico, patrimonial y cultural, en beneficio de la población	Porcentaje de proyectos de financiamiento para obras de conservación, rescate del patrimonio cultural tangible realizados	Por ciento	100

**Estrategias**

Promover los recursos, fortalezas y valores del patrimonio cultural de los municipios en el ámbito estatal, nacional e internacional.  
Desarrollar, mejorar y fortalecer la infraestructura cultural en todo el Estado.  
Impulsar la puesta en valor el patrimonio cultural.  
Incrementar las acciones para el fortalecimiento de la identidad cultural.

**Programa de Apoyos a la Cultura**

Dependencia/Entidad	Objetivo Anual	Indicador	Unidad de Medida	Meta
Secretaría de Cultura	Promover expresiones de la cultura popular y espacios de formación artística, así como la preservación y conservación de los bienes de Patrimonio Cultural	Costo promedio de recursos financieros otorgados para la conservación de bienes de patrimonio cultural y artístico	Pesos	15000000
		Total de expresiones de desarrollo de la cultura popular indígena	Evento	1

**Estrategias**

Profesionalizar el trabajo de promotores, gestores y trabajadores de la cultura.  
Preservar, promover y difundir el patrimonio y la diversidad cultural y artística de Campeche.

**Seguro Popular**

Dependencia/Entidad	Objetivo Anual	Indicador	Unidad de Medida	Meta
Régimen Estatal de Protección Social en Salud en Campeche (REPSS)	La población que carece de seguridad social cuenta con acceso a las intervenciones de prevención de enfermedades y atención médica	Porcentaje de avance en el cumplimiento de incorporación de personas al Seguro Popular	Por ciento	17.8



## ANEXO 27, FRACCIÓN I ARTÍCULO 5 LDF GOBIERNO DEL ESTADO DE CAMPECHE SECRETARÍA DE FINANZAS

### Objetivos Anuales, Estrategias y Metas 2018

#### Estrategias

Afiliación y reafiliación.- Identificar a la población susceptible de afiliación en los 11 municipios de la entidad, para incorporarlos al Sistema. Así como proporcionarles en forma precisa la información respecto de los beneficios que reciben por su calidad de afiliados al Sistema, (seguro popular). Afiliar a la población en los Municipios de la entidad que aún no cuenta con los beneficios del (Seguro Popular), a través de brigadas e integrar los expedientes de cada familia de acuerdo con las disposiciones en la materia.

Gestión de Servicios.- Ampliar y fortalecer la red de prestadores de servicios de salud del Sistema de Protección Social en Salud "Seguro Popular" en la entidad. Establecer acciones que garanticen que los afiliados reciban con oportunidad, calidad y efectividad, todos los servicios que se contemplan en el CAUSES. Asegurar que las unidades médicas cuenten con los estándares de capacidad, seguridad y calidad para la prestación de servicios a los beneficiarios del Sistema Establecer los criterios y mecanismos para el seguimiento operativo, la supervisión y la evaluación del desempeño de los servicios prestados por la Red a los afiliados del Sistema. Monitorar el adecuado funcionamiento del sistema de atención de quejas de los beneficiarios al Sistema. Asesoraría y capacitación a los gestores médicos. Vigilar el abastecimiento de medicamentos y el uso racional de los mismos en la prescripción y consumo en los establecimientos para la atención médica.

Coordinar las acciones para propiciar la cobertura y calidad de la atención médica integrando al Sistema los programas dirigidos a grupos vulnerables Monitoreo de necesidades de las unidades médicas que otorgan atención a beneficiarios.

Capacitación de personal del prestador de servicios.

#### Servicios de Salud, Previsión y Atención Médica

Dependencia/Entidad	Objetivo Anual	Indicador	Unidad de Medida	Meta
Secretaría de Salud	La población del Estado de Campeche ha fortalecido su salud a través de la atención médica, acciones de promoción y prevención de las enfermedades	Tasa bruta de mortalidad	Defunción	4.72

#### Estrategias

Impulsar acciones integrales para la prevención y control de los principales problemas en Salud Pública del Estado.

Mejorar la detección, diagnóstico, tratamiento y seguimiento de las enfermedades transmitidas por Vector con énfasis en el Dengue, Chikungunya y Paludismo, así como del control de los moscos transmisores como parte de los problemas prioritarios en Salud Pública del Estado.

Impulsar acciones integrales para preservación de la salud sexual y reproductiva de la mujer en el estado de Campeche con participación del hombre.

Fortalecimiento de acciones de promoción a la salud, enfocado a conductas personales, familiares y poblacionales, así como a entornos municipales, comunitarios, laborales y escolares.

Acciones preventivas en salud de acuerdo al grupo de edad y evento de vida a los beneficiarios.

Instrumentar acciones operativas en las Unidades de Salud que apoyen la resolución del estado de mala nutrición entre los niños menores de cinco años, las mujeres embarazadas y en período de lactancia.

Servicios Asistenciales a toda persona en estado de vulnerabilidad y sin cobertura de salud.

Ampliar y fortalecer la red de prestadores de servicios de salud del Sistema de Protección Social en Salud "Seguro Popular" en la entidad. Establecer acciones que garanticen que los afiliados reciban con oportunidad, calidad y efectividad, todos los servicios que se contemplan en el CAUSES. Asegurar que las unidades médicas cuenten con los estándares de capacidad, seguridad y calidad para la prestación de servicios a los beneficiarios del Sistema. Establecer los criterios y mecanismos para el seguimiento operativo, la supervisión y la evaluación del desempeño de los servicios prestados por la Red a los afiliados del Sistema. Monitorar el adecuado funcionamiento del sistema de atención de quejas de los beneficiarios al Sistema. Asesoraría y capacitación a los gestores médicos. Vigilar el abastecimiento de medicamentos y el uso racional de los mismos en la prescripción y consumo en los establecimientos para la atención médica. Coordinar las acciones para propiciar la cobertura y calidad de la atención médica integrando al Sistema los programas dirigidos a grupos vulnerables. Monitoreo de necesidades de las unidades médicas que otorgan atención a beneficiarios. Capacitación de personal del prestador de servicios.

Conservar la infraestructura de salud en condiciones óptimas de operación, para la prestación de los servicios.

Dotar de la infraestructura necesaria en el Estado, para el otorgamiento de servicios salud, de primer y segundo nivel, y especializados; con altos estándares de calidad.

Facilitar a la población rural y sin cobertura de salud el acceso a programas de salud y desarrollo comunitario.

#### Promoción Turística

Dependencia/Entidad	Objetivo Anual	Indicador	Unidad de Medida	Meta
Secretaría de Turismo	Incrementar la afluencia turística constante mediante una estrategia de promoción y gestión gubernamental	Variación porcentual de afluencia Turística en el Estado de Campeche	Por ciento	3
Promotora de Eventos Artísticos, Culturales y de Convenciones del Estado de Campeche (PROEVENTOS)		Variación de Porcentaje de ocupación Hotelera	Por ciento	4

#### Estrategias

Fortalecer la presencia de Campeche en los mercados nacional e internacional, concurriendo a aquellas ferias o eventos de promoción y comercialización de destinos y productos turísticos en los que el Estado sea competitivo.

Fortalecer la promoción de Campeche como destino de congresos y convenciones, aprovechando las ventajas que se derivan de la infraestructura existente.

Producir herramientas de promoción, difusión y comercialización turísticas acordes a las características y exigencias de los mercados y, en especial, empleando las tecnologías de información y comunicación.

Promover la incorporación de los atractivos, servicios y productos turísticos de Campeche a circuitos regionales, nacionales e internacionales.

Impulsar la modernización y la calidad en los servicios de atención a los visitantes, ampliando las opciones para capacitar y formar los recursos humanos que requiere el sector turístico.





**ANEXO 27, FRACCIÓN I ARTÍCULO 5 LDF  
GOBIERNO DEL ESTADO DE CAMPECHE  
SECRETARÍA DE FINANZAS**

**Objetivos Anuales, Estrategias y Metas 2018**

**Prevención del Delito y Combate a la Delincuencia**

Dependencia/Entidad	Objetivo Anual	Indicador	Unidad de Medida	Meta
Secretaría de Seguridad Pública Coordinación General de Seguridad Pública, Vialidad y Transporte (CGSPVyT)	Seguridad pública fortalecida para la reducción de la incidencia delictiva	Variación porcentual por la comisión de faltas administrativas	Por ciento	26

**Estrategias**

Impulsar mecanismos que disminuyan el índice delictivo.

Impulsar la prevención del delito de robo.

Fortalecer la regulación y supervisión de las empresas de seguridad privada e impulsar que coadyuven a la prevención del delito.

**Reinserción a la Sociedad de la Población Interna y Liberada de los Centros de Reinserción Social y Centros de Internamiento del Estado**

Dependencia/Entidad	Objetivo Anual	Indicador	Unidad de Medida	Meta
Secretaría de Seguridad Pública Patronato para la Incorporación Social por el Empleo del Estado de Campeche	Población interna y liberada de los Centros de Reinserción Social y Centros de Internamiento del Estado logran su reinserción a la sociedad	Porcentaje de reincidencia de personas liberadas de los Centros Penitenciarios y Centros de Internamiento para adolescentes	Por ciento	0.5

**Estrategias**

Consolidar los mecanismos para el control y seguridad de los Centros Penitenciarios del Estado.

Reforzar la infraestructura, equipamiento y tecnología del Sistema Penitenciario Estatal.

Impulsar condiciones adecuadas para la reinserción social.

Fortalecer el sistema de justicia para adolescentes que infringen la ley penal.

**Fondo de Aportaciones para la Seguridad Pública (FASP)**

Dependencia/Entidad	Objetivo Anual	Indicador	Unidad de Medida	Meta
Secretaría de Seguridad Pública Consejo Estatal de Seguridad Pública del Estado de Campeche (CESP) Fiscalía General del Estado	Instituciones de seguridad pública son fortalecidas	Porcentaje de recursos del FASP del ejercicio fiscal en curso que han sido aplicados por la Entidad	Por ciento	100

**Estrategias**

Dignificar la labor policial, mediante el impulso del servicio profesional de carrera policial.

Fortalecer la infraestructura, equipamiento y tecnología para mejorar las capacidades, a fin de conseguir el nivel necesario para reaccionar y neutralizar cualquier riesgo.

Consolidar los mecanismos para el control y seguridad de los Centros Penitenciarios del Estado.

Reforzar la infraestructura, equipamiento y tecnología del Sistema Penitenciario Estatal.

**Administración de los Recursos Humanos, Materiales y de Servicios**

Dependencia/Entidad	Objetivo Anual	Indicador	Unidad de Medida	Meta
Secretaría de Administración e Innovación Gubernamental	Recursos y servicios para el funcionamiento de la Administración Pública del Estado de Campeche administrados adecuadamente	Porcentaje de recursos y servicios proporcionados	Por ciento	100

**Estrategias**

Generar herramientas tecnológicas para impulsar la participación ciudadana en la formulación de políticas públicas y en la prevención de la corrupción.

Garantizar el acceso a la información y la protección de los datos personales en la APE.

Orientar las estructuras orgánicas y ocupacionales hacia los objetivos estratégicos.

Fortalecer las estrategias y políticas de contratación tendientes a la obtención de un óptimo valor por inversión.

Impulsar una administración eficiente moderna y transparente respecto patrimonio inmobiliario del Estado.

**Procuración de Justicia**

Dependencia/Entidad	Objetivo Anual	Indicador	Unidad de Medida	Meta
Fiscalía General del Estado	Procuración de justicia eficaz en el Estado	Incidencia delictiva del fuero común Estatal	Delito	246

**Estrategias**

Impulsar iniciativas de reformas y/o nuevas leyes en temas de justicia ciudadana para la simplificación de procedimientos.

Procuración de justicia eficaz.



**ANEXO 27, FRACCIÓN I ARTÍCULO 5 LDF  
GOBIERNO DEL ESTADO DE CAMPECHE  
SECRETARÍA DE FINANZAS**

**Objetivos Anuales, Estrategias y Metas 2018**

**Apoyo, Asesoría Técnica y Jurídica al C. Gobernador Constitucional del Estado y las Dependencias de la Administración Pública Estatal**

Dependencia/Entidad	Objetivo Anual	Indicador	Unidad de Medida	Meta
Consejería Jurídica	Actualizaciones al marco jurídico identificadas y promovidas de acuerdo a las circunstancias políticas, económicas y sociales del Estado	Tasa de variación de asesorías y apoyos realizados en el año respecto al año anterior	Por ciento	2.4

**Estrategias**

Asegurar un Gasto Público eficiente mediante la aplicación de una gestión pública para resultados, sujetos a un sistema de evaluación del desempeño que sirva para la toma de decisiones al momento de autorizar los presupuestos, ponderando el impacto de los resultados obtenidos en los programas de Gobierno.

Estrechar la colaboración con los poderes legislativos y judicial para promulgar las nuevas leyes y la adecuación a las existentes.

Garantizar a todos los ciudadanos el acceso a la información y la transparencia en el uso de recursos públicos.

**Legislar**

Dependencia/Entidad	Objetivo Anual	Indicador	Unidad de Medida	Meta
Poder Legislativo	Decretos y acuerdos aprobados que contribuyen al desarrollo del Estado	Porcentaje de decretos y acuerdos emitidos en el Estado	Por ciento	100

**Estrategias**

Hacer más eficaz y oportuna la Información Pública en el ámbito de la administración pública estatal y municipal.

**Fiscalizar**

Dependencia/Entidad	Objetivo Anual	Indicador	Unidad de Medida	Meta
Poder Legislativo	Las Entidades fiscalizables son evaluadas favorablemente con base en términos de eficacia, eficiencia y economía	Porcentaje de instituciones cuyo marco integrado de control interno opera dentro de un parámetro aceptable	Por ciento	100

**Estrategias**

Instituir un enfoque preventivo-disuasivo en las labores que se realicen por las diversas instancias de fiscalización interna y externa.

**Impartir Justicia**

Dependencia/Entidad	Objetivo Anual	Indicador	Unidad de Medida	Meta
Poder Judicial	Procedimientos jurisdiccionales eficientes y mecanismos de solución aplicados	Variación porcentual de sentencias definitivas y concluidas por medios alternos de solución de conflictos en el año actual respecto al año anterior	Por ciento	2

**Estrategias**

Coadyuvar a la modernización del Poder Judicial para implementar eficientemente el nuevo sistema de justicia penal en el Estado.

**Programa de Organización de Procesos Electorales**

Dependencia/Entidad	Objetivo Anual	Indicador	Unidad de Medida	Meta
Instituto Electoral del Estado de Campeche (IEEC)	Elecciones organizadas para asegurar el ejercicio de los procesos y obligaciones político electoral de los ciudadanos	Porcentaje de personas que emiten su voto respecto a la lista nominal	Por ciento	61

**Estrategias**

Promover una cultura de participación democrática de los ciudadanos y el fortalecimiento del sistema electoral.

**Protección de los Derechos Humanos del Estado de Campeche**

Dependencia/Entidad	Objetivo Anual	Indicador	Unidad de Medida	Meta
Comisión de Derechos Humanos del Estado de Campeche	En el Estado de Campeche se disminuye la comisión de presuntas violaciones a los derechos humanos por instituciones estatales y municipales	Porcentaje de acciones atendidas en el año	Por ciento	100

**Estrategias**

Articular políticas públicas que reduzcan la desigualdad en los sectores sociales más vulnerables

Impulsar iniciativas de reformas y/o nuevas leyes en temas de justicia ciudadana para la simplificación de procedimientos.



**ANEXO 27, FRACCIÓN I ARTÍCULO 5 LDF  
GOBIERNO DEL ESTADO DE CAMPECHE  
SECRETARÍA DE FINANZAS**

**Objetivos Anuales, Estrategias y Metas 2018**

**Programa de Transparencia y acceso a la información Pública del Estado de Campeche**

Dependencia/Entidad	Objetivo Anual	Indicador	Unidad de Medida	Meta
Comisión de Transparencia y Acceso a la Información Pública del Estado de Campeche (COTAPEEC)	El ejercicio del derecho en la información pública y de protección de datos personales en poder de los entes públicos atendida	Tasa de variación de las solicitudes presentadas en el año respecto al año anterior	Por ciento	12

**Estrategias**

Garantizar a todos los ciudadanos el acceso a la información y la transparencia en el uso de recursos públicos.

**Programa de Educación Media Superior, Superior y de Posgrado**

Dependencia/Entidad	Objetivo Anual	Indicador	Unidad de Medida	Meta
Universidad Autónoma de Campeche (UAC) Universidad Autónoma del Carmen (UNACAR) Instituto Campechano	Jóvenes que se insertan en el mercado laboral o bien generan investigación científica que contribuye al desarrollo económico y social del Estado mediante una oferta educativa de calidad	Porcentaje de jóvenes insertos en el mercado laboral	Por ciento	32.37
		Tasa de variación de investigadores	Por ciento	4.55

**Estrategias**

Impulsar la Calidad en la Educación Media Superior y Superior, y en la formación para el trabajo, a través del fomento a la cultura de la evaluación externa en las instituciones educativas del Estado.

Procurar la pertinencia en la formación para el trabajo, la Educación Media Superior y la Educación Superior, a través de promover una educación basada valores y de intensificar la vinculación con los sectores sociales y productivos del Estado.

Impulsar la profesionalización y certificación de los docentes y directivos en las instituciones de formación para el trabajo, Educación Media Superior y Educación Superior del Estado.

Favorecer el uso de las nuevas tecnologías de la información y comunicación, tanto en los procesos académicos como administrativos.

Ampliar y mejorar la infraestructura y el equipamiento de las instituciones de Educación Media, Educación Superior y formación para el trabajo.

Asegurar mayor cobertura, inclusión y equidad en formación para el trabajo, Educación Media Superior y Educación Superior, entre todos los grupos de la población.

Fortalecer la investigación científica y el desarrollo tecnológico en el Estado.

Establecer estrategias de vinculación entre las instituciones de Educación Superior y Media Superior Tecnológica, con los centros de investigación con los sectores público, social y privado.

**Fondo de Aportaciones Múltiple (FAM)**

Dependencia/Entidad	Objetivo Anual	Indicador	Unidad de Medida	Meta
Secretaría de Educación Instituto de la Infraestructura Física Educativa del Estado de Campeche (INIFEEC)	Capacidad instalada de espacios educativos del nivel Básico, Media Superior y Superior ampliada	Porcentaje de escuelas beneficiadas con acciones de rehabilitación, construcción y/o equipamiento	Por ciento	100

**Estrategias**

Asegurar la plena instrumentación de la reforma educativa.

Mejorar la infraestructura y el equipamiento de las instituciones de Educación Superior.

**Programa sobre Resolución de Conflictos Suscitados entre los Usuarios de los Servicios Médicos y los prestadores de dichos Servicios**

Dependencia/Entidad	Objetivo Anual	Indicador	Unidad de Medida	Meta
Comisión de Arbitraje Médico del Estado de Campeche	Los prestadores de servicios y los usuarios de los servicios médicos resuelven sus inconformidades derivadas de la atención médica	Porcentaje de casos atendidos resueltos respecto a los suscitados	Por ciento	100

**Estrategias**

Mejorar la Calidad de la Atención en los Servicios de Salud.

**Asistencia Privada**

Dependencia/Entidad	Objetivo Anual	Indicador	Unidad de Medida	Meta
Junta Estatal de Asistencia Privada	El sector de Asistencia Privada es fortalecido en el Estado de Campeche	Variación porcentual de Instituciones de Asistencia Privada atendidas	Por ciento	0

**Estrategias**

Articular políticas públicas que reduzcan la desigualdad en los sectores sociales más vulnerables

Promover leyes y adiciones al marco legal así como la implementación de procesos administrativos que contribuyan a fortalecer y modernizar la vida democrática y la participación ciudadana.



**ANEXO 27, FRACCIÓN I ARTÍCULO 5 LDF  
GOBIERNO DEL ESTADO DE CAMPECHE  
SECRETARÍA DE FINANZAS**

**Objetivos Anuales, Estrategias y Metas 2018**

**Desarrollo y Fortalecimiento de los Pueblos y Comunidades Indígenas**

Dependencia/Entidad	Objetivo Anual	Indicador	Unidad de Medida	Meta
Secretaría de Desarrollo Social y Humano	Los pueblos y comunidades indígenas fortalecen las capacidades en el ejercicio de sus derechos	Porcentaje de indígenas fortalecidos en sus capacidades en relación a los que se autoreconocen	Por ciento	0.074

**Estrategias**

Impulsar con nuevos mecanismos de concertación el reforzamiento de los actores sociales para que funcionen como intermediarios afirmativos y a través de sus actividades contribuyan al desarrollo de la cohesión social y el capital social de grupos y regiones que están en condiciones de vulnerabilidad y exclusión.

**Programa para Coordinar la Política de Población**

Dependencia/Entidad	Objetivo Anual	Indicador	Unidad de Medida	Meta
Consejo Estatal de Población de Campeche (COESPO)	Política de población coordinada con los Consejos Municipales de Población, Dependencias Estatales, Delegaciones Federales y la Sociedad Civil	Tasa de participación de instituciones de los tres ordenes de Gobierno y la Sociedad Civil, que realizan acciones de Política de Población	Por ciento	71

**Estrategias**

Desarrollar políticas de población en la Entidad.

**Fortalecimiento del Sistema de Vialidad**

Dependencia/Entidad	Objetivo Anual	Indicador	Unidad de Medida	Meta
Coordinación General de Seguridad Pública, Vialidad y Transporte (CGSPVyT)	Seguridad vial en el Estado de Campeche fortalecida	Tasa de variación de accidentes de tránsito ocasionados	Por ciento	-16

**Estrategias**

Impulsar acciones que reduzcan los índices de accidentes viales.

Ampliar la vigilancia vial a través de esquemas de control del tránsito vehicular.

Impulsar una cultura de educación vial.

**Fortalecimiento del Sistema de Seguridad Pública**

Dependencia/Entidad	Objetivo Anual	Indicador	Unidad de Medida	Meta
Consejo Estatal de Seguridad Pública del Estado de Campeche (CESP)	La correcta operación de los organismos de apoyo del Secretariado Ejecutivo del Consejo Estatal de Seguridad Pública	Porcentaje de Llamadas reales recibidas en el servicio de llamadas de emergencia	Por ciento	14.55

**Estrategias**

Aprovechamiento Óptimo de la Plataforma C-4.

Profesionalización y fortalecimiento de la seguridad pública.

**Programa Estatal de Transporte**

Dependencia/Entidad	Objetivo Anual	Indicador	Unidad de Medida	Meta
Instituto Estatal del Transporte del Estado de Campeche (IET)	Servicio de Transporte Público eficiente	Grado de satisfacción del público usuario del transporte público de la Entidad	Por ciento	100

**Estrategias**

Avanzar en la creación de ciudades con crecimiento ordenado y sustentable, con servicios de calidad para mejorar los niveles de vida de la población.

**Educación Media Superior Tecnológica**

Dependencia/Entidad	Objetivo Anual	Indicador	Unidad de Medida	Meta
Colegio de Estudios Científicos y Tecnológicos del Estado de Campeche (CECYTEC) Colegio de Bachilleres del Estado de Campeche (COBACAM) Colegio de Educación Profesional Técnica del Estado de Campeche (CONALEP)	Cobertura de la Educación Media Superior y Tecnológica consolidada para formar jóvenes con competencias académicas y laborales que les permita asegurar su desarrollo	Tasa de Absorción en educación media superior de organismo descentralizados	Por ciento	28



**ANEXO 27, FRACCIÓN I ARTÍCULO 5 LDF  
GOBIERNO DEL ESTADO DE CAMPECHE  
SECRETARÍA DE FINANZAS**

**Objetivos Anuales, Estrategias y Metas 2018**

**Estrategias**

Impulsar la Calidad en la Educación Media Superior y Superior, y en la formación para el trabajo, a través del fomento a la cultura de la evaluación externa en las instituciones educativas del Estado.

Procurar la pertinencia en la formación para el trabajo, la Educación Media Superior y la Educación Superior, a través de promover una educación basada valores y de intensificar la vinculación con los sectores sociales y productivos del Estado.

Impulsar la profesionalización y certificación de los docentes y directivos en las instituciones de formación para el trabajo, Educación Media Superior y Educación Superior del Estado.

Ampliar y mejorar la infraestructura y el equipamiento de las instituciones de Educación Media, Educación Superior y formación para el trabajo.

Asegurar mayor cobertura, inclusión y equidad en formación para el trabajo, Educación Media Superior y Educación Superior, entre todos los grupos de la población.

**Capacitación para y en el Trabajo**

Dependencia/Entidad	Objetivo Anual	Indicador	Unidad de Medida	Meta
Instituto de Capacitación para el Trabajo del Estado de Campeche (ICATCAM)	La población económicamente activa (de 15 a 65 años de edad) tiene capacitación para y en el trabajo, de acuerdo a las necesidades del sector productivo y el mercado laboral, así como fomentar el autoempleo, mediante una oferta educativa que brinde múltiples opciones para que la población atendida mejore sus condiciones de vida	Porcentaje de personas de 15 a 65 años egresados en capacitación para y en el trabajo en relación a las personas inscritas	Por ciento	89

**Estrategias**

Generar capital social, fomentar la autogestión y la autonomía de la población vulnerable mediante su participación organizada y responsable.

**Educación Superior Tecnológica en el Estado de Campeche**

Dependencia/Entidad	Objetivo Anual	Indicador	Unidad de Medida	Meta
Universidad Tecnológica de Campeche (UTAM) Instituto Tecnológico Superior de Calkiní en el Estado de Campeche (ITESCAM) Instituto Tecnológico Superior de Escárcega Instituto Tecnológico Superior de Champotón Universidad Tecnológica de Candelaria (UTEKAN) Instituto Tecnológico Superior de Hopelchén Universidad Tecnológica de Calakmul	Jóvenes de Educación Superior Tecnológica concluyen su formación profesional competente con una amplia cultura científica - tecnológica	Porcentaje de jóvenes titulados de Educación Superior Tecnológica	Por ciento	95

**Estrategias**

Impulsar la Calidad en la Educación Media Superior y Superior, y en la formación para el trabajo, a través del fomento a la cultura de la evaluación externa en las instituciones educativas del Estado.

Procurar la pertinencia en la formación para el trabajo, la Educación Media Superior y la Educación Superior, a través de promover una educación basada valores y de intensificar la vinculación con los sectores sociales y productivos del estado.

Impulsar la profesionalización y certificación de los docentes y directivos en las instituciones de formación para el trabajo, educación media superior y educación superior del estado.

Favorecer el uso de las nuevas tecnologías de la información y comunicación, tanto en los procesos académicos como administrativos.

Ampliar y mejorar la infraestructura y el equipamiento de las instituciones de educación media, educación superior y formación para el trabajo.

Asegurar mayor cobertura, inclusión y equidad en formación para el trabajo, educación media superior y educación superior, entre todos los grupos de la población.

**FAETA Educación Tecnológica**

Dependencia/Entidad	Objetivo Anual	Indicador	Unidad de Medida	Meta
Colegio de Educación Profesional Técnica del Estado de Campeche (CONALEP)	Los alumnos inscritos en educación profesional técnica concluyen su plan de estudios en el tiempo permitido por la normatividad del Colegio de Educación Profesional Técnica del Estado	Porcentaje de absorción del sistema CONALEP	Por ciento	14

**Estrategias**

Consolidación de la cobertura de la Educación Media Superior y Superior.

**Educación para Adultos**

Dependencia/Entidad	Objetivo Anual	Indicador	Unidad de Medida	Meta
Instituto Estatal de la Educación para los Adultos del Estado de Campeche (IEEA)	La población de 15 años y más con rezago educativo cuenta con acceso a la Educación Básica	Porcentaje de la Población en la Entidad con rezago educativo	Por ciento	31.4



## ANEXO 27, FRACCIÓN I ARTÍCULO 5 LDF GOBIERNO DEL ESTADO DE CAMPECHE SECRETARÍA DE FINANZAS

### Objetivos Anuales, Estrategias y Metas 2018

#### Estrategias

Asegurar mayor cobertura, inclusión y equidad en Educación Básica, entre todos los grupos de la población.

#### Programa de Desarrollo Energético Sustentable

Programa	Objetivo Anual	Indicador	Unidad de Medida	Meta
Secretaría de Desarrollo Energético Sustentable Agencia de Energía del Estado de Campeche	Potencialidades de los recursos energéticos detonados	Tasa de recursos energéticos	Por ciento	20

#### Estrategias

Impulsar a que se suministre electricidad con suficiencia a todas las localidades, empresas y hogares del Estado.

Impulsar que la calidad del suministro de energía eléctrica sea la adecuada para los sectores residencial, agropecuario, industrial y comercial.

Promover que se genere una zona de distribución de gas natural en el Estado.

Conocer y dar a conocer el potencial energético del Estado.

Proponer, y en su caso establecer, las reglas para el asentamiento de empresas del sector energético con responsabilidad social y ambiental.

Apoyar a las empresas de energía en su instalación y operación en el Estado de Campeche.

Promover y divulgar la reforma energética y en particular el marco legal en materia de seguridad industrial y protección al medio ambiente.

Impulsar de manera preponderante la estrategia de transición energética.

Fomentar una relación estrecha y conveniente entre el Estado y las empresas líderes de la industria energética.

Impulsar el desarrollo de la infraestructura portuaria y carretera del Estado requerida por el sector energético, en colaboración con la Secretaría de Desarrollo Económico.

Colaborar con la SEDECO en la operación de un programa de desarrollo de proveedores campechanos del sector energético.

Colaborar con la SEDECO en la atracción de inversiones para la industria energética.

Apoyar la difusión de las mejores prácticas para eficientar el uso de energía eléctrica y térmica en el sector público, en las empresas y en los hogares.

Promover la investigación y la docencia sobre técnicas y materiales que impulsen la eficiencia energética.

Impulsar la producción y el uso de energías menos contaminantes.

Impulsar la investigación, la docencia y la capacitación en el estado en temas relacionados con la industria energética.

Promover el desarrollar capital humano especializado en el sector energético

#### Programa Estatal de Becas

Dependencia/Entidad	Objetivo Anual	Indicador	Unidad de Medida	Meta
Fundación Pablo Garcia	La población escolar del Estado de Campeche concluyen sus estudios mediante apoyos económicos o becas	Porcentaje de becas otorgadas	Por ciento	100

#### Estrategias

Asegurar la plena instrumentación de la reforma educativa.

Promover la integración social y laboral de las personas con discapacidad.

Estimular la formación de capital humano de alto nivel.

Consolidación de la cobertura de la Educación Media Superior y Superior.

Impulsar la educación y la investigación artística y cultural.

#### Programa de Ciencia, Tecnología e Innovación

Dependencia/Entidad	Objetivo Anual	Indicador	Unidad de Medida	Meta
Consejo Estatal de Investigación Científica y Desarrollo Tecnológico (COESICYDET)	Ciencia, Tecnología e Innovación en todos los niveles educativos en el Estado, promovidos	Tasa de variación porcentual de eventos de divulgación en ciencia, tecnología e innovación en el año actual respecto al año anterior	Por ciento	0

#### Estrategias

Fomentar una educación basada en valores y competente para el desarrollo económico del Estado.

Intensificar la vinculación y alineación de los programas de Educación Superior con la vocación productiva y los sectores industriales, comerciales y de servicios en el Estado.



**ANEXO 27, FRACCIÓN I ARTÍCULO 5 LDF  
GOBIERNO DEL ESTADO DE CAMPECHE  
SECRETARÍA DE FINANZAS**

**Objetivos Anuales, Estrategias y Metas 2018**

**Programa de Rehabilitación, Construcción y Equipamiento de la Infraestructura Física Educativa**

Dependencia/Entidad	Objetivo Anual	Indicador	Unidad de Medida	Meta
Instituto de la Infraestructura Física Educativa del Estado de Campeche (INIFEEC)	Capacidad instalada de espacios educativos del nivel Básico, Medio Superior y Superior ampliada	Porcentaje de presupuesto ejercido	Por ciento	100

**Estrategias**

Asegurar la plena instrumentación de la reforma educativa.

Mejorar la infraestructura y el equipamiento de las instituciones de Educación Superior.

**Programa de Atención Integral al Adulto Mayor**

Dependencia/Entidad	Objetivo Anual	Indicador	Unidad de Medida	Meta
Sistema para el Desarrollo Integral de la Familia del Estado de Campeche (DIF)	Los Adultos Mayores vulnerables mejoran sus condiciones de vida	Porcentaje de adultos mayores beneficiados con los programas asistenciales	Por ciento	100

**Estrategias**

Fortalecer el Programa de SERVICIOS DE ATENCIÓN A POBLACIÓN VULNERABLE, ATENCIÓN INTEGRAL REHABILITATORIA.

**FAM Asistencia Social**

Dependencia/Entidad	Objetivo Anual	Indicador	Unidad de Medida	Meta
Sistema para el Desarrollo Integral de la Familia del Estado de Campeche (DIF)	Niñas, niños y adolescentes de los planteles oficiales del Sistema Educativo Nacional, menores de cinco años no escolarizados, y sujetos en riesgo y vulnerabilidad, así como, familias en condiciones de emergencia, preferentemente de zonas indígenas, rurales y urbano marginadas, beneficiarios de la Estrategia Integral de Asistencia Social Alimentaria, cuenta con mayor acceso de alimentos con criterios de calidad nutricia para contribuir a su seguridad alimentaria	Población de la Estrategia Integral de la Asistencia Social Alimentaria con acceso a alimentos	Por ciento	100

**Estrategias**

Impulsar acciones integrales para la prevención y control de los principales problemas en Salud Pública del Estado.

**Programa de Fortalecimiento a las Capacidades Institucionales**

Dependencia/Entidad	Objetivo Anual	Indicador	Unidad de Medida	Meta
Sistema para el Desarrollo Integral de la Familia del Estado de Campeche (DIF)	Las capacidades de las áreas del Sistema DIF Estatal se fortalecen, implementando estrategias dirigidas al desarrollo del capital humano y la institución, con la perspectiva de mejorar la calidad en la presentación de los servicios asistenciales	Total de áreas fortalecidas	Área	15

**Estrategias**

Fortalecer el Programa de Servicios de Atención a Población vulnerable, Atención Integral Rehabilitatoria.

**Programa de Atención e Integración a la Sociedad de las Personas con Discapacidad**

Dependencia/Entidad	Objetivo Anual	Indicador	Unidad de Medida	Meta
Secretaría General de Gobierno Instituto Estatal del Transporte del Estado de Campeche (IET) Secretaría de Finanzas Secretaría de Administración e Innovación Gubernamental Secretaría de Cultura Secretaría de Turismo Secretaría de Trabajo y Previsión Social Instituto de la Infraestructura Física Educativa del Estado de Campeche (INIFEEC) Sistema para el Desarrollo Integral de la Familia del Estado de Campeche (DIF) Comisión Estatal de Desarrollo de Suelo y Vivienda (CODESVI)	Las Personas con Discapacidad del Estado de Campeche son beneficiadas con la inclusión integral	Porcentaje de personas con discapacidad beneficiadas con los programas de asistencia social	Por ciento	100



## ANEXO 27, FRACCIÓN I ARTÍCULO 5 LDF GOBIERNO DEL ESTADO DE CAMPECHE SECRETARÍA DE FINANZAS

### Objetivos Anuales, Estrategias y Metas 2018

#### Estrategias

Diseñar una política de apertura a la participación social para todo el sector público estatal y que mejore la atención a la ciudadanía.

Avanzar en la creación de ciudades con crecimiento ordenado y sustentable, con servicios de calidad para mejorar los niveles de vida de la población.

Asegurar un Gasto Público eficiente mediante la aplicación de una gestión pública para resultados, sujetos a un sistema de evaluación del desempeño que sirva para la toma de decisiones al momento de autorizar los presupuestos, ponderando el impacto de los resultados obtenidos en los programas de gobierno.

Sensibilizar a los servidores públicos sobre la importancia de ofrecer una atención rápida, respetuosa y eficiente a las peticiones y demandas ciudadanas.

Impulsar la modernización y la calidad en los servicios de atención a los visitantes, ampliando las opciones para capacitar y formar los recursos humanos que requiere el sector turístico.

Fortalecer el Programa de Talleres Inclusivos para Personas con Discapacidad en Lenguajes Artísticos.

Fortalecer el Programa de AYUDAS FUNCIONALES.

Fortalecer el Programa de SERVICIOS DE ATENCIÓN A POBLACIÓN VULNERABLE, ATENCIÓN INTEGRAL REHABILITATORIA.

Implementar las acciones derivadas del Programa de DETECCIÓN TEMPRANA DE LA DISCAPACIDAD.

Fortalecer el Programa de CREDENCIALIZACIÓN PARA PERSONAS CON DISCAPACIDAD.

Fortalecer el Programa de SI TE CUESTA RESPETAR, PONTE UN DÍA EN MI LUGAR.

Fortalecer el Programa de CONCIENTIZACIÓN DE LOS DERECHOS DE LAS PERSONAS CON DISCAPACIDAD.

Fortalecer el Programa de CIRUGÍA EXTRAMUROS.

Atender el rezago en materia de mejoramiento de vivienda, a través de la instrumentación de programas sociales.

Extender y garantizar el derecho a la cultura como un medio para la formación integral de ciudadanos.

Apoyar con actividades y servicios culturales a grupos específicos y a los programas de prevención social.

Ampliar el acceso de todos los sectores sociales a las expresiones artísticas.

Fomentar la Integración y desarrollo laboral de las personas en situación de vulnerabilidad.

Contribuir al fortalecimiento y garantizar la incorporación en condiciones de igualdad de las personas con discapacidad en los procesos de desarrollo a partir de promover y coordinar acciones de facilitación al acceso a la educación, participación social, trabajo, vivienda y salud.

#### Desarrollo del Deporte

Dependencia/Entidad	Objetivo Anual	Indicador	Unidad de Medida	Meta
Instituto del Deporte del Estado de Campeche (INDECAM)	En el Estado de Campeche se incrementa el número de Deportistas de Alto Rendimiento en las Selecciones Nacionales	Variación en el número de deportistas Campechanos en selecciones y preselecciones nacionales en el año actual en relación al año anterior	Por ciento	25

#### Estrategias

Procurar la pertinencia en la formación para el trabajo, la educación media superior y la educación superior, a través de promover una educación basada valores y de intensificar la vinculación con los sectores sociales y productivos del Estado.

#### Promoción del Deporte

Dependencia/Entidad	Objetivo Anual	Indicador	Unidad de Medida	Meta
Instituto del Deporte del Estado de Campeche (INDECAM)	La Población del Estado de Campeche realiza actividades físicas y deportivas	Variación porcentual de personas que realizan actividades físicas y deportivas en relación al año anterior	Por ciento	4

#### Estrategias

Procurar la pertinencia en la formación para el trabajo, la educación media superior y la educación superior, a través de promover una educación basada valores y de intensificar la vinculación con los sectores sociales y productivos del Estado.

#### Igualdad de Género

Dependencia/Entidad	Objetivo Anual	Indicador	Unidad de Medida	Meta
Instituto de la Mujer del Estado de Campeche	Las mujeres de Campeche acceden a una vida libre de violencia y al ejercicio de sus derechos, mediante el otorgamiento de servicios de prevención, atención de la violencia e impulso a la igualdad de género	Variación porcentual de servicios integrales proporcionados por el Instituto de la Mujer	Por ciento	3.77

#### Estrategias

Contribuir a expandir la cobertura de las acciones dirigidas a fortalecer las capacidades de alimentación, nutrición, salud y educación de los grupos sociales más vulnerables.

Garantizar por medio de mecanismos de coordinación interinstitucional la prevención y combatir frontalmente la violencia contra las mujeres reforzando las acciones vinculantes de las instituciones de los tres órdenes de gobierno que tienen la responsabilidad de atender a este segmento de la población.





**ANEXO 27, FRACCIÓN I ARTÍCULO 5 LDF  
GOBIERNO DEL ESTADO DE CAMPECHE  
SECRETARÍA DE FINANZAS**

**Objetivos Anuales, Estrategias y Metas 2018**

**Atención Médica de Segundo Nivel**

Dependencia/Entidad	Objetivo Anual	Indicador	Unidad de Medida	Meta
Hospital "Dr. Manuel Campos"	Habitantes del Estado de Campeche sin seguridad social cuentan con atención médica de segundo nivel	Porcentaje de habitantes atendidos en relación al total de habitantes del Estado de Campeche sin seguridad social	Por ciento	10

**Estrategias**

Mejorar la Calidad de la Atención en los Servicios de Salud.

**Programa de Salud Mental**

Dependencia/Entidad	Objetivo Anual	Indicador	Unidad de Medida	Meta
Hospital Psiquiátrico de Campeche	En la población del Estado de Campeche disminuye el número de personas con problemas de salud mental	Porcentaje de la población que necesita servicios de salud mental	Por ciento	1.77

**Estrategias**

Fortalecimiento de acciones de promoción a la salud, enfocado a conductas personales, familiares y poblacionales, así como a entornos municipales, comunitarios, laborales y escolares.

**Fondo de Aportaciones para los Servicios de Salud (FASSA)**

Dependencia/Entidad	Objetivo Anual	Indicador	Unidad de Medida	Meta
Instituto de Servicios Descentralizados de Salud Pública del Estado de Campeche (INDESALUD)	Población sin seguridad social cuenta con acceso a la atención médica de profesionales de la salud en los Servicios Estatales de Salud	Porcentaje de población sin seguridad social atendida	Por ciento	65

**Estrategias**

Conservar la infraestructura de salud en condiciones óptimas de operación, para la prestación de los servicios.

Dotar del equipamiento necesario acorde con las nuevas tecnologías, para el oportuno diagnóstico y atención médica requerida.

Fortalecimiento de acciones de promoción a la salud, enfocado a conductas personales, familiares y poblacionales, así como a entornos municipales, comunitarios, laborales y escolares.

Mejorar la Calidad de la Atención en los Servicios de Salud

Establecer la política de formación, capacitación y educación continua de los recursos humanos para la salud que facilite su integración en el Sistema Estatal de Salud.

**Programa de Atención Integral a las Adicciones**

Dependencia/Entidad	Objetivo Anual	Indicador	Unidad de Medida	Meta
Sistema de Atención a Niños, Niñas y Adolescentes Farmacodependientes del Estado de Campeche	La población de 5 a 64 años de edad del Estado se encuentra fortalecida ante la situación de riesgo por el uso, abuso y/o dependencia a sustancias psicoactivas	Porcentaje de personas en situación de vulnerabilidad de 5 a 64 años de edad, atendidas en el Estado de Campeche	Por ciento	9.65

**Estrategias**

Prevención, promoción y vigilancia de enfermedades.

**Programa de Gestión Administrativa y Operación de Sistemas de Agua Potable**

Dependencia/Entidad	Objetivo Anual	Indicador	Unidad de Medida	Meta
Comisión de Agua Potable y Alcantarillado del Estado de Campeche (CAPAE)	Las localidades del Estado de Campeche son beneficiadas con el abasto de agua potable, la ejecución de programas operativos de sistemas hidráulicos y el financiamiento de las actividades de apoyo a los programas de infraestructura hidráulica	Porcentaje de localidades beneficiadas con programas de infraestructura hidráulica y entrega de agua para uso y consumo humano	Por ciento	100

**Estrategias**

Impulsar en un marco de coordinación con los tres órdenes de gobierno acciones, obras e inversiones que permitan beneficiar a las personas en pobreza extrema y rezago social, a través del Fondo de Aportaciones para la Infraestructura social.

**Desarrollo Integral de Suelo y Vivienda**

Dependencia/Entidad	Objetivo Anual	Indicador	Unidad de Medida	Meta
Comisión Estatal de Desarrollo de Suelo y Vivienda (CODESVI)	Las personas en rezago social cuentan con una vivienda en buen estado y con servicios básicos	Población en viviendas con hacinamiento	Por ciento	17.9



**ANEXO 27, FRACCIÓN I ARTÍCULO 5 LDF  
GOBIERNO DEL ESTADO DE CAMPECHE  
SECRETARÍA DE FINANZAS**

**Objetivos Anuales, Estrategias y Metas 2018**

**Estrategias**

Propiciar espacios habitables, a través de obras de mejoramiento y servicios básicos en las viviendas de la población que se encuentran en pobreza, contribuyendo a la disminución de los indicadores de carencias sociales de calidad y espacios de la vivienda, así como el de acceso a servicios básicos de la vivienda.

Impulsar en un marco de coordinación con los tres órdenes de gobierno acciones, obras e inversiones que permitan beneficiar a las personas en pobreza extrema y rezago social, a través del Fondo de Aportaciones para la Infraestructura Social

Fortalecer las políticas que permitan que el mercado de la vivienda contribuya a la creación de ciudades sustentables

Contribuir al fortalecimiento y garantizar la incorporación en condiciones de igualdad de las personas jóvenes en los procesos de desarrollo a partir de promover y coordinar acciones de facilitación al acceso a la educación, participación social, trabajo, vivienda y salud.

Contribuir al fortalecimiento y garantizar la incorporación en condiciones de igualdad de las personas adultas mayores en los procesos de desarrollo a partir de promover y coordinar acciones de facilitación al acceso a la educación, participación social, trabajo, vivienda y salud.

Contribuir al fortalecimiento y garantizar la incorporación en condiciones de igualdad de las personas con discapacidad en los procesos de desarrollo a partir de promover y coordinar acciones de facilitación al acceso a la educación, participación social, trabajo, vivienda y salud.

**Programa para el Desarrollo Regional Turístico Sustentable y Pueblos Mágicos**

Dependencia/Entidad	Objetivo Anual	Indicador	Unidad de Medida	Meta
Secretaría de Turismo	Competitividad turística del Estado fortalecida con inversión pública	Porcentaje de inversión turística del Estado respecto a la inversión turística media en el Estado	Por ciento	9.77

**Estrategias**

Impulsar la construcción de infraestructura de apoyo al desarrollo de la actividad turística, a fin de incorporar nuevos atractivos a la oferta Estatal.

**Programa para el Desarrollo Municipal**

Dependencia/Entidad	Objetivo Anual	Indicador	Unidad de Medida	Meta
Instituto de Desarrollo y Formación Social (INDEFOS)	Gobiernos municipales profesionalizados para el desarrollo de sus funciones	Porcentaje de Apoyo al Fortalecimiento Normativo Básico Municipal	Por ciento	20

**Estrategias**

Fortalecer las capacidades institucionales de los gobiernos municipales para que desempeñen de manera eficiente y eficaz las funciones que tienen encomendadas.

**Programa para el Fortalecimiento, la Organización y el Desarrollo Social**

Dependencia/Entidad	Objetivo Anual	Indicador	Unidad de Medida	Meta
Instituto de Desarrollo y Formación Social (INDEFOS)	Propiciar la participación social activa de las comunidades	Índice de Capacidad Sociocomunitaria (ICS)	Índice	71.43

**Estrategias**

Generar capital social, fomentar la autogestión y la autonomía de la población vulnerable mediante su participación organizada y responsable.

Impulsar acciones de infraestructura productiva y social básica, impactando en los ámbitos local y regional.

**Producción y Transmisión de Programas de Televisión con fines de Orientación Social, Cultural y Cívica**

Dependencia/Entidad	Objetivo Anual	Indicador	Unidad de Medida	Meta
Sistema de Televisión y Radio de Campeche (TRC)	Población del Estado de Campeche informada en temas relacionados con programas culturales, educativos y acciones de gobierno	Porcentaje de horas transmitidas en relación a las programadas	Por ciento	100

**Estrategias**

Diseñar una política de apertura a la participación social para todo el sector público, estatal y que mejore la atención a la ciudadanía.

**Desarrollo y Gestión de los Sistemas de Información Estatal y Catastral**

Dependencia/Entidad	Objetivo Anual	Indicador	Unidad de Medida	Meta
Instituto de Información Estadística, Geográfica y Catastral del Estado de Campeche (INFOCAM)	Certeza geográfica catastral consistente en el Estado	Variación porcentual de predios actualizados en relación al año anterior	Por ciento	0

**Estrategias**

Avanzar en la creación de ciudades con crecimiento ordenado y sustentable, con servicios de calidad para mejorar los niveles de vida de la población.



**ANEXO 27, FRACCIÓN I ARTÍCULO 5 LDF  
GOBIERNO DEL ESTADO DE CAMPECHE  
SECRETARÍA DE FINANZAS**

**Objetivos Anuales, Estrategias y Metas 2018**

**Acceso a la Justicia**

Dependencia/Entidad	Objetivo Anual	Indicador	Unidad de Medida	Meta
Instituto de Acceso a la Justicia del Estado de Campeche (INDAJUCAM)	La ciudadanía tiene acceso a la justicia con la asistencia profesional necesaria	Tasa de variación de juicios legales resueltos	Por ciento	15

**Estrategias**

Impulsar iniciativas de reformas y/o nuevas leyes en temas de justicia ciudadana para la simplificación de procedimientos.

**Programa Estatal de Inclusión Financiera BANCAMPECHE**

Dependencia/Entidad	Objetivo Anual	Indicador	Unidad de Medida	Meta
Fondo Campeche (FEFICAM y FOCAM)	Las MIPYMES, así como los productores primarios cuentan con capital disponible a través de financiamiento directo e indirecto	Incentivar a la generación y conservación de empleos	Por ciento	-3.3

**Estrategias**

Mejorar el acceso al financiamiento y reducir la brecha de inclusión financiera de la población campechana.

Impulsar la reactivación económica.

**Programa de Fondo de Fomento Agropecuario del Estado de Campeche**

Dependencia/Entidad	Objetivo Anual	Indicador	Unidad de Medida	Meta
Fideicomiso Fondo de Fomento Agropecuario del Estado de Campeche (FOFAECAM)	El sector agroalimentario incrementa su productividad y competitividad	Porcentaje de productores rurales atendidos en los programas	Por ciento	30

**Estrategias**

Fortalecer las actividades agrícolas para incrementar la producción y productividad.

Fortalecer la producción y productividad de las unidades de producción pecuaria.

Fortalecer la actividad apícola para incrementar la productividad.

Impulsar la tecnificación de las unidades de producción rural.

Fomentar programas concurrentes interinstitucionales de apoyo a los productores agropecuarios, para proyectos de valor agregado e industrialización.

Coordinar la implementación de un nuevo modelo de extensionismo que privilegie la capacitación y asistencia técnica efectiva y continua para elevar la competitividad del sector.

**Programa de Impulso a la Juventud**

Dependencia/Entidad	Objetivo Anual	Indicador	Unidad de Medida	Meta
Instituto de la Juventud del Estado de Campeche (INJUCAM)	La población juvenil del Estado de Campeche se expresa y es orientada en diferentes ámbitos para impulsar su desarrollo	Tasa de variación de jóvenes participantes en los proyectos del Instituto Estatal de Juventud	Por ciento	14

**Estrategias**

Contribuir al fortalecimiento y garantizar la incorporación en condiciones de igualdad de las personas jóvenes en los procesos de desarrollo a partir de promover y coordinar acciones de facilitación al acceso a la educación, participación social, trabajo, vivienda y salud.

**Fortalecimiento a la Prevención de Desastres Naturales y Protección Civil**

Dependencia/Entidad	Objetivo Anual	Indicador	Unidad de Medida	Meta
Secretaría de Protección Civil	La población del Estado de Campeche se encuentra protegida ante emergencias surgidas de desastres naturales o antropogénicos	Porcentaje de población afectada por algún fenómeno perturbador	Por ciento	20



## ANEXO 27, FRACCIÓN I ARTÍCULO 5 LDF GOBIERNO DEL ESTADO DE CAMPECHE SECRETARÍA DE FINANZAS

### Objetivos Anuales, Estrategias y Metas 2018

#### Estrategias

- Establecer acciones que mejoren el servicio y fortalezcan las relaciones institucionales de Protección Civil.
- Establecer procedimientos para identificación y reducción de riesgos en instalaciones de salud de alta prioridad.
- Fortalecer el proceso de dictaminación de riesgos.
- Considerar los Atlas de Riesgos en el desarrollo sustentable del Estado.
- Establecer acciones de intercambio de conocimientos técnicos y científicos.
- Administrar la información de riesgos así como los sistemas de alertamiento para disminuir los riesgos de desastre.
- Fortalecer los protocolos interinstitucionales para la administración de emergencias.
- Fomentar esquemas de disminución de riesgos ante eventos masivos o actividades de alto riesgo.
- Establecer programas de capacitación a la población del Estado en especial a los sectores considerados vulnerables física y socialmente.
- Impulsar la formación de un perfil preventivo en la población de Campeche a través del sistema educativo estatal.
- Aplicar programas de capacitación para la formación y certificación de especialistas en las ramas de Protección Civil.
- Instrumentar programas de difusión para fortalecer la cultura de la prevención.

#### Fondo de Aportaciones para la Infraestructura Social Estatal (FISE)

Dependencia/Entidad	Objetivo Anual	Indicador	Unidad de Medida	Meta
Secretaría de Desarrollo Social y Humano Comisión Estatal de Desarrollo de Suelo y Vivienda (CODESVI)	Las localidades con alto o muy alto nivel de rezago social y las Zonas de Atención Prioritaria reciben inversión en proyectos de servicios básicos, calidad y espacios de la vivienda, urbanización, infraestructura productiva y asistencia social	Porcentaje de recursos del FISE que se destinan a proyectos de contribución directa respecto del total de recursos invertidos por el FISE en el año	Por ciento	97

#### Estrategias

- Impulsar en un marco de coordinación con los tres órdenes de gobierno acciones, obras e inversiones que permitan beneficiar a las personas en pobreza extrema y rezago social, a través del Fondo de Aportaciones para la Infraestructura social.
- Propiciar espacios habitables, a través de obras de mejoramiento y servicios básicos en las viviendas de la población que se encuentran en pobreza, contribuyendo a la disminución de los indicadores de carencias sociales de calidad y espacios de la vivienda, así como el de acceso a servicios básicos de la vivienda.

#### Programa de Infraestructura para el Desarrollo Socioeconómico y Acciones de Fortalecimiento Financiero

Dependencia/Entidad	Objetivo Anual	Indicador	Unidad de Medida	Meta
Secretaría de Desarrollo Urbano, Obras Públicas e Infraestructura	Infraestructura básica y de servicios del Estado fortalecida	Variación porcentual del índice de marginación	Por ciento	0

- Creación y ejecución de una estrategia de construcción y conservación de las carreteras estatales y caminos rurales.
- Obtener los permisos de la Dirección General de Aeronáutica Civil para operar los aeródromos de Escárcega, Candelaria, Xpujil y Palizada
- Construir los caminos a zonas de producción.

#### Recaudación Hacendaria

Dependencia/Entidad	Objetivo Anual	Indicador	Unidad de Medida	Meta
Secretaría de Finanzas Servicios de Administración Fiscal	Los Ingresos presupuestados establecidos en la Ley de Ingresos del Gobierno del Estado de Campeche se recaudan	Porcentaje de ingresos obtenidos en el ejercicio	Por ciento	100

#### Estrategias

- Implementar acciones que permitan incrementar la recaudación y fortalecer los mecanismos de coordinación.
- Disminuir la morosidad de los contribuyentes obligados a cubrir contribuciones municipales convenidas.
- Implementar procedimientos recaudatorios, que permitan ofrecer asistencia y servicios claros, sencillos y expeditos orientados hacia la ciudadanía.
- Aplicar los procedimientos de fiscalización que permitan la recuperación de los ingresos del Estado.
- Mantener en óptimas condiciones la infraestructura y equipamiento tecnológico.
- Consolidar el diseño y desarrollo de las plataformas tecnológicas necesarias para mejorar el desempeño, la transparencia y la eficiencia gubernamental.



**ANEXO 27, FRACCIÓN I ARTÍCULO 5 LDF  
GOBIERNO DEL ESTADO DE CAMPECHE  
SECRETARÍA DE FINANZAS**

**Objetivos Anuales, Estrategias y Metas 2018**

Control del Gasto				
Dependencia/Entidad	Objetivo Anual	Indicador	Unidad de Medida	Meta
Secretaría de Finanzas	Los Poderes Legislativo y Judicial, las Dependencias y Entidades de la Administración Pública Estatal y los Órganos Públicos Autónomos programan, presupuestan y ejercen el gasto público con eficiencia mediante la aplicación de una gestión para resultados	Proporción del gasto corriente respecto al gasto total autorizado del Estado	Por ciento	82.79
		Autonomía operativa	Por ciento	13.68
		Porcentaje de Dependencias y Entidades de la Administración Pública Estatal con un nivel de desempeño Medio y Alto	Por ciento	71.43

**Estrategias**

- Dar continuidad al Presupuesto basado en Resultados en toda la Administración Pública.
- Optimización del Presupuesto para reorientar recursos hacia los programas de inversión o que generen valor público.
- Analizar y mejorar de manera continua los procedimientos programáticos y administrativos para incrementar la calidad de la aplicación del gasto de inversión.
- Confeccionar un presupuesto público con perspectiva de género.
- Mantener en óptimas condiciones la infraestructura y equipamiento tecnológico.
- Consolidar el diseño y desarrollo de las plataformas tecnológicas necesarias para mejorar el desempeño, la transparencia y la eficiencia gubernamental.
- Fortalecer una planeación basada en resultados.
- Fortalecer el Seguimiento y Monitoreo con la finalidad de contribuir a la toma de decisiones para el cumplimiento de metas.
- Lograr una asignación presupuestaria en base a los resultados del seguimiento y monitoreo y evaluaciones de programas presupuestarios, para la integración del Presupuesto de Egresos del Estado.
- Impulsar la transparencia en materia presupuestaria.

Finanzas Públicas				
Dependencia/Entidad	Objetivo Anual	Indicador	Unidad de Medida	Meta
Secretaría de Finanzas	Los recursos públicos del Gobierno del Estado de Campeche son administrados y registrados responsablemente	Control de la deuda	Por ciento	4.49

**Estrategias**

- Promover que la contratación de financiamientos de la deuda directa e indirecta del Estado sea a través de una oferta competitiva, plural y transparente que impulse la participación de los sectores público y privado.
- Reducir gradualmente en términos reales el endeudamiento público.
- Dar seguimiento a la Implementación del Proceso de Armonización Contable que establece el CONAC para que los Entes Públicos del Estado de Campeche cumplan en su totalidad.
- Capacitar en materia de Armonización Contable.

Fiscalización de los Recursos Públicos ejercidos conforme a la normatividad y legislación aplicable				
Dependencia/Entidad	Objetivo Anual	Indicador	Unidad de Medida	Meta
Secretaría de la Contraloría	Recursos públicos correctamente ejercidos conforme a la normatividad	Variación en la vigilancia de los recursos públicos auditados	Por ciento	5

**Estrategias**

- Instituir un enfoque preventivo-disuasivo en las labores que se realicen por las diversas instancias de fiscalización interna y externa.
- Instituir la práctica de auditorías al desempeño para verificar que las instancias de la administración pública estatal y municipal cumplan con los objetivos y metas en términos de eficacia, eficiencia y economía.
- Reforzar los esquemas de colaboración entre las distintas instancias de fiscalización a nivel estatal y municipal, a fin de dar atención oportuna a las observaciones y recomendaciones que emitan los diversos entes de fiscalización, así como de despachos de auditores externos contratados
- Promover y difundir a la ciudadanía los mecanismos instituidos para la denuncia de hechos de corrupción.

Participación Ciudadana				
Dependencia/Entidad	Objetivo Anual	Indicador	Unidad de Medida	Meta
Secretaría de la Contraloría	Participación de la ciudadanía en la vigilancia de los recursos públicos y el qué hacer gubernamental	Porcentaje de participación de la ciudadanía	Por ciento	23



## ANEXO 27, FRACCIÓN I ARTÍCULO 5 LDF GOBIERNO DEL ESTADO DE CAMPECHE SECRETARÍA DE FINANZAS

### Objetivos Anuales, Estrategias y Metas 2018

#### Estrategias

Hacer más eficaz y oportuna la Información Pública en el ámbito de la administración pública estatal y municipal.

Impulsar a nivel estatal mediante mecanismos de colaboración una Agenda de Gobierno Abierto con la participación de los entes sujetos obligados y representantes de la sociedad civil.

Impulsar el cumplimiento de la Ley General de Transparencia y Acceso a la Información Pública por parte de los entes sujetos obligados en los ámbitos estatal y municipal.

Impulsar programas de difusión y capacitación permanente para que los servidores públicos Estatal y Municipales conozcan y apliquen los principios y valores establecidos.

Promover a nivel estatal y municipal entre la ciudadanía la cultura de integridad, apego a la legalidad y de rechazo a la corrupción.

Promover y difundir a la ciudadanía los mecanismos instituidos para la denuncia de hechos de corrupción.

#### Innovación Gubernamental, Tecnologías de la Información, Capacitación y Desarrollo Administrativo

Dependencia/Entidad	Objetivo Anual	Indicador	Unidad de Medida	Meta
Secretaría de Administración e Innovación Gubernamental	Modernización, innovación y capacitación de la Administración Pública lograda	Porcentaje de eficiencia de servicios proporcionados a las dependencias de la APE	Por ciento	95

#### Estrategias

Impulsar la conectividad, la inclusión digital e interoperabilidad en las dependencias de la APE.

Modernizar los procesos de las dependencias y demás instancias de la APE.

Garantizar el acceso a la información y la protección de los datos personales en la APE.

#### Evaluación de la Gestión Pública

Dependencia/Entidad	Objetivo Anual	Indicador	Unidad de Medida	Meta
Secretaría de la Contraloría	La gestión pública estatal mejora como resultado de las evaluaciones	Porcentaje de cumplimiento de las observaciones resultado de las evaluaciones	Por ciento	65

#### Estrategias

Impulsar el cumplimiento de la Ley General de Transparencia y Acceso a la Información Pública por parte de los entes sujetos obligados en los ámbitos estatal y municipal

#### Responsabilidades Administrativas

Dependencia/Entidad	Objetivo Anual	Indicador	Unidad de Medida	Meta
Secretaría de la Contraloría	Mecanismos para prevenir, abatir y sancionar los actos de corrupción y las prácticas contrarias a la normatividad son impulsados e implementados	Porcentaje de inobservancia de los servidores públicos a la Normatividad	Por ciento	100

#### Estrategias

Promover convenios de colaboración con los gobiernos federal y municipal en materia de combate a la corrupción, para que sean sancionadas las conductas de los servidores públicos sean contrarias a la legalidad.

Transformar el sistema de contratación pública de función administrativa y de control al de una función estratégica en el ejercicio eficiente y eficaz del gasto público y de rendición de cuentas.

#### Agua Potable, Drenaje y Tratamiento

Dependencia/Entidad	Objetivo Anual	Indicador	Unidad de Medida	Meta
Comisión de Agua Potable y Alcantarillado del Estado de Campeche (CAPAE)	Los organismos operadores son apoyados con infraestructura para el cumplimiento de la normatividad vigente en materia de saneamiento	Población con abastecimiento de agua desinfectada en sistemas formales de abastecimiento	Habitante	759838
		Porcentaje de aguas residuales tratadas con apoyo del programa	Por ciento	100

#### Estrategias

Impulsar en un marco de coordinación con los tres órdenes de gobierno acciones, obras e inversiones que permitan beneficiar a las personas en pobreza extrema y rezago social, a través del Fondo de Aportaciones para la Infraestructura social.

#### Jubilados y Pensionados del Estado de Campeche

Dependencia/Entidad	Objetivo Anual	Indicador	Unidad de Medida	Meta
Instituto de Seguridad y Servicios Sociales de los Trabajadores del Estado de Campeche (ISSSTECAM)	Las pensiones y/o jubilaciones de los trabajadores de las dependencias afiliadas o sus beneficiarios, a los que se les otorgó un dictamen de pensión antes de octubre de 2002, están pagadas	Número de pensiones y/o jubilaciones pagadas	Pensión	405

#### Estrategias

Incrementar el empleo de calidad



**ANEXO 27, FRACCIÓN I ARTÍCULO 5 LDF  
GOBIERNO DEL ESTADO DE CAMPECHE  
SECRETARÍA DE FINANZAS**

**Objetivos Anuales, Estrategias y Metas 2018**

**Impartición de Justicia Administrativa en el Estado de Campeche**

Dependencia/Entidad	Objetivo Anual	Indicador	Unidad de Medida	Meta
Tribunal de Justicia Administrativa del Estado de Campeche	El Estado de Campeche cuenta con un Tribunal Autónomo para emitir sus fallos y con jurisdicción plena en materia Administrativa y Fiscal; y en materia de responsabilidades de servidores públicos y anticorrupción	Porcentaje de emisión de sentencias	Por ciento	47

**Estrategias**

Revisar y mejorar el marco jurídico y los procesos administrativos en materia de transparencia y rendición de cuentas, y adoptar las medidas establecidas en el Sistema Nacional Anticorrupción

**Programa Combate a la Corrupción**

Dependencia/Entidad	Objetivo Anual	Indicador	Unidad de Medida	Meta
Fiscalía Especializada en Combate a la Corrupción del Estado de Campeche	Identificación de delitos graves y no graves por hechos de corrupción en el Estado	Porcentaje de delitos por hechos de corrupción	Por ciento	100

**Estrategias**

Procuración de justicia eficaz.

**Programa Nacional de Prevención del Delito**

Dependencia/Entidad	Objetivo Anual	Indicador	Unidad de Medida	Meta
Consejo Estatal de Seguridad Pública del Estado de Campeche (CESP)	Población sensibilizada en temas de prevención del delito y participación ciudadana	Porcentaje de Población sensibilizada en temas de prevención del delito	Por ciento	100

**Estrategias**

Prevención del delito y mejoramiento de las redes sociales.

Impulso y vinculación de la participación ciudadana en el combate a la delincuencia.

**Autoridad Jurisdiccional Local Especializada en Materia Electoral**

Dependencia/Entidad	Objetivo Anual	Indicador	Unidad de Medida	Meta
Tribunal Electoral del Estado de Campeche	Certeza jurídica en el ámbito electoral	Variación porcentual de asuntos concluidos en el año actual respecto al año anterior	Por ciento	100

**Estrategias**

Promover una cultura de participación democrática de los ciudadanos y el fortalecimiento del sistema electoral.

**Programa de Coinvertión Social**

Dependencia/Entidad	Objetivo Anual	Indicador	Unidad de Medida	Meta
Secretaría de Desarrollo Social y Humano	Los Actores Sociales se fortalecen y cuentan con vinculación suficiente para el fomento del capital social y la realización de actividades que fortalecen la cohesión y el desarrollo humano y social de grupos, comunidades o regiones que viven en situación de vulnerabilidad o exclusión	Porcentaje de Actores Sociales apoyados por el PCS	Por ciento	100

**Estrategias**

Integrar la política social del estado como un instrumento de superación al rezago social desde una perspectiva multidimensional con enfoque transversal, integral y territorial.

**Subsidio a los Municipios y Demarcaciones Territoriales del Distrito Federal, y en caso, a las Entidades Federativas que ejerzan de manera directa o coordinada la Función de Seguridad Pública (FORTASEG)**

Dependencia/Entidad	Objetivo Anual	Indicador	Unidad de Medida	Meta
Secretaría de Seguridad Pública	Policía Municipal fortalecida	Porcentaje de recursos ejercidos del FORTASEG en el Municipio	Por ciento	100

**Estrategias**

Dignificar la labor policial, mediante el impulso del servicio profesional carrera policial.

Fortalecer la infraestructura, equipamiento y tecnología para mejorar las capacidades, a fin de conseguir el nivel necesario para reaccionar y neutralizar cualquier riesgo.



**ANEXO 27, FRACCIÓN I ARTÍCULO 5 LDF  
GOBIERNO DEL ESTADO DE CAMPECHE  
SECRETARÍA DE FINANZAS**

**Objetivos Anuales, Estrategias y Metas 2018**

**Fondo para Entidades Federativas y Municipios Productores de Hidrocarburos**

<b>Dependencia/Entidad</b>	<b>Objetivo Anual</b>	<b>Indicador</b>	<b>Unidad de Medida</b>	<b>Meta</b>
Secretaría de Medio ambiente y Recursos Naturales				
Serretaría de Desarrollo Urbano, Obras Públicas e Infraestructura	Infraestructura básica y de servicios del Estado fortalecida	Variación porcentual del índice de marginación	Por ciento	0
Comisión de Agua Potable y Alcantarillado del Estado de Campeche (CAPAE)				
Participaciones y Transferencias a Municipios				

**Estrategias**

Creación y ejecución de una estrategia de construcción y conservación de las carreteras estatales y caminos rurales.

Obtener los permisos de la Dirección General de Aeronáutica Civil para operar los aeródromos de Escárcega, Candelaria, Xpujil y Palizada.

Construir de los caminos a zonas de producción.

Impulsar en un marco de coordinación con los tres ordenes de gobierno acciones, obras e inversiones que permitan beneficiar a las personas en pobreza extrema y rezago social, a través del Fondo de Aportaciones para Infraestructura Social.